

2007



# Toimintakertomus ja tilinpäätös

Aktia Säästöpankki Oyj



# Hallituksen toimintakertomus ja tilinpäätös; sisältö

---

Hallituksen toimintakertomus	4-17
Vuoden toiminta	
Tase- ja rahoitusrakenne	
Konsernin riskinhallinta	
Henkilöstö	
Luottoluokitus	
Osakepääoma	
Talletussuojarahasto ja sijoittajien korvausrahasto	
Liiketoiminta-alueet – segmenttiraportointi	
Muutokset hallintoneuvostossa, hallituksessa ja johtoryhmässä	
Tilikauden päättymisen jälkeiset tapahtumat	
Näkymät	
Hallituksen voitonjakoesitys	
Tunnusluvut ja tunnuslukujen laskentaperusteet	18
Hallinnointiperiaatteet – Corporate Governance	19-21
Konsernin tilinpäätös	
Konsernin tuloslaskelma	22
Konsernin tase	23
Konsernin rahavirtalaskelma	24
Konsernin oman pääoman muutokset	25
Konsernin tilinpäätöksen liitetiedot	26
Konsernin tilinpäätöksen laatimisperiaatteet	27-33
Konsernin riskienhallinnan periaatteet	34-51
Segmenttiraportointi	52
Tilikauden aikana hankitut toiminnot	53
Siirtyminen IFRS-tilinpäätökseen	54-58
Konsernin tuloslaskelman liitetiedot	59-66
Konsernin taseen liitetiedot ja konsernin muut liitetiedot	67-90
Emoyhtiön tilinpäätös	
Emoyhtiön tuloslaskelma	91
Emoyhtiön tase	92
Emoyhtiön rahavirtalaskelma	93
Emoyhtiön tilinpäätöksen liitetiedot	94
Emoyhtiön tilinpäätöksen laatimisperiaatteet	95-96
Emoyhtiön tuloslaskelman liitetiedot	97-100
Emoyhtiön taseen liitetiedot ja emoyhtiön muut liitetiedot	100-118
Tietoja konsernin toimintakertomuksesta ja tilinpäätöksestä	119
Tilintarkastuskertomus	120
Hallintoneuvoston esitys	121

## Hallituksen toimintakertomus

- Aktia-konsernin voitto kasvoi 26,1 prosenttia 52,0 (41,2) miljoonaan euroon.
- Osakekohtainen tulos parani 13,6 prosenttia 1,31 (1,17) euroon.
- Veritas Henkivakuutuksen osto vaikutti myönteisesti tulokseen.
- Palkkiotuotot netto nousivat 18,2 prosenttia 47,3 (40,1) miljoonaan euroon.
- Hallituksen osingonjakoehdotus yhtiökokoukselle on 0,50 (0,40) euroa osaketta kohti.
- Moody's Investors Service nosti sekä Aktia Säästöpankki Oyj:n että Aktia Hypoteekkipankki Oyj:n luottoluokitusta.
- Kauppateiden maisteri Jussi Laitinen aloittaa Aktian uutena toimitusjohtajana 4.4.2008.

### VUODEN TOIMINTA

#### Tulos

Konsernin liikevoitto parani lähinnä Veritas Henkivakuutuksen oston ansiosta 11,5 miljoonaa euroa (+20,9 %) 66,3 miljoonaan euroon edellisvuoteen verrattuna. Vakuutustoiminnan vaikutus tulosparannukseen kaikki hankintaeliminoinnit, mukaan lukien tuloutettu 12,1 miljoonan euron negatiivinen liikearvo, sekä kuluiksi kirjattujen 32,7 miljoonan euron myyntivoittojen ja muiden transaktioiden eliminoinnit huomioon ottaen oli noin 18,6 miljoonaa euroa. Pankkikonsernin (Aktia-konserni pl. henkivakuutus) liikevoitto pieneni 7,1 miljoonaa euroa, josta 4,5 miljoonaa euroa selittyy pääosin viime vuotta alhaisemmista kertaluonteisista realisointivoitoista ja 2,5 miljoonaa euroa osakkuusyritysten luottotappioista ja tulososuuksista. Nettomääräiset luottotappiot olivat -0,2 (+1,6) miljoonaa euroa. Osuus osakkuusyritysten voitoista pieneni 0,2 (0,7) miljoonaan euroon.

Tilikauden voitto nousi 10,7 miljoonaa euroa (+26,1 %) 52,0 miljoonaan euroon. Osakekohtainen tulos parani vähemmän, +13,6 prosenttia, 1,15:stä 1,31 euroon, koska osakkeiden keskimääräinen määrä nousi 35,8 miljoonasta 39,8 miljoonaan. Mikäli käyvän arvon rahaston nettomuutos sisällytettäisiin laskelmaan, osakekohtainen tulos olisi 0,90 (0,89) euroa.

Oman pääoman tuotto nousi 17,9 (16,8) prosenttiin. Käyvän arvon rahaston nettomuutos mukaan lukien oman pääoman tuotto oli 12,4 (13,0) prosenttia.

Pankkitoiminnassa, toisin kuin vakuutustoimialalla, perinteisesti tehokkuuden arviointiperustana käytetty kulut/tuotot-suhdeluku heikkeni pankkikonsernin

osalta 0,62:stä 0,67:ään, johtuen lähinnä uusista panostuksista, joista kerrotaan pankkikonsernin kuluja käsittelevässä osiossa.

Henkivakuutustoiminnan liikekustannussuhde parani 112,7 prosentista 110,0 prosenttiin.

#### Tuotot

Aktia-konsernin tuotot yhteensä nousivat 145,2 miljoonaa euroa 281,6 miljoonaan euroon. Konsernin sisäisten transaktioiden eliminoinnin jälkeen tuottojen kasvusta 138,1 miljoonaa euroa tuli vasta hankitusta henkivakuutustoiminnasta, samalla kun pankkikonsernin tuotot nousivat 5,1 prosenttia 143,5 (136,5) miljoonaan euroon.

Korkokate parani 5,6 prosenttia 88,9 (84,1) miljoonaan euroon. Parannuksesta noin 2,5 miljoonaa euroa aiheutui muiden pankkien välittämistä hypoteekkilainoista. Antolainauksen pienentyneet asiakasmarginaalit kompensoituivat suurimmaksi osaksi luottokannan kasvulla. Ottolainauksen lisääntyminen ja nouseva korkotasot vaikuttivat puolestaan myönteisesti korkokatteeseen. Rakenteellisen korkoriskin rajoittamiseksi toteutettujen taseensuojustoimenpiteiden vaikutus korkokatteeseen oli 4,1 miljoonaa euroa negatiivinen, kun se vuonna 2006 oli 3,2 miljoonaa euroa positiivinen.

Palkkiotuotot netto nousivat 7,3 miljoonaa euroa (+18,2 %) 47,3 miljoonaan euroon. Rahastoista, varainhoidosta ja arvopaperisäilytyksestä saadut palkkiotuotot kasvoivat 6,0 miljoonaa euroa (+29,3 %) 26,7 miljoonaan euroon. Maksu- ja luottokorttipalkkiot lisääntyivät 1,3 miljoonaa euroa (+58,6 %) 3,6 miljoonaan euroon. Lisäyksestä noin 0,5 miljoonaa euroa aiheutui korttipalkkioiden jaksotusta koskevan tilinpäätösperiaatteen muuttumisesta. Maksujenvälityspalkkiot pienenevät. Kiinteistönvälityksen palkkiotuotot nousivat 3,9 miljoonaa euroa (+110,6 %) 7,4 miljoonaan euroon. Paikallispankkien välittämistä hypoteekkilainoista maksetut palkkiot nostivat palkkiokuluja 1,6 miljoonaa euroa.

Henkivakuutustoiminnan tuotot olivat 138,1 miljoonaa euroa, josta vakuutusmaksutulo oli 99,8 miljoonaa euroa ja sijoitustoiminnan nettotuotot 38,3 miljoonaa euroa. Henkivakuutustoiminnan nettotuottoihin sijoituksista sisältyvistä 65,1 miljoonan euron arvopapereiden myynneistä kertyneistä realisointivoitoista on myyntihinnan ja sijoitusten Veritas Henkivakuutus-konsernin myyntiajankohdan käyvän arvon välisestä erotuksesta syntynyt osuus eliminoitu Aktia-konsernissa. Tuloutetut myyntivoitot olivat Aktia-konsernissa 54,2 miljoonaa euroa alemmat kuin Veritas Henkivakuutus

konsernissa. Myyntiajankohtaan perustuvat eliminoinnit vaikuttavat myös henkivakuutustoiminnan käyvän arvon rahastoon, joka 31.12.2007 oli Aktia-konsernissa -5,4 miljoonaa euroa ja Veritas Henkivakuutus konsernissa 31,8 miljoonaa euroa.

Sijoituskiinteistöistä saatavien nettotuottojen ja liike-toiminnan muiden tuottojen yhteensä 6,8 miljoonan euron lasku johtuu suurimmaksi osaksi siitä, että viime vuoden tulokseen sisältyi noin 5,7 miljoonaa euroa Kiinteistö Oy Mannerheimintie 14:n ja tietotekniikkayhtiö Oy Samlink Ab:n osakkeiden myynneistä aiheutuneita realisointivoittoja.

### Kulut

Aktia-konsernin kulut yhteensä nousivat 131,4 miljoonaa euroa 215,3 miljoonaan euroon. Kulujen noususta 119,8 miljoonaa euroa tuli henkivakuutustoiminnasta. Pankkikonsernin kulut nousivat 13,8 prosenttia 95,6 (83,9) miljoonaan euroon. Pankkikonsernin kulujen noususta noin 5,5 prosenttiyksikköä aiheutui investoinneista kiinteistönvälitystoimintaan, Aktia Kortti & Rahoitukseen sekä uuden AktiaBonus-asiakaskonseptin lanseeraukseen. Kulutasoa nostivat myös konttoreiden perustaminen uusille toiminta-alueille sekä Liikepankkiin tehdyt panostukset.

Henkivakuutustoiminnan vakuutuskorvaukset olivat 66,1 miljoonaa euroa. Laskuperustekorkoon sidottu vastuuvélka nousi 20,2 miljoonaa euroa ja sijoitussidonnainen vastuuvélka (Unit Link) 33,6 miljoonaa euroa. Vuoden 2007 arvioitujen asiakashyvitysten lisäksi laskentaperustekorkoon sidottuun vastuuvélkaan on sisällytetty 4,5 miljoonan euron varaus tulevien vuosien asiakashyvityksiä varten.

Henkilöstökulut nousivat 13,9 miljoonaa euroa 55,6 (41,7) miljoonaan euroon. Noususta 6,0 miljoonaa euroa tuli Veritas Henkivakuutuksesta. Pankkikonsernin henkilöstökulut kasvoivat 18,8 prosenttia 49,5 (41,7) miljoonaan euroon. Suurin osa kulujen kasvusta johtui kiinteistönvälitykseen, konttoritoimintaan ja Liikepankkiin tehdyistä panostuksista. Hyvän tuloksen seurauksena tehtiin varaus täysimääräisestä 2,8 (2,1) miljoonan euron siirrosta henkilöstörahaan, mikä rasitti tilikauden tulosta.

Muut hallintokulut nousivat 7,5 miljoonaa euroa 34,4 (26,9) miljoonaan euroon, josta Veritas Henkivakuutuksen osuus oli 4,0 miljoonaa euroa. Pankkikonsernin muut hallintokulut nousivat 13,0 prosenttia 30,4 (26,9) miljoonaan euroon. Suuri osa kulujen noususta tulee edellä mainituista panostuksista. Veritas Henkivakuutuksen oston yhteydessä syntynyt negatiivinen liikearvo oli 12,1 miljoonaa euroa.

### Tase ja taseen ulkopuoliset sitoumukset

Joulukuun 31. päivänä 2007 Aktia-konsernin taseen loppusumma oli 7 952 (5 492) miljoonaa euroa, 2 461 miljoonaa euroa edellisvuoden vastaavaa lukua korkeampi. Taseen loppusumman kasvusta henkivakuutustoiminnan osuus oli 984 miljoonaa euroa, josta käypään arvoon arvostettavat sijoitukset konserninsisäisten transaktioiden eliminoinnin jälkeen olivat 966 miljoonaa euroa.

Muilta osin taseen saatavien kasvu aiheutui 811 miljoonaa euroa kasvaneesta antolainauksesta yleisölle ja keskuspankkirahoitukseen oikeuttavista saamistodistuksista, jotka lisääntyivät 536 miljoonaa euroa 1 699 miljoonaan euroon. Nämä taseessa myytävissä oleviksi rahoitusvaroiksi kirjattavat saamistodistukset muodostavat yhdessä käteisten varojen kanssa valtaosan konsernin maksuvalmiusvarannosta.

Velat yhteensä kasvoivat 2 371 miljoonaa euroa, josta vakuutusteknisen vastuuvélan osuus oli 855 miljoonaa euroa. Pankkitoiminnan kasvu rahoitettiin pitkäaikaisilla joukkovelkakirjalainaemissioilla ja ottolainauksella. Liikkeeseen laskettuja joukkovelkakirja- ja debentuurilainoja oli yhteensä 1 793 miljoonaa euroa, 471 miljoonaa euroa nousua edellisvuodesta.

Veritas Henkivakuutuksen osto rahoitettiin huomattavalta osin omalla pääomalla. Myyjälle, Eläkevakuutusosakeyhtiö Veritakselle, suunnattu 3 miljoonan osakkeen emissio ja 1,8 miljoonan uuden osakkeen kuponkiantti, jossa pankin osakkeenomistajilla oli merkintätuoikeus, nostivat osakepääomaa 9,5 miljoonaa euroa ja vapaan oman pääoman rahastoa 44,8 miljoonaa euroa noin 0,5 miljoonan euron transaktiokulujen jälkeen.

Omaan pääomaan kirjattu käyvän arvon rahasto pieneni 16,3 miljoonaa euroa -1,7 miljoonasta eurosta -18,0 miljoonaan euroon. Pienentyminen aiheutui markkina-arvojen muutoksista, jotka koskivat myytävissä olevien rahoitusvarojen käypään arvoon arvostamista, sekä vakuutustoiminnan maksuperusteisen vastuuvélan kattamiseen tarkoitetusta sijoitussalkusta ja pankin strategisesta suojautumista korkoriskejä vastaan siltä osin kuin suoja ei rasittanut korkokatetta.

Taseen ulkopuoliset sitoumukset lisääntyivät 115 miljoonaa euroa 630 (515) miljoonaan euroon.

Tilikauden lopussa korkosidonnaisten johdannaisso-pimusten nimellisarvo oli 9 529 (8 930) miljoonaa euroa. Tästä 3 556 (4 139) miljoonaa euroa käytettiin konsernin, Hypoteekkipankki mukaan lukien, suojaamiseksi rakenteelliselta riskiltä ja hintariskiltä, mistä summasta 3 316 (3 899) miljoonaa euroa täytti suojauslaskennan kriteerit. Muihin korkosidonnaisiin johdannaisso-pimuksiin sisältyivät paikalliskankeille välitetyt korkosuo-jat, jotka kolmansien osapuolten kanssa tehtyjen back-to-back-suojausten jälkeen olivat 5 885 (4 703) miljoonaa

euroa. Muut korkosidonnaiset johdannaissopimukset, 88 (88) miljoonaa euroa, olivat pankin liikkeeseen laskemien strukturoitujen velkojen suoja.

Suojaavien valuutta- ja osakesidonnaisten sekä muiden johdannaissopimusten nimellisarvo oli 309 (241) miljoonaa euroa. Kaikki osakesidonnaiset ja muut optiosopimukset, 172 (205) miljoonaa euroa, olivat strukturoitujen tuotteiden suoja.

### Veritas Henkivakuutuksen osto

Aktia osti 99,96 prosenttia Henkivakuutusosakeyhtiö Veritaksen osakkeista 17.1.2007 toteutetulla kaupalla. Alustava hankintahetken tase, josta on tarkempi selvitys erillisessä konserninrakenteen muutoksia käsittelevässä liitteessä, tehtiin 1.1.2007.

Kuten hankintahetken taseesta ilmenee, lopullinen negatiivinen liikearvo oli 12,1 miljoonaa euroa, ja se tuloutettiin IFRS-vaatimusten mukaan kokonaisuudessaan vuonna 2007.

Veritas Henkivakuutus -konsernin tase, johon sisältyy varoja yli 980 miljoonaa euroa, sekä vuoden 2007 tulos konsolidoidaan Aktia-konserniin ensimmäistä kertaa vuonna 2007. Vakuutustoiminnan kehitystä verrataan vuoteen 2006 Henkivakuutus-segmenttiä koskevassa osiossa.

### Henkivakuutus

Vakuutustekninen vastuovelka oli 854,8 miljoonaa euroa. Sijoitussidonnainen vastuovelka oli 200,5 miljoonaa euroa ja laskuperustekorkoon sidottu vastuovelka 654,3 miljoonaa euroa. Viimeksi mainitun korkovaade laskettiin 2,9 prosenttiin, mikä vahvisti vastuovelkaa 20,2 miljoonalla eurolla. Vuoden 2007 ja tuleviin asiakshyvityksiin varattiin 9,1 miljoonaa euroa.

Sijoitussalkku oli markkina-arvojen mukaisesti 784,3 miljoonaa euroa pois lukien sijoitussidonnaisiin vakuutuksiin tehdyt 203,1 miljoonan euron sijoitukset.

## Tase- ja rahoitusrakenne

### VARAT

#### Saamiset yleisöltä

Asuntoluottojen kysyntä jatkui vilkkaana. Konsernin antolainaus oli vuoden lopussa 4 574 miljoonaa euroa, jossa oli kasvua 811 miljoonaa euroa (+21,5 %). Suurin osa kasvusta tuli kotitaloussektorilta, jonka luottokanta kasvoi 664 miljoonaa euroa (+21,3 %) 3 789 miljoonaa euroon. Saamisista 82,8 (83,0) prosenttia oli yksityishenkilöiden ja kotitalouksien luottoja.

Pääosa kotitalouksille suunnatusta luotonannosta muodostui asuntolainoista, joiden osuus koko luottokannasta oli 71,7 (70,8) prosenttia. Asuntolainakanta lisääntyi 23,2 prosenttia 3 280 miljoonaa euroon, josta 1 614 miljoonaa euroa oli hypoteekkilainoja. Hypoteekkilainakannassa kasvua oli vuositasolla 448 miljoonaa euroa (+38,4 %). Huomionarvoista on kuitenkin, että suurin osa hypoteekkilainakannan kasvusta, 383 miljoonaa euroa, koostui paikallisosuuspankkien ja muiden säästöpankkien välittämistä lainoista. Muiden pankkien välittämät hypoteekkilainat pois lukien antolainauksen kasvu oli koko konsernin osalta 12,6 prosenttia, kotitaloussektorin osalta 10,1 prosenttia ja asuntolainojen osalta 10,1 prosenttia.

Yritysrahoitus lisääntyi 553 (394) miljoonaa euroon ja sen osuus koko luottokannasta oli 12,1 (10,5) pro-

senttia. Luotot asuntoyhteisöille olivat 184 (197) miljoonaa euroa, ja ne edustivat 4,0 (5,2) prosentin osuutta koko luottokannasta.

Luottokannan rakenne oli erittäin hajautunut. Koko luottokannasta noin 34 (41) prosenttia oli sellaisten asiakkaiden luottoja, joiden vastuusitoumukset olivat alle 100 000 euroa. Niiden asiakkaiden osuus, joiden vastuusitoumukset olivat yli 800 000 euroa oli vain noin 11 (9) prosenttia koko luottokannasta.

Yli 90 päivää erääntyneet saamiset ja nollakorkoiset lainat nousivat 14,7 miljoonasta 19,4 miljoonaa euroon. Niiden suhteellinen osuus koko luottokannasta taseen ulkopuoliset takaussitoumukset mukaan lukien oli kuitenkin samalla tasolla 0,4 (0,4) prosentissa kuin vuonna 2007.

Konsernin lainojen ja muiden saamisten arvonalentumiset olivat edelleen vähäisiä. Kohdistettuja arvonalentumisia kirjattiin vuoden aikana 0,8 (0,7) miljoonaa euroa. Arvonalentumistappioiden palautukset olivat yhteensä 0,6 miljoonaa euroa, joten nettovaikutus tulokseen oli -0,2 miljoonaa euroa.

Ryhmäkohtaisia arvonalentumisia ei arvioida tarvittavan lisää, minkä vuoksi niiden määrä pysyy muuttumattomana 11,5 miljoonassa eurossa.

## Sijoitukset korollisiin arvopapereihin ja osakkeisiin

Sijoitukset korollisiin arvopapereihin tehdään pääasias-  
sa pankin taseriskien (rahoitus- ja korkoriskit) hallinnan  
ja maksuvalmiuden hoidon lähtökohdista. Velkakirjat  
on käyttötarkoituksen mukaisesti jaettu kaupankäynti-  
tarkoituksessa pidettäviin, myytävissä oleviin ja eräpäi-  
vään asti pidettäviin.

Kaupankäyntivarastoa on käytetty ainoastaan asia-  
kaskaupankäynnin tukemiseksi. Pankki on saanut Ra-  
hoitustarkastukselta luvan niin kutsutun pienen kau-  
pankäyntivaraston ylläpitämiseen. Vuoden 2007 lopussa  
pankilla ei ollut kaupankäyntivarastoa. Vuotta aiemmin  
kaupankäyntivarasto oli 7,8 miljoonaa euroa.

Myytävissä oleviin velkakirjoihin kirjattuja sijoitussalk-  
kuja hoitaa pankin taseriskien hallinnasta (Asset Liabili-  
ty Management) vastaava valiokunta. Sijoituspäätökset  
tehdään pääosin maksuvalmiuden hoidon näkökulmas-  
ta, minkä vuoksi sijoitukset kohdistuvat ainoastaan hel-  
posti jälkimarkkinoitaviin saamistodistuksiin. Joulukuun  
viimeisenä päivänä vuonna 2007 salkkujen tasearvo oli  
1 726,4 (1 187,9) miljoonaa euroa ja keskimääräinen  
duraatio 3,3 vuotta. Edellisvuoteen verrattuna nämä  
sijoitukset kasvoivat 538,5 miljoonaa euroa.

Veritas Henkivakuutuksen sijoitussalkku oli mark-  
kina-arvojen mukaisesti 784,3 miljoonaa euroa pois  
lukien sijoitussidonnaisiin vakuutuksiin tehdyt 203,1  
miljoonan euron sijoitukset.

Näiden myyntitarkoituksessa pidettävien rahoitusva-  
rojen markkina-arvo kirjataan omaan pääomaan kuulu-  
vaan käyvän arvon rahastoon omiin varoihin vähennet-  
tynä laskennallisilla veroilla. Tilikauden aikana käyvän  
arvon rahastoon kirjattu nettomuutos oli -16,3 (-9,5)  
miljoonaa euroa. Tilikauden lopussa käyvän arvon ra-  
hasto oli yhteensä -18,0 (-1,7) miljoonaa euroa.

Taseeseen sisältyvät osakkeet ovat pääosin myytä-  
vissä oleviin osakkeisiin luokiteltuja sijoituksia. Tähän  
luokkaan kuuluvat myös konsernin suorat ja epäsuorat  
osakeomistukset Ålandsbankenissa. Niiden tasearvo oli  
vuoden 2007 lopussa 32,4 (24,1) miljoonaa euroa.

Tasehallintavalioikunta hallinnoi lisäksi eräpäivään asti  
pidettäviksi kirjattavia sijoituksia. Vuoden 2007 lopussa  
salkun tasearvo oli 45,8 (47,8) miljoonaa euroa. Salkun  
keskimaturiteetti oli 3,0 vuotta. Tarkemmat arvostus-  
periaatteet ilmenevät tilinpäätösperiaatteista.

## Kiinteistöt

Vuoden 2007 lopussa konsernin kiinteistöihin sitoutunut  
pääoma, pois lukien Veritas Henkivakuutuksen vakuu-  
tustoiminnan tuottoihin sisältyvä kiinteistöomistus, oli

40,9 (34,7) miljoonaa euroa, josta 11,6 miljoonaa euroa  
oli muussa kuin omassa käytössä olevia kiinteistöjä. Kiin-  
teistöomistus oli 0,5 prosenttia konsernin taseen loppu-  
summasta. Kiinteistöomistuksen yhteenlasketun käyvän  
arvon on laskettu olevan 47,7 miljoonaa euroa.

## VELAT

### Ottolainaus yleisöltä ja rahastosäästäminen

Ottolainaus yleisöltä (talletukset) kasvoi 10,5 prosenttia  
ja oli vuoden lopussa 2 801 miljoonaa euroa. Kotitalo-  
uksien osuus koko talletuskannasta oli 77,0 prosenttia  
(2 156 milj. euroa). Sijoitustalletusten osuus kasvoi eni-  
ten, kun taas säästötalletukset vähenivät.

Vuodenvaihteessa 12,5 (12,4) prosenttia talletuskan-  
nasta oli Prime-sidonnaisia tilejä, 12,7 (15,9) prosenttia  
yhden prosentin tilejä ja 32,9 (36,0) prosenttia varsinai-  
sia käyttelytilejä. Määräaikaisia sijoitustalletuksia oli 40,0  
(34,6) prosenttia talletuksista.

Talletuskanta on edelleen hyvin hajautettu. Kaikista  
talletetuista varoista 36 (33) prosenttia oli yli 150 000  
euron talletuksia.

Rahastosäästäminen yhteensä, mihin sisältyvät sekä  
omat että välitetyt rahastot, kasvoi 41,8 prosenttia  
2 013 miljoonaan euroon. Kotitalouksien osuus rahas-  
tosäästämisestä kasvoi 16,4 prosenttia 997 miljoonaan  
euroon.

### Varainhankinta markkinoilta

Varainhankinta koostui edelleen lähinnä yleisön talle-  
tuksista, yleisölle liikkeeseen lasketuista velkakirjoista ja  
paikallispankkien rahamarkkinasijoituksista Aktiaan.

Konserni lisäsi merkittävästi pitkäaikaista varainhan-  
kintaansa ja laski vuoden aikana liikkeeseen uusia jouk-  
kovelkakirjalainoja 553 (548) miljoonan euron ja uusia  
debentuurilainoja 64 (68) miljoonan euron edestä. Suu-  
rin osa uusista joukkovelkakirjalainoista oli Aktia Hy-  
poteekkipankin euromarkkinoille liikkeeseen laskemia  
joukkovelkakirjalainoja, joiden vakuutena ovat pankin  
myöntämät asuntoluotot. Hypoteekkipankki laski 2 mil-  
jardin euron EMTCN-ohjelmansa (European Medium  
Term Covered Notes) puitteissa liikkeeseen kaksi 250  
miljoonan euron joukkovelkakirjalainaa toisen 5:n ja  
toisen 1,5 vuoden juoksujalla. Aktia Hypoteekkipank-  
ki oli vuoden 2007 loppuun mennessä laskenut liikke-  
eseen yhteensä 1,5 miljardia euroa kiinteistövakuudellisia  
joukkovelkakirjalainoja. Lisäksi emopankin liikkeeseen  
laskemia sijoitustodistuksia oli vuoden lopussa 381 (193)  
miljoonaa euroa.

## Konsernin riskinhallinta

### Yleistä

Riskit ovat olennainen osa Aktian toimintaympäristöä ja liiketoimintaa. Riskienhallinnan pääasiallinen tehtävä on varmistaa, että riskit tunnistetaan oikein, riskienarviointi on riippumatonta ja oma pääoma on riittävä suhteessa riskeihin. Kaikki riskinotto perustuu riittävään osaamiseen, asianmukaisiin riskienhallinnan ja -valvonnan prosesseihin, pääoman allokointiin sekä riskien hinnoitteluun. Riskienseuranta ja -hallinta toteutetaan sekä tytäryhtiö- että konsernitason tasolla.

Konsernin riskipolitiikka on konservatiivinen. Pankkitoiminnassa olennaisimmat riskialueet ovat luotto-, korko- ja likviditeettiriskit. Henkivakuutustoiminnassa tärkeimmät ovat markkinariskit. Liiketoiminta- ja toimintariskit koskevat kaikkea toimintaa. Liiketoimintariskejä vähennetään toiminnan hajautuksen, ristiinmyynnin ja laajemman ansaintapohjan keinoin.

Riskienhallinta on jaettu kahteen toisistaan riippumattomaan toimintoon. Riskienvalvonta mittaa, ohjeistaa ja valvoo riskejä, kun taas linjaorganisaatiossa riskienhallinta toteutetaan liiketaloudellisin perustein, hinnoittelun, kovenanttien, vakuuksien tai muiden suojaustoimien avulla.

Konsernin hallitus on viime kädessä vastuussa oikeasta riskien hallinnan ja valvonnan oikeellisuudesta. Riskinotto toteutetaan pääomanhallintaprosessin puitteissa ja konsernin hallituksen vahvistamien konsernin liiketoimintaa koskevien ohjeiden mukaisesti. Nämä käsittävät mm. tarkemmat limiitit ja ohjeistukset sekä raportointivaatimukset.

### Riskinkantokyky

Konsernin hallitus vahvisti vuoden aikana uuden Basel 2 -säännösten mukaisen pääomanhallintaprosessin (ICAAP). Pääomanhallintaprosessin tavoitteena on kattava riskien tunnistaminen ja arviointi, organisaation riskitietoisuuden parantaminen ja riski-tuottoajattelun korostaminen päätöksenteossa sekä sen varmistaminen, että omat varat ovat riittävät suhteessa riskeihin ja että riittävää puskuria viranomaisten minimivaateisiin ylläpidetään.

Vuoden 2007 pääomitusprosessin tulokset osoittavat, että konsernin ansaintakyky on hyvä, hyvin hajautettu ja vakaa. Näin ollen ansaintakyky yhdessä korkean vakavaraisuuden kanssa toimii hyvänä suojana riskejä ja tappioita vastaan. Viranomaisten asettamat vakavaraisuusvaatimukset ylitetään selvästi myös mahdollisen makrotalouden taantuman aikana, ja tarvittava taloudellinen pääoma on selvästi konsernin nykyistä omaa pääomaa pienempi suunniteltua osinkopolitiikkaa ajatellen.

Vuoden lopussa konglomeraatin omien varojen ja minimivaateen suhde oli 138,6 prosenttia, kun se rahoitus- ja vakuutusryhmittymien valvonnasta annetun lain mukaan on 100 prosenttia. Näin konsernilla on puskuri mahdollisten ennakoimattomien tappioiden varalta, ja liiketoiminnalla on edellytykset kasvaa.

### Luottoriskit

Luottoriskit ovat konsernin suurin yksittäinen riskialue. Luottosalkun kokoonpano ei muuttunut merkittävästi vuoden aikana. Vuoden lopussa kotitalouksien osuus oli noin 83 (83) prosenttia ja yritysrahoituksen osuus runsaat 12 (10) prosenttia. Koko luottokannasta asuntolainoja oli 72 (71) prosenttia. Yritysrahoituksen osuus luottokannasta muiden pankkien välittämät hypoteekkilainat pois lukien kasvoi 14,4 (11,6) prosenttia.

Luottoriskien mittauksessa arvioidaan maksukyvyttömyystilanteen todennäköisyyttä ja siitä aiheutuvia tappioita. Suuret vastuut on rajattu korkeintaan 10 prosenttiin finanssikonglomeraatin omista varoista valvontaviranomaisten laskentaperiaatteita noudattaen.

Yli 90 päivää erääntyneet saatavat ja nollakorkoiset lainat olivat vuoden lopussa 19,4 (14,7) miljoonaa euroa, mikä vastaa 0,42:ta (0,38) prosenttia koko luottokannasta taseen ulkopuoliset takaussitoumukset mukaan lukien.

Lainojen ja saamisten arvonalentumisia kirjataan kohdistettuina ja ryhmäkohtaisesti. Vuonna 2007 kohdistetut arvonalentumistappiot olivat 0,8 miljoonaa euroa (josta 0,34 miljoonaa euroa koskee yksityisasiakkaita ja 0,42 miljoonaa euroa yritysasiakkaita). Arvonalentumistappioiden palautukset olivat yhteensä 0,6 miljoonaa euroa, joten nettovaikutus vuoden tulokseen oli -0,2 miljoonaa euroa. Vuoden 2006 poikkeuksellisen suurten palautusten vuoksi tulosvaikutus oli silloin 1,6 miljoonaa euroa. Kohdistettujen arvonalentumistappioiden lisäksi Aktiakonsernilla oli yhteensä 11,5 miljoonaa euroa aiemmin kirjattuja ryhmäkohtaisia arvonalentumisia.

### Pankkitoiminnan korko- ja sijoitusriskit

Pankkitoiminnan korkoriskit muodostuvat rakenteellisista riskeistä ja hintariskeistä. Rakenteellinen korkoriski syntyy, kun saatavien ja velkojen korkosidonnaisuudet tai uudelleenhinnoittelujankohdat eroavat toisistaan. Korkokatteen vaihtelun pienentämiseksi rakenteellista korkoriskiä vastaan suojaudutaan ensisijaisesti johdannaissovimusten avulla.

Korkovaihtelut vaikuttavat myös pankkitoiminnan likviditeettisalkun (hintariski) markkina-arvoon. Näiden myyntitarkoituksessa pidettävien rahoitusvarojen markkina-arvo kirjataan omaan pääomaan kuuluvaan käyvän arvon rahastoon vähennettynä laskennallisilla veroilla. Riskitasoa on rajoitettu niin, että yhden prosenttiyksikön muutos korkokäyrällä, laskennalliset verovelat tai verosaatavat pois lukien, saa olla korkeintaan 10 prosenttia pankkikonsernin omista varoista. Tilikauden aikana käyvän arvon rahastoon kirjattu hintariskiön liittynyt nettomuutos oli -11,9 (-9,1) miljoonaa euroa.

Tilikauden lopussa Aktia-konsernin pankkitoiminnan käyvän arvon rahasto oli yhteensä -12,6 (-1,7) miljoonaa euroa.

### Henkivakuutustoiminnan sijoitusriskit

Vakuutuksenottaja kantaa sijoitussidonnaisten vakuutusten katteena olevien sijoitusten markkinariskin. Nämä sijoitukset arvostetaan juoksevasti käypään arvoon, ja arvonmuutokset kirjataan sijoitussidonnaisten vakuutusten vastuuvelkaan.

Se osa sijoitussalkusta, jolla katetaan laskuperustekorkoon sidottujen vakuutusten vastuuvelka, arvostetaan juoksevasti käypään arvoon käyvän arvon rahastoon vähennettynä laskennallisilla veroilla. Vuoden lopussa Aktia-konsernin henkivakuutustoiminnan käyvän arvon rahasto oli tehtyjen hankintaeliminoitien jälkeen -5,4 miljoonaa euroa.

Sijoitustoiminta perustuu eri omaisuuslajien väliseen neutraaliin allokointiin ja sen puitteissa tehtävään taktiseen allokointiin. Hajautuksella pyritään mahdollisimman korkeaan tuottoon annetulla riskitasolla.

Sijoitussalkun markkinariskejä mitataan VaR-mallin avulla, ja limiitin avulla on rajoitettu maksimaalinen tappio yhden vuoden aikana 97,5 prosentin luottamustasolla.

### Likviditeettiriskit

Likviditeettiriski liittyy jälleenerahoituksen saantiin sekä varojen ja velkojen maturiteettieroihin. Jälleenerahoitusriskien hallinnalla varmistetaan, että konserni pystyy vastaamaan rahoitussitoumuksistaan.

Rahoitus- ja likviditeettiriskejä hallitaan juridisella yhtiötasolla, eikä pankkikonsernin ja henkivakuutusyhtiön välillä ole niiden osalta yhteyksiä.

Vakaa kotitalouksien ottolainaus- ja talletuskanta, hypoteekkipankin joukkovelkakirjalainat, keskusrahailtojen vastaanotetut talletukset sekä riittävä maksuvalmiuspuskuri ovat pankkitoiminnan likviditeettiriskienhallinnan kulmakiviä.

Jälleenerahoitusriskien hallinnassa Aktia ottaa oman antolainautustoimintansa lisäksi huomioon sitoumuksensa säästö- ja paikallisosuuspankeille, joiden keskusrahala-

toksena se toimii. Paikallispankit ovat myös tärkeä rahoituslähde Aktialle.

Tavoitteena on maksuvalmiusasema, jossa likvidit varat kattavat vuoden jälleenerahoitustarpeen.

Henkivakuutustoiminnassa maksuvalmiutta voidaan hoitaa kassavirralla ja vaihteleviin tarpeisiin sopeutulla sijoitustodistussalkulla. Odottamattomiin, suuriin rahavarojen tarpeisiin käytetään likvidiä joukkovelkakirja- ja osakesalkkua.

## VAKAVARAIUUS

### Pankkikonserni

Pankkikonsernin vakavaraisuus 31.12.2007 esitetään 15.2.2007 voimaan astuneiden Basel 2 -säännösten mukaisesti. Luottoriskien pääomavaadetta laskettaessa sovelletaan standardimenetelmää ja toimintarisikien osalta perusmenetelmää. Pienen kaupankäyntivaraston vuoksi markkinariskeille ei lasketa pääomavaadetta.

Vuoden 2007 lopussa omat varat olivat 443 miljoonaa euroa, josta 313 miljoonaa euroa oli ensisijaisia omia varoja. Ensisijaisiin omiin varoihin sisältyy tilikauden voitto vähennettynä yhtiökokouksessa päätetyllä vuoden 2006 osingolla sekä hallituksen ehdotuksen mukaisella 0,50:tä euroa osakkeelta vastaavalla osingolla tilikaudelta. Omat varat lisääntyivät yhteensä 54,3 miljoonaa euroa Veritas Henkivakuutuksen oston yhteydessä suoritetun suunnatun emission ja helmikuussa 2007 järjestetyn kuponkiannin myötä.

Vuoden aikana pankkikonserni laski liikkeeseen 64 miljoonan euron edestä debentuurilainoja, jotka käyvän arvon rahaston tavoin sisältyvät toissijaisiin omiin varoihin. Vakavaraisuuslaskelmassa huomioitavat toissijaiset omat varat kasvoivat 130 miljoonaan euroon.

Vakavaraisuus oli 15,4 prosenttia verrattuna 13,8 prosenttiin vuoden 2006 lopussa. Ensisijaisten omien varojen suhde oli 10,9 prosenttia verrattuna 9,2 prosenttiin vuoden 2006 lopussa. Ennestään hyvä vakavaraisuusaste vahvistui edelleen, kun asuntovakuutta vastaan myönnettyjen lainojen riskipaino pieneni Basel 2 -säännösten perusteella (vuoden 2006 vertailuluvut on laskettu Basel 1:n mukaan).

Basel 2 tuo pääomavaateen myös operatiivisille riskeille. Perusmenetelmän mukaan laskettuna pääomavaade oli vuoden 2007 lopussa noin 21 miljoonaa euroa.

### Henkivakuutus konserni

Henkivakuutus konsernin vakavaraisuusaste oli 18,1 prosenttia vastuuvelasta verrattuna 20,9 prosenttiin vuoden 2006 lopussa.

### Finanssi- ja vakuutuskonglomeraatti

Veritas Henkivakuutuksen oston myötä myös konglomeraatin vakavaraisuus lasketaan konsolidointimenetelmää käyttäen. Vuoden 2007 lopussa konglomeraatin vaka-

varaisuus (konglomeraatin omat varat suhteessa minimivaateeseen) oli 139 prosenttia, kun minimivaade rahoitus- ja vakuutusryhmittymien valvonnasta annetun lain mukaan on 100 prosenttia.

## Henkilöstö

Kokopäiväresursseiksi muutettuna konsernin henkilöstömäärä oli tilikauden lopussa 983 (772), eli 211 enemmän kuin vuotta aiemmin. Kiinteistönvälitystoiminta kasvoi vuoden aikana 15 kokopäiväresurssilla ja työllisti vuoden lopussa 78 henkilöä. Liikepankkiin rekrytoitiin

8 ja konttoritoimintaan 10 kokopäiväresurssia. Suurin muutos, 128 kokopäiväresurssia, aiheutui Veritas Henkivakuutuksen ostopaikasta. Kokopäiväresursseja oli jakson aikana keskimäärin 940 (741).

## Luottoluokitus

Kansainvälinen luottoluokituslaitos Moody's Investors Service nosti Aktian luottoluokitusta 26.2.2007 lyhytaikaisen varainhankinnan osalta P-2:sta parhaaseen P-1:een. Pitkäaikaisen varainhankinnan luottoluokitusta nostettiin 10.4.2007 kahdella pykälällä A3:sta A1:een. Taloudellisen vahvuuden arvio C pysyi muuttumattomana.

Moody's Investors Service nosti Aktia Hypoteekkipankki Oyj:n pitkäaikaisten kiinteistövakuudellisten joukkovelkakirjalainojen luottoluokituksen kesäkuun 2007 alussa tasolta Aa2 korkeimmalle mahdolliselle Aaa-tasolle.

## Osakepääoma

Ylimääräisessä yhtiökokouksessa 21.12.2006 päätettiin korkeintaan 1 764 903 osakkeen kuponkiannista ja Eläkevakuutusosakeyhtiö Veritakselle suunnatusta korkeintaan 3 000 000 uuden osakkeen emissiosta Henkivakuutusosakeyhtiö Veritaksen ostamiseksi. Osakeannit on toteutettu. Tällä tavoin osakepääoma nousi 9,5 miljoonaa euroa ja vapaan oman pääoman rahasto 44,8 miljoonaa euroa noin 0,5 miljoonaan euroon transaktiokulujen jälkeen.

Yhtiökokous päätti myös antaa hallitukselle valtuutuksen laskea liikkeeseen korkeintaan 1 000 000 uutta osaketta. Hallituksella on oikeus käyttää valtuutusta vastikkeen maksamiseksi Fondex Oy:n osakkeiden hankin-

nassa sekä osakepohjaisten kannustusten perustamiseksi Aktia-konsernin avainhenkilöille. Valtuutus on voimassa 5 vuotta yhtiökokouksen päivämäärästä, ja se voidaan yhtiökokouksen päätöksellä myös peruuttaa.

Valtuutuksesta käytettiin vuoden aikana yhteensä 39 021 osaketta avainhenkilöiden kannusteisiin, mikä jälkeen osakkeiden yhteismäärä tilikauden lopussa oli 40 101 936.

Maaliskuussa Aktia ilmoitti, että suunniteltua Fondexin ostopaikkaa ei toteuteta, mutta Fondexin tytäryhtiö Rahastotorin kanssa on allekirjoitettu Odinin rahastoja koskeva jakelusopimus.

## Talletussuojarahasto ja sijoittajien korvausrahasto

### Pankkien talletussuojarahasto

Aktian talletusasiakkaiden varat turvataan edelleen lakisääteisesti talletussuojarahastosta. Vuonna 1998 perustettuun talletussuojarahastoon kuulumisen on pakollista kaikille pankeille. Rahastosta korvataan tallettajan varat 25 000 euroon asti. Vuonna 2007 Aktian kannatusmaksu rahastolle oli 1,5 miljoonaa euroa. Vuoden lopussa rahaston varat olivat 473,6 miljoonaa euroa.

### Sijoittajien korvausrahasto

Pankit ja pankkiiriliikkeet ovat sijoittajien korvausrahaston jäseniä. Rahaston tarkoituksena on suojata piensijoittajia pankin tai pankkiiriliikkeen menetettyä maksukykyä. Yksittäiselle sijoittajalle voidaan korvata enintään 20 000 euroa. Rahaston varat olivat vuoden lopussa 5,2 miljoonaa euroa.

## Liiketoiminta-alueet – segmenttiraportointi

Aktian toiminta on jaettu neljään liiketoiminta-alueeseen. Ne ovat konttoritoiminta, pääomamarkkinat, liikepankki & treasury ja henkivakuutus. Kullakin liiketoiminta-alueella on oma tulosvastuullinen johtaja. Tämä vastuualuejako täyttää myös IFRS 8:n operatiivisia segmenttejä koskevat uudet kriteerit.

Konttoritoimintaan kuuluvat Aktia Säästöpankki Oyj:n konttoritoiminta, Aktian Aktia Hypoteekkipankki Oyj:n kautta välittämät lainat, Aktia Kortti & Rahoitus Oy ja kiinteistönvälitysyritykset.

Pääomamarkkinoihin kuuluvat Aktia Säästöpankki Oyj:n Helsingin yksityispankki sekä tytäryhtiöt Aktia Rahastoyhtiö Oy ja Aktia Asset Management Oy Ab.

Liikepankki & treasury koostuu Aktia Säästöpankki Oyj:n liikepankista ja treasuryistä sekä tytäryhtiö Aktia Hypoteekkipankki Oyj:stä, lukuun ottamatta Aktia Hypoteekkipankin kautta välitettyjä Aktian omia lainoja, sekä syyskuusta alkaen tytäryhtiö Aktia Yritysrahoitus Oy:stä.

Henkivakuutukseen kuuluu vasta hankittu Henkivakuutusosakeyhtiö Veritas -konserni.

Muut ja eliminoinnit -segmentti sisältää Aktia Säästöpankki Oyj:n kiinteistötoiminnan ja tietyt hallinnolliset toiminnot, joita ei ole allokoitu liiketoiminta-alueille. Tähän liiketoiminta-alueeseen kuuluu myös Vasp-Invest Oy.

### Allokointiperiaatteet

Eri segmenttien, erityisesti konttoritoiminnan, korkokatteisiin sisältyvät otto- ja antolainauksen marginaalit. Otto- ja antolainauksen erilaisista viitekoroista ja uudelleenhinnoittelujankohtien eroavaisuudesta aiheutuva korkoriski siirretään Aktia-konsernin sisäisen hinnoit-

telun mukaisesti treasuryyn. Treasury vastaa johdon valtuuttamana konsernin korkoriskistä, likviditeetistä ja taseensuojaustoimenpiteistä. Liiketoiminta-alueet saavat hyväksen tai niitä rasittaa sisäinen korko keskimääräisen likviditeettilyijämän tai -vajeen mukaan jakson aikana. Keskitettyjen tukitoimintojen kulut allokoidaan liiketoiminta-alueille eri jakoperusteiden mukaisesti.

Aktia Säästöpankki Oyj ei toistaiseksi allokoisi omia varoja liiketoiminta-alueille. Tuloslaskelman ja taseen erät, joita ei allokoita liiketoiminta-alueille, käsitellään segmentissä Muut ja eliminoinnit.

Konsernin sisäiset transaktiot juridisten yksiköiden välillä eliminoidaan ja ilmoitetaan kunkin liiketoiminta-alueen sisällä, jos yksiköt kuuluvat samaan liiketoiminta-alueeseen. Konsernin sisäiset eri segmentteihin kuuluvien juridisten yksiköiden väliset transaktiot kuuluvat segmenttiin Muut ja eliminoinnit.

Osuus osakkuusyritysten tuloksesta, hankintaeliminoinnit, vähemmistön osuus ja muut konsernijärjestelyt sisältyvät segmenttiin Muut ja eliminoinnit.

### Konttoritoiminta

Konttoritoimintaan kuuluvat Aktian konttoriverkon kautta toteutettavat perinteiset talletus-, sijoitus-, rahoitus- ja maksuliiketoiminnot sekä lainojen välitys Aktia Hypoteekkipankin kautta.

Tytäryhtiöiden osalta konttoritoiminta kattaa Aktian kiinteistönvälitysyritykset ja Aktia Kortti & Rahoitus Oy:n. Lisäksi konttoritoiminta saa palkkioita rahoitus- ja sijoituspalveluihin liittyvien vakuutustuotteiden myynnistä.

## Tulos

Segmentin 23,0 (27,6) miljoonan euron liikevoitto jäi edellisvuotta heikommaksi osin panostusten vuoksi, joiden odotetaan tuottavan tulosta vasta pidemmällä tähtäimellä, osin kaventuneiden antolainausmarginaalien seurauksena heikentyneen ansainnan vuoksi. Antolainausmarginaalien kaventumista edesauttoivat pankkisektorin uudistuneet pääomavaademääräykset, jotka edellyttävät asuntovakuudellisilta, kotitalouksille suunnatuilta luotoilta huomattavasti entistä pienempää omaa pääomaa. Liiketoiminnan kasvusta huolimatta viitekorkeusneutraali korkokate oli tämän vuoksi 0,8 miljoonaa euroa, eli 1,3 prosenttia edellisvuotta alhaisempi.

Palkkiotuotot kasvoivat 24,6 prosenttia 95,1 miljoonaan euroon. Merkittävimmin tuottojen kasvuun vaikuttivat kiinteistönvälitystoiminnan tuottojen +111,6 prosentin, maksuliikepalkkioiden +40,7 prosentin ja sijoitusrahastoista saatavien tuottojen +25,6 prosentin kasvu. Aktian laajennettua tuoteyhtiöomistustaan vuoden alussa henkivakuutustoimintaan vakuutus tuotteiden myynti on aktivoitunut ja vakuutus toiminnasta saadut palkkiotuotot ovat kasvaneet 17,4 prosenttia edellisvuodesta.

Henkilöstökulut nousivat vuoden aikana 16,4 prosenttia 28,1 miljoonaan euroon. Nousu aiheutui uusiin pankkikonttoreihin ja resursointiin tehtyjen panostusten vuoksi erityisesti kiinteistönvälityksessä, pitkäaikaisäästämisessä, yrityspalveluissa ja uusilla tuotealueilla. Markkinointikustannukset kaksinkertaistuivat kiinteistönvälityksen lehti-ilmoittelun ja pankin uuden asiakasbonuskonseptin lanseeraamisen vuoksi. Luottotappiot olivat vuoden aikana 0,2 miljoonaa euroa. Edellisvuoden tulokseen sisältyi 1,5 miljoonan euron kertaluonteinen aikaisempien vuosien arvonalentumisista muodostunut erä.

## Volyyminkehitys

Liiketoimintavolyymi, säästämisen ja lainaamisen yhteenlaskettu volyymi, kasvoi vuoden aikana 613,3 miljoonaa euroa eli 9,9 prosenttia. Luottokanta, välitetyt hypoteekkiluotot mukaan lukien, kasvoi 11,1 prosenttia. Asuntoluotoitus kasvoi 10,3 prosenttia 2 434 miljoonaan euroon, ja muu luotonanto nousi 13,6 prosenttia 860,1 miljoonaan euroon. Säästäminen kokonaisuudessaan, sisältäen talletukset sekä välitetyt varainhankinta- ja pitkäaikaissästämis tuotteet, kasvoi 8,3 prosenttia. Vakuutussäästäminen kasvoi eniten, 18,9 prosenttia. Rahastosäästämisen ensimmäisen puolivuotiskauden suotuisa kasvu kääntyi loppuvuoden osakemarkkinoiden epävarmuuden vuoksi laskuun asiakkaiden muuttaessa sijoitustensa rakennetta korkotuotteita suosien. Vuositasolla rahastosäästäminen kasvoi 5,2 prosenttia.

## Vuoden 2007 olennaiset tapahtumat

Aktia vahvisti paikallista läsnäoloaan ja avasi kaksi uutta pankkikonttoria. Oulussa avattiin kaikkia pankki-, kiinteistönvälitys- ja vakuutuspalveluja tarjoava konttori olemassa olevan henkivakuutuskonttorin yhteyteen. Toinen uusi konttori avattiin Lohjalle. Veritas Henkivakuutuksen ja Aktian konttorihenkilöstö toimii nyt yhdeksällä paikkakunnalla samoissa tiloissa. Neljän uuden yhtiön perustamisen jälkeen myös kiinteistönvälityspalveluja voidaan nyt tarjota koko konttoriverkossa. Vuoden aikana on erityisesti panostettu siirtymiseen perinteisistä pankkikorteista kansainvälisiin maksukortteihin, joiden määrä nousi 27 prosenttia. Vuoden lopussa Aktia Kortti & Rahoitus toi markkinoille Aktia-Xpress-kertaluoton. Lisäksi lanseerattiin laajennettu lainavakuutus.

## Pääomamarkkinat

Aktian pääomamarkkinayksiköt ovat Aktia Asset Management, Aktia Rahastoyhtiö sekä Aktia Yksityispankki Helsinki. Aktia Rahastoyhtiö hallinnoi ja markkinoi osake-, yhdistelmä- ja korkorahastoja, jotka sijoittavat suomalaisille ja kansainvälisille pääomamarkkinoille. Aktia Asset Management hallinnoi Aktia Rahastoyhtiön omia rahastoja ja tarjoaa asiakkaille täyden valtakirjan omaisuudenhoitoa. Helsingin Yksityispankki tarjoaa varakkaille yksityishenkilöille, säätiöille ja yhdistyksille omaisuudenhoitoa, lainopillista konsultointia ja kirjanpito palveluita.

## Tulos

Pääomamarkkinayksiköiden tulos kehittyi myönteisesti vuoden aikana. Henkilöstöresursseihin ja markkinointiin panostettiin, ja tulokset näkyvät kulujen nousuna, mutta myös tuottojen kasvuna.

Nettotuotot, eli tuotot muille Aktia-konsernin yksiköille ja yhteistyökumppaneille suoritettujen palautusten jälkeen, kasvoivat 24,6 prosenttia 16,2 miljoonaan euroon. Palkkiotuotot netto, johon suurin osa tuotoista kuuluu, nousivat vahvan volyyminkasvun ansiosta 24,5 prosenttia.

Liiketoiminnan kulut kasvoivat 19,1 prosenttia 9,5 miljoonaan euroon. Panostukset ovat vaatineet lisäresursseja, mikä näkyy henkilöstökuluissa, jotka kasvoivat 16,4 prosenttia 4,9 miljoonaan euroon.

Segmentin liikevoitto parani 33,4 prosenttia 6,7 miljoonaan euroon kaikkien yksiköiden myönteisen tuloskehityksen ansiosta.

### Volyyminkehitys

Aktia-konsernin hallinnoimien ja välittämien rahastojen volyymi oli 2 013 miljoonaa euroa. Kasvua edellisvuodesta oli 41,8 prosenttia. Aktian konttoritoiminnan osuus koko rahastovolyymistä oli noin 35 prosenttia.

Aktia-konsernin rahastojen markkinaosuus nousi vuoden 2006 joulukuun 2,33 prosentista 3,05 prosenttiin vuoden 2007 joulukuussa. Nettomyynti oli hyvä. Aktian markkinaosuus rahastopääoman nettokasvusta oli 12,1 prosenttia.

Vuoden lopussa Aktia Asset Managementin hallinnoimat varat olivat 3 721 miljoonaa euroa. Verrattuna edellisvuoteen kasvua oli 85,3 prosenttia.

Myös yksityispankkitoiminta kehittyi suotuisasti hallinnoitavien varojen lisääntyessä 8,1 prosentilla. Asiakasmäärä on kasvanut noin 17 prosenttia vuoden alusta. Asiakasvarat olivat 1 153 miljoonaa euroa.

### Muuta

Aktia Rahastoyhtiö allekirjoitti vuoden aikana välitysopimuksen Standard Lifin kanssa koskien kiinteistörahastoa ja Hagström & Qvibergin kanssa koskien useita kehittyville markkinoille suuntautuvia rahastoja sekä jakelusopimuksen Odinin kanssa. Nämä sopimukset vahvistavat Aktian hyvin kilpailukykyistä tuotesalkkua entisestään.

### Liikepankki & treasury

Liikepankki koostuu neljästä toimialakohtaisesta asiakastiimistä, Maksukeskuksesta ja Aktia Yritysrahoitus Oy:stä. Vuonna 2007 segmenttiin kuuluivat myös Helsingin ja Espoon Yrityskonttorit. Liikepankki tarjoaa yritysasiakkaille kattavan palveluvalikoiman. Asiakaspalvelu on jaettu erityisosaamisalueisiin Rakennus ja kiinteistö, Omistusrakenne ja yritysjärjestelyt, Cash & trade sekä Pankki ja rahoitus. Liikepankin yhteydessä toimii paikallisten yritysasiakkaiden palveluun erikoistunut yritystuki.

Liikepankin lisäksi segmenttiin kuuluvat treasury ja Aktia Hypoteekkipankki Oyj. Treasury vastaa pankin tase- ja korkoriskienhallinnasta, konsernin maksuvalmiudesta sekä rahoituksesta. Aktia Hypoteekkipankki vastaa suurelta osin Aktian ja paikallispankkien varainhankinnasta.

Aktia tekee yhteistyötä säästö- ja paikallisosuuspankkien kanssa seuraavilla osa-alueilla:

- keskusrahalaitos
- Aktia Hypoteekkipankki Oyj
- rahastojen ja vakuutusten jakelu
- tasehallintapalvelut
- erityismaksupalvelut ja yritysasiakkaiden yhteisrahoitus.

### Tulos

Liiketoiminnan tuotot kasvoivat 21,0 prosenttia 23,2 (19,2) miljoonaan euroon.

Aikaisempina vuosina korkokatteeseen myönteisesti vaikuttaneet korkoriskienhallintatoimenpiteet vaikuttivat konsernin vuoden 2007 korkokatteeseen niin, että se nousi vain noin 5 prosenttia edellisvuodesta.

Segmentin korkokate nousi 21,9 prosenttia 24,2 (19,8) miljoonaan euroon Hypoteekkipankin volyymin kasvun sekä Liikepankin ja treasury:n kasvun ansiosta varsinkin vuoden viimeisellä neljänneksellä, kun pankin hyvää maksuvalmiutta saatettiin hyödyntää yleisesti kireässä jälleärahoitustilanteessa.

Palkkiotuotot netto olivat -3,6 (-1,9) miljoonaa euroa, koska paikallispankkien välittämä Hypoteekkipankin luottokanta kasvoi voimakkaasti vuodesta 2006. Liikepankin ja treasury:n palkkiotuotot netto olivat tilikauden aikana samalla tasolla kuin vuonna 2006.

Liiketoiminnan kulut nousivat 22 prosenttia 11,9 (9,7) miljoonaan euroon. Henkilöstökulut nousivat 36 prosenttia 4,5 (3,3) miljoonaan euroon Liikepankkiin tehtyjen rekrytointien vuoksi. Treasury:n ja Hypoteekkipankin henkilöstökulut olivat samalla tasolla kuin vuonna 2006.

Liikevoitto kasvoi 18 prosenttia 11,3 (9,5) miljoonaan euroon. Kaikki kolme toiminta-aluetta vaikuttivat liikevoiton kasvuun. Liikepankin osuus liikevoitosta oli noin puolet.

### Tase

Myytäväissä olevat rahoitusvarat kasvoivat vuoden aikana 1 716 (1 179) miljoonaan euroon. Nämä varat muodostavat pankin maksuvalmiuspuskurin ja ne kirjataan keskuspankkirahoitukseen oikeuttaviin sijoituksiin.

Lainat ja muut saamiset kasvoivat 81 prosenttia 1 396 (770) miljoonaan euroon lähinnä paikallispankkien välittämien hypoteekkilainojen voimakkaan kasvun ja Liikepankin antolainauksen erityisesti toisella vuosipuoliskolla tapahtuneen myönteisen kehityksen ansiosta.

Talletuskanta kasvoi, kun sekä asiakkaat että vastapuolet etsivät turvallisia sijoitusvaihtoehtoja varsinkin vuoden viimeisellä neljänneksellä. Segmentin talletuskanta yhteensä kasvoi 18 prosenttia 1 137 (964) miljoonaan euroon.

Liikkeeseen lasketut velkakirjat lisääntyivät 51 prosenttia 1 995 (1 321) miljoonaan euroon Hypoteekkipankin vuoden 2007 kahden joukkovelkakirjalainae-mission myötä.

### Liikepankin olennaiset tapahtumat vuonna 2007

Liikepankki perustettiin yhdistämällä Aktian yksiköitä ja rekrytoimalla uutta henkilöstöä. Kesäkuussa Liikepankki muutti omiin tiloihin Helsingin Ruoholahteen.

Syyskuusta alkaen Aktia Yritysrahoitus Oy on tarjonnut perinteisten pankkilainojen vaihtoehdoksi rahoitusta kohdevakuutta vastaan (osamaksu, leasing, factoring). Vakuutustuotteiden integrointi liikepankin tuotevalikoimaan on ollut tärkeä kehitysalue vuoden aikana. Nyt Aktialla on laaja tuotevalikoima yritysasiakkaiden tarpeisiin.

Muutoksista huolimatta Aktia palveli asiakkaitaan keskeytyksettä ja pystyi kasvamaan valitsemillaan osaluilla. Liikepankin luottokanta, josta on poistettu muiden säästöpankkien ja paikallisosuuspankkien välittämät hypoteekkilainat, kasvoi 23 prosenttia 383 miljoonasta eurosta 472 miljoonaan euroon.

Vuonna 2007 paikallispankkiyhteistyötä leimasivat erityisesti yhtenäisen euromaksualueen (SEPA) käyttöönottoon liittyvät valmistelut. Selvitystoiminnan laajentamiseen liittyvä yhteistyöhanke on aloitettu.

### Hypoteekkipankin ja treasuryn olennaiset tapahtumat vuonna 2007

Vuosi 2007 oli Aktia Hypoteekkipankin kuudes toimintavuosi ja ensimmäinen täysi tilivuosi laajalla omistajapohjalla. Hypoteekkipankin lainoja myydään nyt yhteensä noin 300 pankkikonttorissa. Kuudellakymmenellä säästö- ja paikallisosuuspankilla on välityssopimus Aktia Hypoteekkipankin kanssa. Vuonna 2007 lainojen määrä nousi 21 000:een, mikä merkitsee 5 000 lainan kasvua edellisvuodesta.

Moody's Investors Service Ltd antoi vuonna 2007 Hypoteekkipankin joukkovelkakirjalainalle Aaa-luottokelpoisuuden. Hypoteekkipankki laski liikkeeseen kaksi 250 miljoonan euron joukkovelkakirjalainaa toimintavuoden aikana.

Toukokuusta 2007 alkaen Hypoteekkipankin toimitusjohtajana on toiminut Martti Porkka.

Aktian maksuvalmius oli koko vuoden hyvä, ja se parani viimeisellä neljänneksellä rahoitusmarkkinoiden yleisen epävarmuuden vuoksi. Niin asiakkaiden kuin paikallispankkien talletukset lisääntyivät ja Aktian sijoitustodistusten kysyntä oli hyvää.

Treasury myy tase- ja korkoriskiraportointipalveluja sekä johdannaisuuksia paikallispankeille. Toiminta on kasvanut, ja raportointipalvelujen kysyntää kasvattavat viranomaisten lisääntyneet raportointivaatimukset.

### Henkivakuutus

Henkivakuutusosakeyhtiö Veritas tarjoaa henkivakuutuksia suomalaisille yksityishenkilöille, yrittäjille ja yrityksille. Yhtiöllä on noin 112 000 yksityisasiakasta ja 7 000 yritysasiakasta, joita palvellaan eri kanavia käyttäen. Tärkeimmät myyntikanavat ovat Aktian ja paikallis-

osuuspankkien konttorit, yhtiön oma myyntiorganisaatio sekä Veritas Eläkevakuutus ja Veritas Vahinkovakuutus. Tuotevalikoima koostuu henki- ja sairausvakuutuksista, vapaaehtoisista eläkevakuutuksista sekä säästö- ja sijoitusvakuutuksista.

Veritas Henkivakuutuksesta tuli Aktia Säästöpankin tytäryhtiö 17.1.2007. Tämän vuoksi henkivakuutuksen tulos ja vastaavat taseen erät ovat mukana vain vuodelta 2007. Hankintahetken taseeseen liittyvien eliminointivaikutusten vuoksi tietyt Veritas Henkivakuutusta koskevat luvut poikkeavat vastaavista Aktia-konsernia koskevista tiedoista. Tässä osiossa henkivakuutustoiminnan tulos- ja vakavaraisuuskehitystä verrataan yhtiön lukuihin vuotta aiemmin.

### Tulos

Veritas Henkivakuutus kasvatti myyntiään, ja maksutulo nousi 5,0 prosenttia 99,8 (95,1) miljoonaan euroon. Myynti Aktian konttorien kautta kasvoi jopa 96 prosenttia. Eniten kasvoi sijoitussidonnaisten säästö- ja eläkevakuutusten volyyymi.

Korvausten lisääntymiseen vaikutti lähinnä takaisinostojen kasvu. Maksetut korvaukset olivat yhteensä 66,1 (59,6) miljoonaa euroa. Riskivakuutusten vahinkosuhte pysyi lähes entisellään ja oli 80,9 prosenttia.

Liikekulut olivat jonkin verran edellisvuotta alhaisemmat, vaikka niihin sisältyi kertaluonteisia eriä ja integraatiokuluja. Liikekulut olivat 12,2 (12,4) miljoonaa euroa. Liikekustannussuhde pieneni 3,2 prosenttiyksikköä 110,0 (112,7) prosenttiin kasvaneen kuormitustulon ja alhaisempien liikekulujen ansiosta.

Sijoitusmarkkinat olivat kaksijakoiset, ja sijoitusten tulos kertyi lähinnä ensimmäisellä vuosipuoliskolla. Sijoitusten tuotto käyvin arvoin laskettuna oli 6,2 prosenttia ja sijoitustoiminnan nettotulos 92,5 miljoonaa euroa. Osake- ja kiinteistöriski väheni huomattavasti vuoden aikana, koska osa näistä sijoituksista myytiin. Uusia sijoituksia tehtiin lähinnä korkopapereihin, hedge-rahastoihin ja raaka-ainerahastoihin. Vuodenvaihteessa 60,3 (52,9) prosenttia sijoitussalkusta oli korkoinstrumentteja, 29,8 (27,3) prosenttia osakkeita ja osuuksia ja 9,9 (19,8) prosenttia kiinteistöjä. Sijoitussalkku oli 31.12.2007 markkina-arvojen mukaisesti 784,3 (754,1) miljoonaa euroa pois lukien sijoitussidonnaisiin vakuutuksiin tehdyt 203,1 (165,6) miljoonan euron sijoitukset.

Vakuutustekninen vastuuvélka kasvoi 70,9 miljoonaa euroa 854,8 (754,1) miljoonaan euroon. Sijoitussidonnainen vastuuvélka oli 200,5 (166,9) miljoonaa euroa ja laskuperustekorkoon sidottu vastuuvélka 654,3 (617,0) miljoonaa euroa. Viimeksi mainitun korkovaade laskettiin 2,9 prosenttiin, mikä vahvisti vastuuvélkaa 20,2 miljoonalla eurolla. Tuleviin asiakashyvityksiin varattiin 4,5 miljoonaa euroa. Vuonna 2007 asiakashyvitysten kulut olivat 4,6 (4,1) miljoonaa euroa.

Toimintapääoma väheni 121,7 (132,2) miljoonaan euroon, mikä ylittää minimivaatimuksen kolminkertaisesti. Vakavaraisuusaste oli 18,1 (20,9) prosenttia.

Henkivakuutussegmentin liikevoitto oli 40,5 miljoonaa euroa. Henkivakuutustoimintaan liittyvät eliminoinnit on kirjattu konsernin eliminointieriin ja muihin eriin.

### Vuoden 2007 olennaiset tapahtumat

Vuotta leimasivat Aktia-konserniin yhdistymisen mukanaan tuomat organisaatio- ja hallintomuutokset.

Konkreettisin muutos koski myyntiorganisaatiota. Yhdeksän Veritas Henkivakuutuksen 20 omasta konttorista muutti vuoden aikana Aktian tiloihin. Oulussa aloitettiin pankkitoiminta Henkivakuutusyhtiön olemassa olevan toiminnan pohjalta.

Veritas Henkivakuutuksen konttorien kannattavuus selvitettiin paikkakunnilla, joilla Aktialla ei ollut konttoria. Selvityksen perusteella viisi kymmenestä konttorista suljettiin. Veritaksella on oma konttori Porissa, Närpiössä, Hämeenlinnassa, Jyväskylässä ja Joensuussa.

Yhdistymisestä on seurannut myös hallinnollisia muutoksia. Veritas Henkivakuutus on luonut uudet toimintatavat ja valvontajärjestelmät. Veritas Henkivakuutuksen tietotekniikka on yhdistetty Aktia-konsernin järjestelmiin ja koko sijoitussalkkua hallinnoi nyt Aktia Asset Management.

### Muut ja eliminoinnit

Vuoden 2007 tulosta rasitti 54,2 miljoonan euron tuloutettujen myyntivoittojen eliminointi henkivakuutussegmentissä. Myyntivoitot olivat syntyneet myyntihinnan ja sijoitusten käyvän arvon välisestä erosta Veritas Henkivakuutuksen hankintamenolaskelman 1.1.2007 mukaisesti. Tulos on hyvitetty lopullisen 12,1 miljoonan euron negatiivisen liikearvon sekä hankintamenolaskelmassa tehdyn vastuuvelan 19,9 miljoonan euron oikaisun palautuksen tuloutuksella, koska yhtiö on tulouttanut vastaavan vastuuvelan oikaisun. Tarkemmat tiedot liitteessä 1 Konsernirakenteen muutokset.

## Muutoksia hallintoneuvostossa, hallituksessa ja johtoryhmässä

- Veritas Henkivakuutuksen ylimääräinen yhtiökokous 23.1.2007 valitsi konserninjohtoon jäsenen, kauppätieteiden maisteri Taru Narvanmaan henkivakuutusyhtiön uudeksi toimitusjohtajaksi.
- Aktia Säästöpankin yhtiökokous 29.3.2007 nimitti filosofian maisteri Agneta Erikssonin, toimitusjohtaja Anders Nordmanin ja odontologian lisensiaatti Sture Söderholmin hallintoneuvoston uusiksi jäseniksi. Yhtiökokouksessa päätettiin myös nostaa hallintoneuvoston jäsenten lukumäärä kolmeenkymmeneenkahteen. Uusiksi jäseniksi siitä alkaen, kun yhtiöjärjestyksen muutos hallintoneuvoston jäsenten lukumäärästä on rekisteröity ja astunut voimaan valittiin konsuli Peter Heinström ja maanviljelijä Erik Karls.
- IFRS-raportointiin siirtymisen yhteydessä hallitus päätti uudelleenorganisoida toiminnan liiketoimintasegmentteihin. Sekä sisäinen että ulkoinen raportointi toteutetaan neljässä segmentissä, jotka ovat Konttoritoiminta (vähittäispankki), Liikepankki & treasury, Pääomamarkkinat ja Henkivakuutus. Tulos-

vastuullisiksi segmentinjohtajiksi nimettiin Jarl Sved (konttoritoiminta), Stefan Björkman (liikepankki & treasury), Robert Sergelius (pääomamarkkinat) sekä Taru Narvanmaa (henkivakuutus). Tulosvastuulliset segmentinjohtajat muodostavat yhdessä toimitusjohtajan ja konsernipalveluista vastaavan Olav Uppgårdin kanssa konserninjohtoon työvaliokunnan. Aiemmin Aktian pankinjohtajana Turussa toiminut Gösta Råholm nimitettiin samassa yhteydessä konserninjohtoon jäseneksi vastuualueenaan konttoritoiminta Turunseudulla ja Kemiönsaarella sekä Länsi-Uudellamaalla.

- Konserninjohtoon jäsen, johtaja Sven Åström erosi Aktia Säästöpankki Oyj:n palveluksesta 30.4.2007.
- Kokouksessaan 4.12.2007 Aktia Säästöpankki Oyj:n hallintoneuvosto valitsi istuvan hallituksen kokonaisuudessaan uudelleen vuodeksi 2008. Uudeksi hallituksen jäseneksi valittiin lisäksi kauppätieteiden maisteri Kjell Sundström. Tultuaan valituksi hallituksen jäseneksi Kjell Sundström luopui jäsenyydestään Aktian hallintoneuvostossa 1.1.2008.

## Taphtumia tilikauden päättymisen jälkeen

Aktia Säästöpankki Oyj:n hallitus valitsi 31.1.2008 kauppatieteiden maisteri Jussi Laitisen uudeksi toimitusjohtajaksi. Hän aloittaa toimessa 4.4.2008. Mikael Ingberg jatkaa toimitusjohtajana siihen asti.

Veritas Henkivakuutusta koskeva lopullinen hankintamenolaskelma vahvistettiin tilinpäätöstiedotteen julkaisemisen jälkeen.

Laskelmaan sisältyy 2,6 miljoonaa euroa aineettomia oikeuksia. Nämä poistetaan 2 vuoden aikana. Ensimmäisen vuoden poistot rasittavat jo vuoden 2007 tulosta. Tämän vuoksi vuoden 2007 liikevoitto on 1,3 miljoonaa euroa parempi kuin tilinpäätöstiedotteessa 14.2.2008 julkistettu liikevoitto.

## Näkymät

Konserni on laajentanut ansaintapohjaansa ja vahvistanut kilpailukykyään. Sen omat varat ovat erinomaisella tasolla ja sen luottokelpoisuus on hyvä. Nämä tekijät luovat hyvät edellytykset kasvun jatkumiselle ja markkina-aseman vahvistumiselle.

Pankkitoiminnan riskit ovat alhaiset ja ansainta vakaata.

Veritas Henkivakuutuksen osto lisää tuloksen volatiivisuutta. Veritas Henkivakuutuksella oli huomattava vaikutus vuoden 2007 hyvään tuloskehitykseen.

Konsernin liikevoiton odotetaan pysyvän hyvänä, mutta erityisesti sijoitustoiminnan kehitystä on vaikea arvioida.

Konsernin johto voi vaikuttaa riskinottoasteeseen ja kustannustasoon. Rahoitusmarkkinoiden yleinen korotaso ja kehitys, luottojen kysyntä, rahasto- ja vakuutussäästämisen yleinen kannustavuus ja Suomen vähittäispankkimarkkinat ovat tekijöitä, joihin konsernin vaikutusmahdollisuudet eivät yllä.

## Hallituksen voitonjakoesitys

Emoyhtiön voitonjakokelpoiset varat ovat 134 264 796,83 euroa, mistä vuoden voitto on 19 279 593,56 euroa. Osinkoon oikeuttavien osakkeiden määrä on 40 101 936.

Hallitus ehdottaa Aktia Säästöpankin varsinaiselle yhtiökokoukselle, että osakkeenomistajille jaetaan 0,50 euroa osakkeelta, yhteensä 20 050 968,00 euroa. Täsmäytyspäivä on 4.4.2008 ja maksupäivä 11.4.2008.

Yhtiön taloudellisessa asemassa ei ole tapahtunut olennaisia muutoksia tilinpäätöksen laatimisen jälkeen. Yhtiön maksuvalmius on hyvä, eikä ehdotettu voitonjako hallituksen käsityksen mukaan vaaranna yhtiön vakavaraisuutta.

**Aktia Säästöpankki Oyj**  
**Hallitus**

## KONSERNIN VIISIVUOTISKATSAUS 31.12.

(1 000 euroa)

	2003	2004	2005	2006	2006 (IFRS)	2007 (IFRS)
Liikevaihto						
- pankkitoiminta	160 407	159 859	186 697	234 982	233 639	327 094
- henkivakuutustoiminta						192 507
+/- tulokseen vaikuttavat eliminoitierät						-54 125
Konserni	160 407	159 859	186 697	234 982	233 639	327 094
Korkokate	75 288	73 928	79 698	84 238	84 134	88 878
Muut tuotot	37 392	39 259	52 644	53 812	52 332	192 769
Kulut ja poistot	-81 214	-75 530	-75 698	-83 952	-83 947	-215 328
Tulos ennen arvonalentumisia	31 467	37 657	56 643	54 098	52 520	66 318
Arvonalentumistappiot luotoista ja muista sitoumuksista	-952	20	-1 035	1 590	1 590	-218
Ryhmäkohtaiset arvonalentumistappiot	-1 310	-1 990	-7 500			
Osuus osakkuusyrityksistä	991	151	1 030	711	711	195
Liikevoitto	30 196	35 838	49 138	56 399	54 820	66 295
liikevaihdosta	18,8 %	22,4 %	26,3 %	24,0 %	23,5 %	14,2 %
Vuoden tulos	20 460	22 238	37 015	42 254	41 210	51 951
Kulu/tuotto-suhde (pankkikonserni)	0,72	0,67	0,57	0,61	0,62	0,67
Henkivakuutus konsernin liikekustannussuhde						110,0
Tulos/osake	0,58	0,63	1,05	1,20	1,17	1,31
Oma pääoma/osake	5,44	5,87	6,89	7,14	7,05	8,09
Osinko/osake	0,20	0,25	0,30	0,40	0,40	0,50
- juhlaosinko/osake			0,10			
- ylimääräinen osinko/osake			0,30			
Osinko/tulos (%)	34,5	39,6	28,6	35,1	36,0	38,6
- ml. juhlaosinko ja ylimääräinen osinko			66,8			
Osakkeiden määrä kauden lopussa	35 258 050	35 298 050	35 298 050	35 298 050	35 298 050	40 101 936
Osakkeiden emissio-oikaistu lukumäärä	35 258 050	35 298 050	35 298 050	35 455 992	35 455 992	39 762 048
Oma pääoma	191 855	207 210	249 473	261 880	249 880	339 009
Oman pääoman tuotto ROE (%)	11,1	11,2	16,3	16,8	16,8	17,9
Omavaraisuusaste, %	5,48	5,10	5,48	4,77	4,97	5,04
Vakavaraisuusaste, % (pankkikonserni)	13,86	14,1	15,1	13,8	13,8	15,4
Ensisijaisten omien varojen suhde, % (pankkikonserni)	9,75	9,4	9,8	9,2	9,2	10,9
Vakavaraisuusaste, % (henkivakuutus konserni)						18,1
Finanssi- ja vakuutus konglomeraatin vakavaraisuus, %						138,6
Ottolainaus yleisöltä	2 001 793	2 195 768	2 308 567	2 552 787	2 544 161	2 801 378
Antolainaus yleisölle	2 594 996	2 891 994	3 249 522	3 760 754	3 763 175	4 573 746
Taseen loppusumma	3 511 929	4 076 206	4 553 469	5 490 380	5 491 668	7 952 185

## Tunnuslukujen laskentaperusteet

### Liikevaihto, euroa

Pankkitoiminnan liikevaihto + henkivakuutustoiminnan liikevaihto +/- tulokseen vaikuttavat eliminointierät

#### Pankkitoiminnan liikevaihto

Korkotuotto + osingot + palkkiotuotot netto + rahoitusvarojen nettotuotot + sijoituskiinteistöjen nettotuotot + liiketoiminnan muut tuotot

#### Henkivakuutustoiminnan liikevaihto

Maksutulo ennen jälleenvakuuttajan osuutta + sijoitustoiminnan nettotuotot + muut tuotot

### Osakekohtainen tulos, euroa

Aktia Säästöpankki Oyj:n osakkeenomistajille luettava vuoden voitto verojen jälkeen

Osakkeiden emissiokorjattu määrä tilikauden aikana keskimäärin

### Oma pääoma/osake, euroa

Aktia Säästöpankki Oyj:n osakkeenomistajille luettava oma pääoma

Osakkeiden määrä tilikauden lopussa

### Oman pääoman tuotto (ROE), %

Jakson voitto (vuositasolla) x 100

Oma pääoma keskimäärin

### Kulu/tuotto-suhde

Hallintokulut + poistot ja arvonalennukset + liiketoiminnan muut kulut

Korkokate + nettomääräiset palkkiotuotot + vakuutustoiminnan nettotuotot + osingot + arvopaperikaupan ja valuuttatoiminnan nettotuotot + myytävissä olevien rahoitusvarojen nettotuotot + sijoituskiinteistöjen nettotuotot + liiketoiminnan muut tuotot

### Henkivakuutus konsernin liikekustannussuhde

(Käyttökulut ennen vakuutusten aktivoitujen hankintamenojen muutosta

+ korvauskäsittelyn kulut) x 100

Kuormitustulo

Kuormitustulo on erä, jonka on laskuperusteiden mukaan tarkoitus kattaa liikekulut. Liikekuluihin ei sisälly jälleenvakuuttajien palkkioita. Kaikki kuormituserät sisältyvät kuormitustuottoihin.

### Riskipainotetut sitoumukset (pankkikonserni)

Taseen yhteenlasketut varat ja taseen ulkopuoliset sitoumukset johdannaiset mukaan lukien on arvostettu ja riskipainotettu Rahoitustarkastuksen standardikokoelman standardimenetelmän 4.3 mukaisesti.

Operatiivisten riskien pääomavaade on laskettu ja riskipainotettu Rahoitustarkastuksen standardin 4.3i mukaisesti.

### Vakavaraisuusaste, % (pankkikonserni)

Omat varat (ensisijaiset omat varat + toissijaiset omat varat) x 100

Riskipainotetut sitoumukset

Omat varat lasketaan Rahoitustarkastuksen standardin 4.3a mukaisesti.

### Ensisijaisten omien varojen suhde, % (pankkikonserni)

Ensisijaiset omat varat x 100

Riskipainotetut sitoumukset

### Vakavaraisuusaste, % (henkivakuutus konserni)

Vakavaraisuuspääoma x 100

Vakuutustekninen vastuuvélka - 75 % sijoitussidonnaisen rahastojen vastuuvélkasta

Vakuutustekninen vastuuvélka lasketaan jälleenvakuuttajien osuuden vähentämisen jälkeen.

### Vakavaraisuusaste, % (finanssi- ja vakuutus-konglomeraatti)

Konglomeraatin omat varat yhteensä (omat varat ml. toimialakohtaiset varat ja vähennykset) x 100

Minimivaatimus konglomeraatin omille varoille (luotolaitos + vakuutustoiminta)

Konglomeraatin vakavaraisuutta säädetään rahoitus- ja vakuutusryhmittymien valvonnasta annetun lain 3 kapaleessa ja siihen liittyvässä määräyksessä.

## Hallinnointiperaatteet – Corporate Governance

Seuraavassa esitetään tietoja konsernin hallintoelimitystä sekä konsernin toiminnan ohjaukseen, riippumattomuuteen ja läpinäkyvyyteen liittyvistä asioista (Corporate Governance).

### Pörssin corporate governance -suositus

Aktia Säästöpankki Oyj on ilmoittanut aikomuksestaan listauttaa yhtiön osake pörssiin ja on sitoutunut noudattamaan pörssiyhtiöitä koskevia tiedonjulkaisuun liittyviä sääntöjä. Tietojen julkistamisessa pankki noudattaa Helsingin pörssin, Keskuskauppakamarin ja Teollisuuden ja Työnantajain Keskusliiton (TTI) antamaa suositusta hallinnointi- ja ohjausjärjestelmiä koskevien tietojen julkaisemisesta. Aktia noudattaa suositusta myös muilta osin, lukuun ottamatta niitä poikkeuksia, jotka seuraavat siitä, että hallintoneuvosto nimittää pankin hallituksen ja päättää asioista, jotka koskevat toiminnan merkittävää supistamista tai laajenemista. Erillisiä tilintarkastus-, nimitys- tai kompensatioasioita hoitavia elimiä, kuten hallituksen valiokuntia, ei ole, mutta hallintoneuvoston sisällä toimii puhemiehistö, joka valmistaa hallintoneuvoston käsitellyyn tulevat asiat, sekä tarkastusvaliokunta, joka valvoo hallituksen toimintaa lähemmin.

### Ohjeisto

Aktia Säästöpankki Oyj:n hallintoa hoidetaan osakeyhtiölain ja luottolaitostoiminnasta annetun lain mukaan. Tytäryhtiöiden hallintoa hoidetaan lisäksi sovellettavan lainsäädännön, eli kiinnitysluottopankeista, sijoitusrahastoista ja sijoituspalveluyrityksistä annettujen lakien mukaisesti. Konsernin hallintoa koskevia sääntöjä sisältyy myös pankin yhtiöjärjestykseen (luettavissa Aktian verkkopalvelussa [www.aktia.com](http://www.aktia.com)) sekä pankin hallintoneuvoston ja hallituksen vahvistamaan työjärjestykseen, jossa määritellään tarkemmin eri hallintoelinten yleiset tiedot, kokousrutiinit, kokouspöytäkirjat, varsinaiset kokousasiat, hallituksen kokouksessa käsiteltävien asioiden valmistelu ja esittely sekä hallintoelinten raportointirutiinit.

### Yhtiökokous

Varsinainen yhtiökokous pidetään vuosittain toukokuun loppuun mennessä hallituksen määräämän ajan-kohtana.

Varsinaisessa yhtiökokouksessa käsiteltävät asiat:

- edellisen tilikauden tilinpäätös ja toimintakertomus
- osingonjako
- korkeimpien hallintoelinten jäsenten vastuuvapaus
- hallintoneuvoston ja tilintarkastajien palkkiot
- hallintoneuvoston jäsenten valinta
- tilintarkastajan/tilintarkastajien valinta.

Yhtiökokouksessa voidaan käsitellä myös kokouskutsussa mainittuja muita asioita. Kokouskutsu annetaan tiedoksi osakkeenomistajille julkaisemalla sitä koskeva ilmoitus yhdessä tai useammassa hallituksen valitsemassa laajalevikkisessä suomalaisessa päivälehdessä. Kutsussa on ilmoitettava kokouksessa käsiteltävät asiat. Yhtiökokoukseen osallistuminen edellyttää, että osakkeenomistaja ilmoittaa osallistumisestaan pankille kokouskutsussa ilmoitettuun määräaikaan mennessä. Ilmoittautumisen määräaika voi olla aikaisintaan kymmenen päivää ennen yhtiökokousta. Ylimääräinen yhtiökokous järjestetään yhtiöjärjestyksessä mainituin edellytyksin.

Pankin tiedote viime yhtiökokouksesta on Aktian verkkopalvelussa [www.aktia.com](http://www.aktia.com).

### HALLINTONEUVOSTO

#### Hallintoneuvoston tehtävät

Hallintoneuvoston tehtävänä on valvoa pankin hallintoa ja antaa pankin varsinaiselle yhtiökokoukselle lausunto pankin tilinpäätöksestä, toimintakertomuksesta ja tilintarkastuskertomuksesta. Hallintoneuvosto päättää asioista, jotka koskevat toiminnan merkittävää supistamista tai laajentamista. Hallintoneuvosto nimittää pankin hallituksen ja voi antaa hallitukselle ohjeita merkittävässä tai periaatteellisesti tärkeissä kysymyksissä.

Hallintoneuvosto kokoontui 4 kertaa, sen puhemiehistö 3 kertaa ja tarkastusvaliokunta 1 kerran vuonna 2007.

#### Hallintoneuvoston nimittäminen ja palkkiot

Pankin varsinainen yhtiökokous nimittää hallintoneuvoston yhteensä korkeintaan kolmekymmentäkuusi jäsentä kolmen vuoden toimikaudeksi kerrallaan. Henkilöä, joka on täyttänyt 67 vuotta ennen toimikauden alkua, ei voida valita hallintoneuvoston jäseneksi. Hallintoneuvostossa toimii puhemiehistö sekä tarkastusvaliokunta.

Varsinaisessa yhtiökokouksessa 2007 nimettiin 32 hallintoneuvoston jäsentä. Hallintoneuvoston varapuheenjohtaja Kjell Sundström erosi hallintoneuvostosta 1.1.2008 alkaen, samalla kun hänet nimitettiin pankin hallituksen jäseneksi.

Pankin yhtiökokous päättää hallintoneuvoston palkkiosta. Vuoden 2007 yhtiökokouksen vahvistamat palkkiot koostuvat vuosittaisesta palkkiosta ja kokouspalkkioista. Puheenjohtaja, varapuheenjohtaja ja jäsenet saavat erisuuruiset palkkiot. Tiedot maksetuista palkkioista ovat konsernin virallisen tilinpäätöksen liitteessä 60.

## HALLITUS

### Hallituksen tehtävät

Hallitus vastaa pankin johtamisesta lain, yhtiöjärjestyksen ja hallintoneuvoston antamien ohjeiden mukaisesti. Hallituksen yksittäistapauksissa jäsenilleen antamia tehtäviä lukuun ottamatta hallituksen jäsenillä ei ole henkilökohtaisia pankin hallintoon liittyviä tehtäviä.

Hallitus kokoontui 23 kertaa vuonna 2007 ja hallituksen jäsenten osallistumisprosentti oli keskimäärin 97.

### Hallituksen nimittäminen ja palkkiot

Pankin hallintoneuvosto nimittää hallituksen jäsenet kalenterivuodeksi kerrallaan. Henkilöä, joka on täyttänyt 67 vuotta ennen toimikauden alkua, ei voida valita hallituksen jäseneksi. Vuodeksi 2007 hallitukseen nimettiin 7 jäsentä. Kaikki hallituksen jäsenet valittiin uudelleen vuodeksi 2008, minkä lisäksi kauppatieteiden maisteri Kjell Sundström valittiin hallituksen uudeksi, kahdeksanneksi jäseneksi.

Vuodelta 2007 maksettiin hallituksen puheenjohtajan tehtävien hoitamisesta palkkioita 35 680 euroa, hallituksen varapuheenjohtajan tehtävien hoitamisesta 22 160 euroa ja hallituksen jäsenen tehtävien hoitamisesta palkkioita, jotka hallituksen jäsenten kokouspalkkioiden vaihtelevan lukumäärän vuoksi vaihtelivat 18 444 ja 19 084 euron välillä. Hallituksen palkkiot maksetaan rahana. Hallituksen jäsenet eivät kuulu osakepohjaisiin kannustusjärjestelmiin.

### Hallituksen jäsenten riippumattomuus

Hallituksen arvion mukaan kaikki hallituksen jäsenet ovat HEXin, Keskuskauppakamarin ja TT:n Corporate Governance -suosituksen tarkoittamalla tavalla riippumattomia suhteessaan pankkiin. Kartoitettaessa riippuvuussuhteita tärkeisiin osakkeenomistajiin on todettu, että hallituksen jäsenet Dag Wallgren ja Nina Wilkman ovat Sparbanksstiftelsen i Helsingfors -säätiön hallituksen jäseniä ja hallituksen jäsen Lars Hammarén Elin-korkolaitos Hereditaksen hallituksen jäsen.

### Toimitusjohtaja

Toimitusjohtaja huolehtii pankin juoksevasta hallinnosta hallintoneuvoston ja hallituksen antamien ohjeiden mukaan. Pankin hallitus nimittää toimitusjohtajan ja vahvistaa lisäksi toimitusjohtajan palkan, eläke-edut, irtisanomisehdot ja työsuhteen muut ehdot.

Vuonna 2007 toimitusjohtajalle maksettiin rahapalkkaa 349 678 euroa. Lisäksi hän sai luontaisetuja 41 457 euron verotusarvosta.

Toimitusjohtajan työsopimuksen irtisanomisaika on 18 kuukautta pankin puolelta ja 6 kuukautta toimitusjohtajan puolelta. Toimitusjohtajan eläkeikä on 63 vuotta. Saavutettuaan eläkeiän toimitusjohtaja saa eläkkeenä 60 prosenttia eläkkeen pohjana olevasta palkasta.

### Konserninjohto

Konsernin johtoryhmä osallistuu pankin ja sen tytäryhtiöiden juoksevaa liiketoimintaa koskevaan päätöksentekoon pankin hallituksen konsernin liiketoiminnan hoitamisesta antamien ohjeiden mukaisesti. Työvaliokunta valmistelee johtoryhmän päätökset. Tietyt luotonantoon, konsernin rahoitus-, likviditeetti- ja markkinariskien hallintaan sekä konttoritoiminnan hallintoon liittyvät asiat käsitellään johtoryhmän keskuudestaan valitsemisessa valiokunnissa. Pankin hallitus nimittää johtoryhmän jäsenet. Johtoryhmän puheenjohtajana toimii pankin toimitusjohtaja.

Konsernin johtoryhmä kokoontui 19 kertaa ja sen työvaliokunta 20 kertaa vuonna 2007.

Pankin hallitus vahvistaa toimitusjohtajan ja muiden johtoryhmän jäsenten työsuhte-edut ja muut kompensatiojärjestelmät. Johtoryhmän jäsenten palkat maksetaan rahana.

Vuodeksi 2007 on laadittu palkitsemisjärjestelmä, joka on riippuvainen toisaalta pankin operatiivisesta tuloksesta, toisaalta henkilökohtaisista tavoitteista ja voi tuottaa toimitusjohtajalle ja muille konsernin johtoryhmän jäsenille korkeintaan kolmen kuukausipalkan suuruisen lisäpalkkion. Riippuen osakeperusteisessa palkitsemisjärjestelmässä sovitusta suoritus ehdoista heille voidaan lisäksi jakaa ylimääräinen bonus pankin osakkeiden merkitsemiseksi (yhteensä enintään 24 980 kpl); osakkeita koskee silloin määräaikainen luovutusrajoitus.

Sekä toimitusjohtaja että muut konserninjohtajan jäsenet ovat lisäksi konsernin henkilöstörahoituksen jäseniä.

### Päätöksentekijöiden sopivuuden, pätevyyden ja riippumattomuuden varmistaminen

Pankin hallituksen, toimitusjohtajan ja toimitusjohtajan varamiehen sopivuus ja pätevyys selvitetään Rahoitustarkastuksen määräysten mukaisesti sekä ennen nimitystä

että säännöllisesti sen jälkeen. Menettely, johon sopivuudesta ja luotettavuudesta annettavan oman vakuutuksen lisäksi kuuluvat tietyt taustaselvitykset, on tarkoitettu varmistamaan, että pankin korkeimpien päättävien elinten jäsenet täyttävät jatkuvasti riippumattomuudelle ja myös henkilökohtaisten talousasioiden moitteettomalle hoidolle asetetut korkeimmat vaatimukset.

Pankin hallituksen jäsenet ilmoittavat hallintoneuvostolle luottamustehtävistään muiden yritysten hallintoelimiissä. Toimitusjohtaja saa vain erillisellä luvalla kuulua toisten yritysten hallintoelimiin.

Hallituksen ja johtoryhmän jäsenten tärkeimmät tehtävät muissa yhteisöissä ja säätiöissä esitellään vuosikertomuksessa.

Hallituksen jäsenten, toimitusjohtajan ja muiden johtoryhmän jäsenten luottoasiat käsitellään, riippumatta niiden laajuudesta, aina hallituksessa. Tiedot myönnettyistä lainoista ovat konsernin virallisen tilinpäätöksen liitteessä 61.

Pankin työjärjestyksessä olevat esteellisyyssäännökset ovat kattavammat kuin lainsäädännössä. Esteellisyyssäännöt tekevät muun muassa mahdottomaksi käsitellä henkilöä itseään, hänen lähiomaistaan tai yhteisöä tai säätiötä, jossa henkilöllä on merkittävää vaikutusvaltaa, koskevia asioita.

### Sisäpiirihallinto

Luottolaitosten sisäpiirikysymysten pakollisen sääntöselvityksen lisäksi Aktia Säästöpankki Oyj:ssä sovelletaan Suomen Arvopaperivälittäjien yhdistys ry:n mallisääntöjä vastaavia sääntöjä.

Pankin sisäpiirisääntöjen mukaan sisäpiiriläisten tiedot rekisteröidään arvopaperimarkkinain ja Rahoitustarkastuksen sääntöjen edellyttämällä tavalla. Sekä hallituksen jäsenet että toimitusjohtaja ja hänen varamiehensä on merkitty pankin sisäpiiriläisten rekisteriin, mikä tarkoittaa, että heidän noteerattujen osakkeiden omistuksensa on julkinen. Julkisuuden tarkoituksena on varmistaa, että markkinatiedon väärinkäyttöä ei tapahdu.

### Tarkastus

Varsinainen yhtiökokous valitsee pankille vuosittain yhden tai kaksi tilintarkastajaa. Tilintarkastajan tulee olla Keskuskauppakamarin hyväksymä.

Viime vuosina yhtiökokous on nimennyt vain yhden tilintarkastajan. Vuonna 2007 tilintarkastajaksi valittiin Keskuskauppakamarin auktorisoima tilintarkastusyhteisö PricewaterhouseCoopers Oy. Päävastuullisena tilintarkastajana on toiminut KHT Jan Holmberg. Yhtä maksuliikennetiliä lukuun ottamatta ei tilintarkastusyhteisöllä eikä päävastuullisella tilintarkastajalla ole asiakassuhdetta pankkiin. Tytäryhtiö Henkivakuutusosa-

keyhtiö Veritaksen ja sen alakonsernin tilintarkastajana on vuonna 2007 toiminut auktorisoitu tilintarkastusyhteisö KPMG Oy.

Vuonna 2007 konserniyhtiöiden tilien tarkastuksesta maksettiin palkkioita yhteensä 224 293,90 euroa (pl. arvonlisävero). Summaan sisältyy Aktia Rahastoyhtiö Oy:n hallinnoimien sijoitusrahastojen tarkastuksesta maksettu palkkio. Muista kuin tilintarkastuspalveluista konserniyhtiöt maksoivat palkkioita yhteensä 263 399,75 euroa (pl. arvonlisävero).

### Sisäinen tarkastus

Pankin sisäinen tarkastus muodostaa oman yksikkönsä, joka toimii pankin hallituksen alaisuudessa. Pankin hallitus päättää pankin sisäisen tarkastuksen esimiehen nimittämisestä ja erottamisesta, ja hallituksen puheenjohtaja hyväksyy hänen työsuhteensa ehdot. Hallitus vahvistaa vuosittain sisäisen tarkastuksen toimintasuunnitelman konsernitasolla.

Sisäinen tarkastus raportoi havainnoistaan säännöllisin välein hallitukselle ja kerran vuodessa hallintoneuvoston tarkastusvaliokunnalle sekä kommunikoit ulkoisten tilintarkastajien, Rahoitustarkastuksen ja Vakuutustarkastuksen kanssa.

Sisäinen tarkastus tarkastaa myös tytäryhtiöiden toimintaa sekä raportoi tältä osin kunkin tytäryhtiön hallitukselle.

### Riskienhallinta

Konsernin riskienhallintaa koskevat tiedot ovat konsernin tilinpäätöksen liitteessä 2.

### Osakepääoma ja omistajat

Osakepääomaa koskevat tiedot ovat liitteissä 52 ja 146, ja omistajia koskevat tiedot ovat liitteessä 147.

### Osakassopimukset

Pankin tiedossa on osakassopimus niiden osakkeenomistajien välillä, jotka yhdessä omistavat yli 2/3 pankin osakkeista ja äänistä. Sopimuksessa sovitaan mm. että osapuolen, joka haluaa myydä osakkeitaan, tulee ensin tarjota niitä sopimuksen muulle osapuolelle. Sopimuksen mukaan osapuolet pyrkivät edustamaan yksimielistä omistususintressiä.

## KONSERNIN TULOSLASKELMA

(1 000 euroa)	Liite	2007	2006
Korkotuotot	6	272 404	181 306
Korkokulut	6	-183 526	-97 172
Korkokate	6	88 877	84 134
Osinkotuotot	7	1 541	1 222
Palkkiotuotot	8	57 182	48 107
Palkkiokulut	8	-9 836	-8 046
Palkkiotuotot netto		47 346	40 061
Vakuutusmaksutulo		99 817	-
Sijoitustoiminnan nettotuotot		38 261	-
Henkivakuutustoiminnan tuotot	9	138 078	-
Arvopaperikaupan ja valuuttatoiminnan nettotuotot	10	1 008	1 255
Myytavissä olevien rahoitusvarojen nettotuotot	12	1 250	-519
Rahoitusvarojen ja -velkojen nettotuotot		2 257	736
Suojauslaskennan nettotulos	11	-	-
Sijoituskiinteistöjen nettotuotot	13	480	4 880
Liiketoiminnan muut tuotot	14	3 067	5 433
<b>Liiketoiminnan tuotot yhteensä</b>		<b>281 647</b>	<b>136 466</b>
Maksetut korvaukset	9	-66 058	-
Vastuuvelan muutos	46	-53 798	-
Korvauskulut ja vastuuvelan muutos		-119 856	-
Henkilöstökulut	15	-55 557	-41 691
Muut hallintokulut	16	-34 413	-26 869
Negatiivisen liikearvon tuloutus	4	12 082	-
Poistot aineellisista ja aineettomista hyödykkeistä	30, 31	-5 121	-3 634
Liiketoiminnan muut kulut	17	-12 464	-11 752
<b>Liiketoiminnan kulut yhteensä</b>		<b>-215 328</b>	<b>-83 947</b>
Arvonlennun tappiot luotoista ja muista sitoumuksista	18	-218	1 590
Osuus osakkuusyritysten tuloksesta		195	711
<b>Liikevoitto</b>		<b>66 295</b>	<b>54 820</b>
Verot	19	-13 450	-13 403
<b>Tilikauden voitto</b>		<b>52 845</b>	<b>41 417</b>
<b>Josta:</b>			
Aktia Säästöpankki Oyj:n osakkeenomistajien osuus		51 951	41 209
Vähemmistön osuus		894	208
<b>Yhteensä</b>		<b>52 845</b>	<b>41 417</b>
Osakekohtainen voitto, josta Aktia Säästöpankki Oyj:n osakkeenomistajien osuus, euroa	21	1,31	1,17
Laimennusvaikutuksella oikaistu osakekohtainen voitto, josta Aktia Säästöpankki Oyj:n osakkeenomistajien osuus, euroa	21	1,28	1,16

## KONSERNIN TASE

(1 000 euroa)	Liite	2007	2006
<b>Varat</b>			
Käteiset varat	22, 29	235 273	307 907
Kaupankäyntitarkoituksessa pidettävät rahoitusvarat	23	-	7 777
Saamistodistukset		2 071 964	1 187 848
Osakkeet ja osuudet		406 484	54 537
Myytävikissä olevat rahoitusvarat	24, 29	2 478 448	1 242 385
Saamiset luottolaitoksilta		183 265	33 843
Saamiset yleisöltä ja julkisyhteisöiltä		4 574 017	3 763 175
Lainat ja muut saamiset	25, 29	4 757 282	3 797 018
Eräpäivään asti pidettävät sijoitukset	26	45 840	47 843
Johdannaissopimukset - suojauslaskenta	27, 45	12 248	5 003
Sijoitussidonnaisen vastuuvelan sijoitukset	29	203 134	-
Aineettomat hyödykkeet	30	7 426	2 688
Aineelliset hyödykkeet	31, 29	111 184	39 977
Sijoitukset osakkuusyrityksiin	32	3 556	2 227
Siirtosaamiset ja maksetut ennakot		74 964	35 614
Muut varat		13 236	2 155
Muut varat yhteensä	33, 29	88 199	37 768
Tuloverosaamiset		3 738	58
Laskennalliset verosaamiset	34	5 857	1 017
Verosaamiset		9 594	1 075
<b>Varat yhteensä</b>		<b>7 952 185</b>	<b>5 491 668</b>
<b>Velat</b>			
Velat luottolaitoksille		928 614	796 224
Velat yleisölle ja julkisyhteisöille		2 801 378	2 544 161
Talletukset	38	3 729 991	3 340 385
Liikkeeseen lasketut velkakirjat	39	1 980 478	1 321 257
Velat, joilla on huonompi etuoikeus kuin muilla veloilla	40	190 637	193 752
Muut velat luottolaitoksille	41	429 124	89 501
Muut velat yleisölle ja julkisyhteisöille	42	140 653	124 462
Muut rahoitusvelat		2 740 892	1 728 973
Johdannaissopimukset - suojauslaskenta	44, 45	20 601	12 840
Laskuperustekorkosidonnaisen vastuuvelan sijoitukset	46	654 316	-
Sijoitussidonnaisten vakuutusten vastuuvelka	46	200 527	-
Varaukset	47	259	826
Siirtovelat ja saadut ennakot		81 157	33 640
Muut velat		130 920	92 997
Muut velat yhteensä	48, 46	212 077	126 636
Tuloverovelat		8 602	8 765
Laskennalliset verovelat	34	45 911	23 363
Verovelat		54 513	32 128
<b>Velat yhteensä</b>		<b>7 613 176</b>	<b>5 241 788</b>
<b>Oma pääoma</b>			
Osakepääoma	52	80 204	70 596
Vararahasto		8 079	8 079
Ylikurssirahasto		1 893	1 893
Käyvän arvon rahasto	53	-17 965	-1 697
Sidottu oma pääoma yhteensä		72 211	78 871
Sijoitetun vapaan oman pääoman rahasto	52	45 254	-
Edellisten tilikausien voitto 1.1.		169 919	153 418
Osingonjako		-14 825	-24 709
Tilikauden voitto		51 951	41 209
Vapaa oma pääoma		252 298	169 919
Osakkeenomistajien osuus omasta pääomasta		324 510	248 790
Vähemmistön osuus omasta pääomasta		14 499	1 090
<b>Oma pääoma</b>		<b>339 009</b>	<b>249 880</b>
<b>Velat ja oma pääoma yhteensä</b>		<b>7 952 185</b>	<b>5 491 668</b>

## KONSERNIN TASEEN ULKOPUOLISET SITOUKSET

(1 000 euroa)	Liite	2007	2006
<b>Taseen ulkopuoliset sitoumukset</b>	57		
Takaukset ja pantit		57 232	47 355
Muut		27 060	28 526
Asiakkaan puolesta kolmannen hyväksi annetut sitoumukset		84 292	75 881
Arvopapereiden takaisinostositoumukset		-	-
Muut		545 318	438 810
Asiakkaan hyväksi tehdyt peruuttamattomat sitoumukset		545 318	438 810
<b>Taseen ulkopuoliset sitoumukset yhteensä</b>		<b>629 610</b>	<b>514 691</b>

## KONSERNIN RAHAVIRTALASKELMA

(1 000 euroa)	2007	2006
<b>Liiketoiminnan rahavirta</b>		
Liikevoitto	66 295	54 820
<b>Rahavirtaan vaikuttamattomien erien oikaisut:</b>		
Rahoitusvarojen arvonalentumiset	243	678
Käyvän arvon muutokset	1 136	-5 907
Valuuttatoiminnan realisoitumattomat muutokset	-	-
Poistot ja arvonalentumiset aineettomista ja aineellisista hyödykkeistä	5 171	4 132
Osuus osakkuusyritysten tuloksesta	-195	-711
Myyntivoitot ja -tappiot aineettomista ja aineellisista hyödykkeistä	-463	-6 014
Muut oikaisut	-12 162	-774
Maksetut tuloverot	-20 055	-9 971
<b>Liiketoiminnan rahavirta ennen liiketoiminnan saamisten ja velkojen muutosta</b>	<b>39 969</b>	<b>36 252</b>
<b>Liiketoiminnan saamisten lisäys (-) tai vähennys (+)</b>	<b>-1 620 158</b>	<b>-947 552</b>
Kaupankäyntitarkoituksessa pidettävät rahoitusvarat	7 777	-888
Myytäviksi olevat rahoitusvarat	-538 416	-472 339
Lainat ja muut saamiset	-963 077	-517 732
Vakuutustoiminnan varat	-85 868	-
Muut varat	-40 574	43 406
<b>Liiketoiminnan velkojen lisäys (-) tai vähennys (+)</b>	<b>1 546 299</b>	<b>880 463</b>
Talletukset	389 535	294 475
Liikkeeseen lasketut velkakirjat	659 221	534 936
Muut rahoitusvelat	355 814	78 774
Vakuutustoiminnan velat	73 637	-
Muut velat	68 092	-27 722
<b>Liiketoiminnan rahavirta yhteensä</b>	<b>-33 890</b>	<b>-30 836</b>
<b>Investointien rahavirta</b>		
Eräpäivään asti pidettävät sijoitukset, lisäys	-	-14 388
Eräpäivään asti pidettävät sijoitukset, vähennys	2 000	-
Tytär- ja osakkuusyritysten hankinta	-30 008	-300
Tytär- ja osakkuusyritysten myynti	-	5 310
Investoinnit aineellisiin ja aineettomiin hyödykkeisiin	-13 416	-7 170
Aineellisten ja aineettomien hyödykkeiden luovutukset	1 479	59 721
Hypoteekkipankin emissio vähemmistölle	10 524	-
<b>Investointien rahavirta yhteensä</b>	<b>-29 421</b>	<b>43 173</b>
<b>Rahoituksen rahavirta</b>		
Velat, joilla on huonompi etuoikeus kuin muilla veloilla, lisäys	59 089	68 280
Velat, joilla on huonompi etuoikeus kuin muilla veloilla, vähennys	-61 943	-38 473
Osakepääoman lisäykset	3 608	-
Sijoitetun vapaan oman pääoman rahaston lisäys	12 254	-
Maksetut osingot	-25 415	-14 119
<b>Rahoituksen rahavirta yhteensä</b>	<b>-12 407</b>	<b>15 688</b>
<b>Rahavarojen nettomuutos</b>	<b>-75 717</b>	<b>28 025</b>
Rahavarat vuoden alussa	316 484	288 459
Rahavarat vuoden lopussa	240 766	316 484
<b>Rahoituslaskelmassa esiintyvät rahavarat muodostuvat seuraavista tase-eristä:</b>		
Kassa	10 866	10 536
Henkivakuutustoiminnan kassa	6 864	-
Suomen Pankin sekkitili	217 543	297 371
Vaadittaessa maksettavat saamiset luottolaitoksilta	5 493	8 576
<b>Yhteensä</b>	<b>240 766</b>	<b>316 484</b>

## LASKELMA KONSERNIIN OMIA PÄÄMIEN MUUTOKSISTA

(1 000 euroa)	Osaake- pääoma	Vararahasto	Ylikurssi- rahasto	Käyvän arvon rahasto	Sijoitetun vapaan pääoman rahasto	Edellisten tilikausien voitto	Osakkeen- omistajien osuus omasta pääomasta	Vähemmis- tön osuus omasta pääomasta	Oma pääoma yhteensä
<b>FAS:n mukainen oma pääoma 1.1.2006</b>	<b>70 596</b>	<b>8 079</b>	<b>1 893</b>	<b>7 735</b>	<b>0</b>	<b>154 831</b>	<b>243 135</b>	<b>6 338</b>	<b>249 473</b>
Kassavirtaa suojaavien johdannaisten käyvän arvon muutos				33			33		33
Kassavirtaa suojaavien johdannaisten käypään arvoon arvostuksen tehoton osuus						132	132		132
Joidenkin toimialakohtaisten arvoltaan alentuneiden luottojen palautus						1 628	1 628		1 628
Kiinteistöjen arvonalentuminen käypään arvoon						-1 567	-1 567	-101	-1 668
Hypoteekkipankin vähemmistöosuuden käsitteilyn oikaisu						-1 606	-1 606	-5 450	-7 055
<b>IFRS:n mukainen oma pääoma 1.1.2006</b>	<b>70 596</b>	<b>8 079</b>	<b>1 893</b>	<b>7 768</b>	<b>0</b>	<b>153 418</b>	<b>241 755</b>	<b>788</b>	<b>242 543</b>
Myytävässä olevien rahoitusvarojen arvostuksen muutos käypään arvoon				-12 524			-12 524		-12 524
Kassavirtasuojauksen arvostuksen muutos käypään arvoon				-1 150			-1 150		-1 150
Siirretty tuloslaskelmaan				882			882		882
Laskennallisten verojen osuus omasta pääomasta				3 326			3 326		3 326
Osakeantikulut							0		0
Tuotot ja kulut kirjattuna suoraan omaan pääomaan				-9 466		41 209	-9 466	208	-9 466
Tilikauden voitto						41 209	41 209		41 417
Tilikauden aikana kirjatut tuotot ja kulut yhteensä	0	0	0	-9 466	0	41 209	31 744	208	31 952
Osakeanti							0		0
Osingonjako						-24 709	-24 709		-24 709
Muu muutos vähemmistön osuudessa omasta pääomasta							0	94	94
<b>Oma pääoma 1.1.2007</b>	<b>70 596</b>	<b>8 079</b>	<b>1 893</b>	<b>-1 697</b>	<b>0</b>	<b>169 919</b>	<b>248 790</b>	<b>1 090</b>	<b>249 880</b>
Myytävässä olevien rahoitusvarojen arvostuksen muutos käypään arvoon				-21 358			-21 358		-21 358
Kassavirtasuojauksen arvostuksen muutos käypään arvoon				-100			-100		-100
Siirretty tuloslaskelmaan				-889			-889		-889
Laskennallisten verojen osuus omasta pääomasta				6 079			6 079		6 079
Osakeantikulut					-530		-530		-530
Tuotot ja kulut kirjattu suoraan omaan pääomaan				-16 268	-530		-16 797		-16 797
Tilikauden voitto						51 951	51 951	894	52 845
Tilikauden aikana kirjatut tuotot ja kulut yhteensä	0	0	0	-16 268	-530	51 951	35 154	894	36 048
Osakeanti	9 608				45 783		55 391		55 391
Osingonjako						-14 825	-14 825		-14 825
Muu muutos vähemmistön osuudessa omasta pääomasta							0	12 515	12 515
<b>Oma pääoma 31.12.2007</b>	<b>80 204</b>	<b>8 079</b>	<b>1 893</b>	<b>-17 965</b>	<b>45 254</b>	<b>207 045</b>	<b>324 510</b>	<b>14 499</b>	<b>339 009</b>

12 456 tuhatta euroa muusta muutoksesta vähemmistön osuudessa omasta pääomasta vuonna 2007 tulee kasvaneesta vähemmistöosuudesta Aktia Hypoteekkipankki Oyj:ssä.

## KONSERNIN LIITETIETOJEN SISÄLLYSLUETTELO

1. Konsernin IFRS-tilinpäätöksen laatimisperiaatteet
2. Konsernin riskienhallinnan periaatteet
3. Segmenttiraportointi
4. Tilikauden aikana hankitut liiketoiminnot
5. Siirtyminen IFRS-tilinpäätökseen

**Tuloslaskelmaa koskevat liitetiedot**

6. Korkotuotot ja korkokulut
7. Osinkotuotot
8. Palkkiotuotot ja palkkiokulut
9. Henkivakuutustoiminnan tuotot ja kulut
10. Arvopaperikaupan ja valuuttatoiminnan nettotuotot
11. Suojauslaskennan nettotulos
12. Myytävissä olevien rahoitusvarojen nettotuotot
13. Sijoituskiinteistöjen nettotuotot
14. Liiketoiminnan muut tuotot
15. Henkilöstökulut
16. Muut hallintokulut
17. Liiketoiminnan muut kulut
18. Arvon alentumistappiot luotoista ja muista sitoumuksista
19. Verot
20. Tuotot liiketoiminta-alueittain
21. Osakekohtainen voitto

**Tasetta koskevat liitetiedot**

22. Käteiset varat
23. Kaupankäyntitarkoituksessa pidettävät rahoitusvarat ja -velat
24. Myytävissä olevat rahoitusvarat
25. Lainat ja muut saamiset
26. Eräpäivään asti pidettävät sijoitukset
27. Johdannaissopimukset, kirjanpitoarvo
28. Saamiset lähipiiriltä
29. Vakuutustoiminnan varat
30. Aineettomat hyödykkeet
31. Aineelliset hyödykkeet
32. Sijoitukset osakkuusyhtiöihin
33. Muut varat yhteensä
34. Laskennalliset verot
35. Saamisten maturiteettijakauma tase-erittäin
36. Rahoitusvarojen käyvät arvot
37. Varat yhteensä liiketoiminta-alueittain
38. Talletukset
39. Liikkeeseen lasketut velkakirjat
40. Velat, joilla on huonompi etuoikeus kuin muilla veloilla
41. Muut velat luottolaitoksille
42. Muut velat yleisölle ja julkisyhteisöille
43. Velat lähipiirille
44. Johdannaissopimukset, kirjanpitoarvo
45. Johdannaissopimukset

46. Vakuutustoiminnan velat
47. Varaukset
48. Muut velat yhteensä
49. Velkojen maturiteettijakauma tase-erittäin
50. Rahoitusvelkojen käyvät arvot
51. Velat yhteensä liiketoiminta-alueittain
52. Osakepääoma, ylikurssirahasto ja sijoitetun vapaan oman pääoman rahasto
53. Käyvän arvon rahasto
54. Voitonjakokelpoiset varat, jotka eivät kuulu vapaaseen omaan pääomaan
55. Osingonjako

**Vakuuksia ja vastuusitoumuksia koskevat liitetiedot**

56. Annetut vakuudet
57. Taseen ulkopuoliset sitoumukset eriteltyinä
58. Vuokravastuut

**Henkilöstöä sekä toimi- ja valvontaelinten jäseniä koskevat liitetiedot**

59. Henkilöstön määrä 31.12.
60. Hallinto- ja valvontaelinten jäsenille maksetut palkat ja palkkiot sekä tehdyt eläkesitoumukset
61. Hallinto- ja valvontaelinten jäsenille myönnetty luotot ja takaukset

**Omistukset muissa yrityksissä**

62. Konsernitilinpäätöksen sisältyvät yhtiöt (osuus yli 50 %)
63. Omistus osakkuusyhtiöissä (osuus 20–50 %)

**Muut liitetiedot**

64. Notariaattitoiminta ja hallinnoitavat asiakasvarat
65. Tapahtumia tilikauden päättymisen jälkeen

**Konsernitilinpäätöksen laatimista koskevat liitetiedot****Konserniin kuuluvia tytär- ja osakkuusyhtiöitä koskevat liitetiedot****Konserniin kuuluvia luottolaitoksia koskevat liitetiedot**

66. Tietoja konserniin kuuluvista luottolaitoksista
67. Muilta konserniyhtiöiltä saadut rahoitustuotot sekä niille suoritetut rahoituskulut
68. Saamiset samaan konserniin kuuluvilta yrityksiltä ja velat näille

## LIITE 1. YHTEENVETO KONSERNIN MERKITTÄVISTÄ TILINPÄÄTÖKSEN LAATIMISPERIAATTEISTA

### Laatimisperusta

Konserni on laatinut vuoden 2007 konsernitilinpäätöksensä IFRS-standardien (International Financial Reporting Standards) mukaisesti siten kuin EU on standardit hyväksynyt. Konsernin tilinpäätöksen liitetietojen laadinnassa on huomioitu myös suomalainen kirjanpito- ja osakeyhtiölainsäädäntö. Konsernin tilinpäätös esitetään tuhansina euroina, ellei toisin mainita. Konsernin tilinpäätöksen arvostamisperusta on alkuperäinen hankintameno, ellei tilinpäätösperiaatteissa toisin mainita.

### Seuraavat uudet standardit ja tulkinnat on lisätty:

#### IFRS 7 Rahoitusinstrumentit

Uusi rahoitusinstrumenttien kautta syntyvistä riskeistä esitettävistä tietoja koskeva standardi, joka koskee kaikkia yrityksiä, joilla on rahoitusinstrumentteja. Konsernissa sovelletaan IFRS 7:ää vuodesta 2007 alkaen.

#### IFRS 8 Toiminnalliset segmentit

Uusi standardi, joka korvaa IAS 14 Segmenttiraportointi-standardin. IFRS 8 edellyttää, että segmenttien määrittely noudattaa sisäistä organisaatiota, jonka mukaisesti liiketoimintaa seurataan. Konsernissa sovelletaan IFRS 8:aa vuodesta 2007 alkaen.

#### IFRIC 9 Kytkeytyneiden johdannaisten uudelleenarviointi

Tulkinta selventää tiettyjä kytkeytyneiden johdannaisten käsittelyyn liittyviä kysymyksiä IAS 39:n mukaisesti. Konserni täyttää jo IFRIC 9:n asettamat kriteerit.

#### IFRIC 10 Osavuositarkastuksissa kirjatut arvonalentumistappiot

Tämä tulkinta aiheutuu osavuositarkastuksista annetun IAS 34 -standardin ja arvonalentumistappioista annetun IAS 36 -standardin välisestä ristiriidasta. IFRIC 10 selvittää, että osavuositarkastuksissa tehtyä arvonalentumista ei saa palauttaa myöhemmässä osavuosi- tai tilinpäätöskatsauksessa. Konsernissa sovelletaan IFRS 10:tä vuodesta 2007 alkaen.

### Uusia standardeja, joita ei sovelleta vuonna 2007:

#### IFRIC 13 Asiakasuskollisuusohjelma

Tulkinta käsittelee asiakasuskollisuusohjelmien tilinpäätöstä. Konserni ei ole ottanut käyttöön tätä tulkintaa, mutta tutkii sen vaikutusta konsernin tulokseen tai rahoitusasemaan. Tätä standardia sovelletaan 1.7.2008 alkaen. Aktia-konsernissa on käytössä kaksi bonusohjelmaa, AktiaBonus ja Aktia Korttibonus.

#### IAS 1 Tilinpäätöstietojen esittäminen

Standardia on muutettu, jotta se antaisi enemmän tietoja yhtiöiden analysointia ja vertailua varten. Konserni siirtyy käyttämään uudistettua IAS 1:tä viimeistään 1.1.2009 alkavalta tilikaudelta.

### Seuraavien standardien ja tulkintojen muutokset eivät koske konsernia:

IAS 23 Vieraan pääoman menot. Aktia-konsernissa ei aktivoida vieraan pääoman kuluja.

IFRIC 7 Tilinpäätöksen oikaisemiseen perustuvan lähestymistavan soveltaminen IAS 29:n Taloudellinen raportointi hyperinflaatiomaissa mukaisesti.

IFRIC 8 IFRS 2:n soveltamisala.

IFRIC 11 IFRS 2 - Konsernin ja omia osakkeita koskevat liiketoimet.

IFRIC 12 Palveluja koskevat toimilupajärjestelyt.

IFRIC 14 Vähimmäisrahastointivaatimusten rajoitukset etuusperusteisessa eläkejärjestelyssä.

### Konserni ottaa käyttöön seuraavat IASB-standardit tilikaudella 2010:

IFRS 3 Liiketoimintojen yhdistäminen (muutettu)

IAS 27 Konsernitilinpäätös ja erillistilinpäätös (muutettu)

Hallitus hyväksyi 31.12.2007 päättyneen tilikauden konsernitilinpäätöksen 29.2.2008 ja se annetaan yhtiökokouksen vahvistettavaksi 1.4.2008.

### Konsolidointiperiaatteet

Yhdistelty tilinpäätös käsittää emoyhtiö Aktia Säästöpankki Oyj:n ja kaikki sen tytäryhtiöt, joihin emoyhtiöllä on määräysvalta. Konsernilla katsotaan olevan määräysvalta, jos osakeomistus on yli 50 prosenttia äänistä (ml. potentiaaliset äänet) tai jos sillä muutoin on oikeus vaikuttaa yrityksen taloudelliseen asemaan ja toiminnallisiin strategioihin hyötyäkseen sen toiminnasta. Tytäryhtiöt yhdistellään hankintapäivästä myyntipäivään. Ennen 1.1.2004 hankitut tytäryhtiöt yhdistellään alun perin sovellettujen konsolidointiperiaatteiden mukaan viitaten IFRS 1 -standardin Ensimmäinen IFRS-standardin käyttöönotto sallimaan poikkeukseen. 1.1.2004 jälkeen hankitut tytäryhtiöt yhdistellään IFRS 3 Yritysostot mukaisesti.

Konsernitilinpäätös käsittää tytäryhtiöt, joiden äänimäärästä yhtiö omistaa suoraan tai epäsuorasti yli 50 prosenttia tai joissa yhtiöllä muutoin on määräysvalta (yli 50 prosenttia äänioikeutetuista osakkeista). Eliminoinnissa on käytetty hankintamenomenetelmää. Hankintamenomenetelmän mukaisesti ostetut yrityksen varat, velat, mahdolliset varat ja velvollisuudet hankintahetkellä arvostetaan käypään arvoon. Käypään arvoon arvostuksen jälkeen syntyy joko liikearvo tai negatiivinen

liikearvo. Liikearvo testataan ainakin tilinpäätöksen yhteydessä. Negatiivinen liikearvo tuloutetaan kokonaisuudessaan heti hankintahetkellä.

Konsernitilinpäätös käsittää osakkuusyhtiöt, joissa konserni omistaa 20–50 prosenttia äänistä tai joissa konsernilla muutoin on merkittävä vaikutusvalta. Osakkuusyhtiöt on yhdistelty pääomaosuusmenetelmällä. Pääomaosuusmenetelmässä konsernin osuus osakkuusyrityksen omasta pääomasta ja tuloksesta kasvattaa tai pienentää kirjattujen osakkeiden arvoa tilinpäätöshetkellä.

Konsernitilinpäätöksessä eliminoidaan kaikki sisäiset liiketapahtumat, saamiset, velat, osingot ja voitot.

Vähemmistön osuus esitetään erikseen yhdistellyssä omassa pääomassa.

### Segmenttiraportointi

Konserni noudattaa segmenttiraportoinnissa uutta IFRS 8 -standardia. Konsernin toiminta on jaettu neljään liiketoiminta-alueeseen. Ne ovat konttoritoiminta, pääomamarkkinat, liikepankki & treasury ja henkivakuutus. Kullakin liiketoiminta-alueella on oma tulosvastuullinen johtaja.

Konttoritoimintaan kuuluvat Aktia Säästöpankki Oyj:n konttoritoiminta, Aktian Aktia Hypoteekkipankki Oyj:n kautta välittämät hypoteekkilainat, Aktia Kortti & Rahoitus Oy ja kiinteistönvälitysyritykset.

Pääomamarkkinat-segmenttiin kuuluvat Aktia Säästöpankki Oyj:n Helsingin yksityispankki sekä tytäryhtiöt Aktia Rahastoyhtiö Oy ja Aktia Asset Management Oy Ab.

Liikepankki & treasury -segmentti koostuu Aktia Säästöpankki Oyj:n liikepankista ja treasuryistä sekä tytäryhtiö Aktia Hypoteekkipankki Oyj:stä lukuun ottamatta Aktia Hypoteekkipankin kautta välitettyjä Aktian omia lainoja.

Henkivakuutussegmentti koostuu Henkivakuutusosakeyhtiö Veritaksen konsernista, joka yhdistellään segmenttiraportoinnissa alikonsernina. Veritas Henkivakuutus -konserni koostuu Henkivakuutusosakeyhtiö Veritaksen omistamista tytär- ja osakkuusyhtiöistä.

Muut ja eliminoinnit -segmentti sisältää Aktia Säästöpankki Oyj:n kiinteistötoiminnan ja tietyt hallinnolliset toiminnot, joita ei ole allokoitu liiketoiminta-alueille. Tähän segmenttiin kuuluu myös tytäryhtiö Vasp-Invest Oy.

### Allokointiperiaatteet

Eri segmenttien, erityisesti konttoritoiminnan, korkokatteisiin sisältyvät otto- ja antolainauksen marginaalit. Otto- ja antolainauksen viitekorkojen ja uudelleenhinnoitteluaikakohtien eroavaisuudesta aiheutuva korkoriski siirretään konsernin sisäisten hinnoitteluperiaatteiden mukaisesti treasuryyn. Treasury vastaa johdon

valtuuttamana konsernin korkoriskistä, likviditeetistä ja taseensuojaustoimenpiteistä. Keskitettyjen tukitoimintojen kulut allokoidaan liiketoiminta-alueille eri jakoperusteiden mukaisesti.

Aktia Säästöpankki Oyj ei toistaiseksi allokoisi omia varoja liiketoiminta-alueille. Tuloslaskelman ja taseen erät, joita ei allokoita liiketoiminta-alueille, käsitellään segmentissä Muut ja eliminoinnit.

Konsernin sisäiset transaktiot juridisten yksiköiden välillä eliminoidaan ja ilmoitetaan kunkin liiketoiminta-alueen sisällä, jos yksiköt kuuluvat samaan liiketoiminta-alueeseen. Konsernin sisäiset eri segmentteihin kuuluvien juridisten yksiköiden väliset transaktiot kuuluvat segmenttiin Muut ja eliminoinnit.

Henkivakuutus-segmenttiä lukuun ottamatta osuus osakkuusyritysten tuloksesta, hankintaeliminoinnit, vähemmistön osuus ja muut konsernijärjestelyt sisältyvät segmenttiin Muut ja eliminoinnit.

Segmenttien välinen hinnoittelu perustuu markkinahintoihin.

### Valuutan muuntaminen

Euroalueeseen kuulumattomiin valuuttoihin sidotut ulkomaan rahan määräiset varat ja velat on muutettu euroiksi Euroopan keskuspankin noteeraamaan tilinpäätöspäivän keskurssiin. Arvostuksen yhteydessä syntyneet kurssierot on tuloslaskelmassa kirjattu valuuttatoiminnan nettotuotoiksi. Henkivakuutus toiminnasta syntyneet kurssierot sisältyvät sijoitustoiminnan nettotuottoihin.

### Tuottojen ja kulujen tuloutusperiaatteet

#### Korot ja osingot

Korkotuotot ja -kulut jaksotetaan efektiivisen koron menetelmällä sopimuksen juoksuajalle. Tällä menetelmällä korkotuotot ja -kulut jaksotetaan rahoitusinstrumentin juoksuajalle tasaisesti suhteessa instrumentin taseessa olevaan pääomaan. Kaupankäyntitarkoituksessa pidettäviin rahoitusvaroihin liittyvät korkotuotot ja -kulut kirjataan tuloslaskelman erään Rahoitusvarojen ja -velkojen nettotuotot.

Kun rahoitusvaroihin kuuluvasta sopimuksesta kirjataan arvonalentumistappio, koron kerryttämistä jatketaan alennetulle kirjanpitosaldolle sopimuksen alkuperäisellä efektiivisellä korolla.

Osingot ja osuudet kirjataan tuotoksi sinä tilikaute- na, jona oikeus niiden saamiseen on syntynyt.

#### Palkkiot

Palkkiotuottoja ja -kuluja kirjataan pääsääntöisesti jakotusperiaatteen mukaisesti.

Tarkempi kuvaus sijoitus- ja vakuutus sopimusten kirjaamisesta on kohdassa Vakuutustoiminnan varat ja velat.

### Vakuutustoiminnan hallintokulut

Henkivakuutustoiminnan hallintokulut kirjataan toiminnon mukaisesti, mikä merkitsee sitä, että nämä jaetaan tuloslaskelman erien korvauskulujen, sijoitustoiminnan kulujen ja muiden hallintokulujen kesken. Korvauskuluihin kirjataan korvaustoiminnan käsittelykulut. Sijoitustoiminnan kuluihin kirjataan sijoitustoiminnan hoitokulut, ja muihin hallintokuluihin kirjataan vakuutusten hankinnasta ja käsittelystä aiheutuneet kulut.

### Poistot

Aineellisista ja aineettomista hyödykkeistä tehdään lineaarisia suunnitelman mukaisia poistoja hyödykkeen taloudellisen eliniän mukaan.

Rakennukset	40 vuotta
Rakennusten peruskorjaukset	5–10 vuotta
Muut aineelliset hyödykkeet	3–5 vuotta
Aineettomat oikeudet (IT-lisenssit)	3–5 vuotta
Aineettomat oikeudet (hankittu asiakaskanta, Veritas Henkivakuutus)	2 vuotta
Maa-alueista ei tehdä poistoja.	

### Korvaukset henkilökunnalle

Konserni kirjaa kaikki eläkejärjestelyt maksuperusteisina. Maksuperusteisissa eläkejärjestelyissä konserni maksaa kiinteät maksut eläkevakuutusyhtiöille. Konsernilla ei tämän jälkeen ole juridista tai todellista velvollisuutta maksaa muita maksuja, jos eläkevakuutusyhtiöllä ei ole riittäviä varoja maksaa henkilöstön eläkkeitä kuluvalta tai aiemmilta jaksoilta. Merkittävin maksuperusteinen järjestely on työntekijän eläkelain mukainen perusvakuutus. Ulkopuoliset eläkevakuutusyhtiöt vastaavat tästä eläketurvasta konserniyhtiöissä. Maksuperusteisiksi luokiteltujen järjestelyjen eläkevakuutusmaksut on tilinpäätöksessä jaksotettu vastaamaan suorituspalkkoja.

Konsernissa on myös tiettyjä vapaaehtoisia etuus pohjaisia järjestelyjä. Etuus pohjaisissa järjestelyissä konsernille jää velvoitteita tilikauden maksujen jälkeen ja konserni kantaa näiden vakuutusmatemaattisen ja/tai sijoitusriskin. Konsernin etuus pohjaiset järjestelyt ovat konsernin sisäisiä ja sisältyvät henkivakuutustoiminnan vakuutustekniseen vastuuvelkaan, eikä näillä järjestelyillä ole merkittävää vaikutusta konsernin tulokseen tai taloudelliseen asemaan.

### Lainojen ja saamisten arvonalentuminen

Lainojen ja saamisten arvonalentumisia kirjataan kohdistettuina ja ryhmäkohtaisesti. Jos on todennäköisiä objektiivisia viitteitä arvonalentamistarpeesta, saamisen arvo tutkitaan. Arvonalentuminen kirjataan vain, jos on objektiivista näyttöä siitä, että asiakkaan maksukyky on heikentynyt sen jälkeen, kun saaminen alunperin kirjattiin taseeseen. Saamisen arvo on laskenut, jos saamisen tuoma rahavirta – vakuuden käypä arvo huomioon ottaen – on pienempi kuin luoton kirjanpitoarvon ja luoton maksamattomien korkojen summa. Tuleva rahavirta diskontataan luoton alkuperäisellä todellisella korolla. Jos luoton korko on vaihtuva, diskontauskorkona käytetään tarkistushetken sopimuskorkoa. Arvonalentumiseksi kirjataan luoton kirjanpitoarvon ja sitä alemman rahavirran palautusten ja peruutusten arvon erotus.

Ryhmäkohtainen arvonalentuminen on perusteltu, jos on objektiivista näyttöä siitä, että ryhmän saamisten takaisinmaksuun liittyy epävarmuutta. Arvio perustuu tarkempaan luottoriskin segmentointiin ja makro- tai mikrotalouden tapahtumien korrelaatioon sekä alueellisiin tapahtumiin, kun taas arvonalentumiseksi kirjattu summa perustuu tappioiden kokemusperäiseen keskimääräiseen arvioon. Ryhmäkohtaisia arvonalentumisia voidaan tehdä myös silloin, kun kyseessä on suuri määrä pieniä luottoja, ja sopimuskohtainen tutkiminen olisi käytännössä vaikea toteuttaa.

### Verot

Tuloslaskelman verot koostuvat vuoden ja aikaisempien vuosien suorista ja laskennallisista veroista. Verokulu kirjataan tuloslaskelmaan, paitsi koskien erä, jotka kirjataan suoraan omaan pääomaan, jolloin myös vero vaikutus kirjataan osana omaa pääomaa. Tuloverot kirjataan vuoden arvioidun verotettavan tulon perusteella. Laskennalliset verot kirjataan varojen ja velkojen kirjanpitoarvon ja verotuksellisen arvon välisen eron mukaan. Laskennallinen verosaaminen kirjataan siihen määrään asti, kun on todennäköistä, että tulevaisuudessa syntyy verotettavaa tuloa, jota vastaan väliaikainen ero voidaan hyödyntää.

### Rahoitusvarat

Rahoitusvaroiksi kirjataan saamistodistukset (velkakirjat), saamiset luottolaitoksilta, saamiset yleisöltä ja julkisyhteisöiltä sekä osakkeet ja osuudet. Aktia soveltaa rahoitusvaroihin IFRS-sääntöjä, jotka tulivat voimaan 1.1.2005 ja joissa rahoitusvarat jaetaan neljään arvosluokkaan.

### Käypään arvoon tulosvaikutteisesti kirjattavat rahoitusvarat

Luokkaan käypään arvoon tulosvaikutteisesti kirjattavat rahoitusvarat sisältyvät kaupankäyntitarkoituksessa pidettävät rahoitusvarat. Luokkaan on kirjattu saamistodistukset ja muut julkisesti noteeratut kotimaiset ja ulkomaiset arvopaperit, joilla käydään aktiivisesti kauppaa ja jotka on hankittu lyhyen aikavälin ansaintatarkoituksessa. Ne on merkitty käypään arvoon siten, että arvomuutokset kirjataan tuloslaskelmaan.

Henkivakuutustoiminnassa käypään arvoon tulosvaikutteisesti kirjattaviksi rahoitusvaroiksi on luokiteltu sijoitussidonnaisten sopimusten katteena olevat sijoitukset, jotka esitetään taseessa omana eränään.

### Myytävissä olevat rahoitusvarat

Myytävissä oleviin rahoitusvaroihin luokitellaan saamistodistukset sekä osakkeet ja osuudet, joita ei pidetä kaupankäyntitarkoituksessa tai eräpäivään asti. Realisoimaton arvomuutos kirjataan omaan pääomaan käyvän arvon rahastoon vähennettynä laskennallisilla verovelvoilla, kunnes myynti tapahtuu tai realisoimaton tappio katsotaan pysyväksi. Myynnin tai arvonalentumistappion sattuesssa kertynyt realisoimaton voitto tai tappio siirretään tuloslaskelman erään Myytävissä olevien rahoitusvarojen nettotuotot. Henkivakuutustoiminnassa nämä voitot tai tappiot kirjataan Sijoitustoiminnan nettotuottoihin.

### Eräpäivään asti pidettävät sijoitukset

Eräpäivään asti pidettäviin sijoituksiin kirjataan saamistodistukset, jotka on tarkoitus pitää eräpäivään saakka. Nämä arvopaperit kirjataan jaksotettuun hankintamenuun. Jos on objektiivista näyttöä siitä, että tällaisesta arvopaperista ei saada täyttä takaisinmaksua tilikauden lopussa, ero hankintamenuun on kirjattu kuluna. Hankintamenuun ja nimellisarvon välinen erotus on jaksotettu korkotuotoiksi tai niiden vähennyksiksi.

### Lainat ja muut saamiset

Lainoiksi ja muiksi saamisiksi luokitellaan saamiset luottolaitoksilta sekä saamiset yleisöltä ja julkisyhteisöiltä. Nämä saamiset kirjataan jaksotettuun hankintamenuun.

### Käypään arvoon arvostamisen määritelmä

Noteerattujen osakkeiden ja rahoitusmarkkinavälineiden käypä arvo on niiden viimeksi noteerattu ostokurssi tilinpäätöspäivänä. Osakkeista, joiden ostokurssia ei ole noteerattu tilinpäätöspäivänä, on käytetty viimeisintä noteerattua kaupankäyntikurssia. Jos noteeraamatto-

mien osakeomistusten luotettavaa arvostusta käypään arvoon ei ole saatavilla, muodostuu käypä arvo alkuperäisestä hankinta-arvosta. Tiettyjen noteeraamattomien osakeomistusten käypä arvo on substanssin tai tehtyjen osaketransaktioiden perusteella laskettu arvo. Jos rahoitusinstrumentin käypää arvoa ei voida määrittellä, hankintakuluna pidetään riittävää arviota käyvää arvosta. Tällaisten varojen osuus konsernin taseesta on vähäinen.

### Rahoitusvarojen arvonalentuminen

Konsernissa arvioidaan kunkin tasepäivän osalta, onko olemassa objektiivista näyttöä, että muiden kuin käypään arvoon tulosvaikutteisesti kirjattujen rahoitusvarojen arvo on alentunut.

### Myytävissä olevat rahoitusvarat

Rahoitusvarojen arvonalentumistarpeesta kertovat objektiiviset näytöt perustuvat tappiotapahtumista oleviin havaintotietoihin. Tappiotapahtumia ovat mm. asettajan huonontunut luottokelpoisuus tai liikkeeseenlaskijan tai asettajan merkittävät rahavaikeudet. Pelkkä alentunut luottokelpoisuus ei välttämättä ole merkki arvonalentumistarpeesta. Tilapäiset markkinahäiriöt eivät muodosta objektiivista näyttöä arvonalentumisesta. Objektiivinen näyttö arvonalentumistarpeesta on myös oman pääoman ehtoisen instrumentin merkittävä tai pitkittänyt käyvän arvon lasku.

Kun arvonalentamistarpeesta on objektiivista näyttöä, arvonalentuminen kirjataan tuloslaskelmaan. Aiemmin käyvän arvon rahastoon kirjattu kertynyt tappio peruutetaan ja kirjataan tuloslaskelmaan.

Arvonalentumistarve, eli rahoitusvaran kirjanpitoarvon ja arvioitujen tulevien rahavirtojen nykyarvon välinen ero, diskontataan rahoitusvaran alkuperäisellä efektiivisellä korolla.

Jos saamistodistuksen käypä arvo myöhemmin nousee, ja nousun voidaan objektiivisesti katsoa liittyvän arvonalentumisen tuloslaskelmaan kirjaamisen jälkeiseen tapahtumaan, arvonalentumistappion peruutus kirjataan tuloslaskelmaan. Jos oman pääoman ehtoisen instrumentin arvo myöhemmin nousee, arvonalentumistappion määrää ei peruuteta tuloslaskelman kautta vaan kirjataan omaan pääomaan.

### Rahoitusvarojen oston tai myynnin kirjaus

Rahoitusvarojen ostot ja myynnit kirjataan kaupantekopäivän mukaan (trade date).

### Saamistodistukset

Saamistodistukset kuuluvat kaikkiin kolmeen luokkaan (Käypään arvoon tulosvaikutteisesti kirjattavat rahoitus-

tusvarat, Myytävissä olevat rahoitusvarat ja Eräpäivään asti pidettävät sijoitukset) ja ne luokitellaan hankinnan yhteydessä käyttötarkoituksen mukaan. Luokittelua ei muuteta sen jälkeen.

### Muut rahoitusvelat

Muut rahoitusvelat on merkitty taseeseen sopimuksen-tekohetken hankintamenoon ja sen jälkeen jaksotettuun hankintamenoon. Liikkeeseen laskettujen velkojen katsotaan kuuluvan pankin perusliiketoimintaan, kun taas velkojen, joilla on huonompi etuoikeus kuin muilla veloilla, katsotaan kuuluvan rahoitustoimintaan.

### Suojauslaskenta

IAS 39 käsittää suojaavien johdannaisten ja kohde-etuu-tena olevan suojatun erän kirjaamisen periaatteet ja säännöt, ns. suojauslaskennan. IAS 39 voimaantulon myötä kaikki johdannaiset arvostetaan käypään arvoon. Aktia on IFRS-säännösten mukaan kirjannut suojauslaskennan joko todellisen arvon tai rahavirran suojauksena. Aktiassa sovelletaan Euroopan unionin hyväksymää IAS 39:n ”carve out” -mallia, minkä ansiosta suojauslaskentaa voidaan soveltaa myös ”vaadittaessa maksettaviin” tase-eriin. Suojattava riski on korkotasoa.

Aktian suojauslaskentapolitiikan tarkoituksena on täyttää IAS 39:n vaatimukset. Suojaavan johdannaisten ja suojattavan erän suojaussuhde sekä riskienhallinnan tavoitteet ja strategia dokumentoidaan suojauksen alkessa. Suojauslaskentaa sovellettaessa suojauksen tulee olla erittäin tehokas. Suojausta pidetään tehokkaana, jos suojaavan johdannaisten käyvän arvon muutosten voidaan suojauksen alussa ja koko juoksuaikana odottaa neutraloivan suojattavan kohteen käyvän arvon muutokset. Toteutuman tulee olla 80–125 prosenttia. Suojauksen tehokkuutta jälkikäteen arvioitaessa Aktia arvostaa suojaavan johdannaisten käypään arvoon ja vertaa tämän arvon muutosta suojattavan kohteen käyvän arvon muutukseen. Tehokkuutta mitataan kumulatiivisesti.

Jos suojaussuhde ei täytä vaatimuksia, suojauslaskenta lopetetaan. Johdannaisten realisoimattoman arvon muutos kirjataan käypään arvoon tuloslaskelman korkokatteeseen siitä alkaen, kun suojausta viimeksi pidettiin tehokkaana.

### Käyvän arvon suojaus

Käyvän arvon suojausta sovelletaan johdannaisiin, joita käytetään tiettyyn riskiin liittyvän varan tai velan käyvän arvon muutosten suojaukseen. Aktiassa varojen ja velkojen käyvän arvon muutoksiin liittyvä riski koskee pääasiassa lainoja, arvopapereita ja kiinteäkorkoista ot-  
tolainausta. Johdannaisten käyvän arvon muutokset ja suojattavan kohteen käyvän arvon muutokset on kirjattu

erikseen tuloslaskelman erään Käyvän arvon rahoitus-erien nettotulos. Jos suojaus on tehokas, käyvän arvon muutokset korvaavat toisensa, mikä merkitsee sitä, että nettotulos on lähellä nolaa. Suojaavina johdannaisina käytetään koronvaihtosopimuksia ja korkotermiinejä.

### Rahavirran suojaus

Rahavirran suojausta sovelletaan tulevien korkovirtojen, kuten vaihtuvakorkoisten varojen ja velkojen koronmaksun suojaamiseksi. Käyvän arvon muutoksen tehokkaan suojauksen osuus kirjataan omaan pääomaan käyvän arvon rahastoon ja tehoton osuus tuloslaskelmaan. Omaan pääomaan kertyneet käyvän arvon muutokset kirjataan tuloslaskelmaan sille kaudelle, jona suojauksen kohteena olevat rahavirrat tuloutuvat. Suojaavina johdannaisina käytetään koronvaihtosopimuksia ja korko-optioita.

### Henkivakuutustoiminnan johdannaiset

Henkivakuutustoiminnan johdannaiset eivät täytä suo-  
jauslaskennan vaatimuksia. Johdannaisten käyvät arvot kirjataan tämän vuoksi tuloslaskelman sijoitustoimin-  
nan nettotuottoihin.

### Muut johdannaissopimukset

Muut johdannaissopimukset ovat lähinnä paikallispankeille välitettyjä korkojohdannaisia, jotka on suojattu back-to-back kolmannen osapuolen kanssa. Nämä korkojohdannaisten arvostetaan käypään arvoon ja tulosmuutos kirjataan rahoitusvarojen ja -velkojen nettotuottoihin lukuun ottamatta välitettyjen ja suojaavien johdannaisten korkomarginaalia, joka jaksotetaan korkotuottona johdannaissopimusten juoksuaikana.

Johdannaissopimusten vastapuoliriskiä on rajoitettu paikallispankkien kanssa tehdyillä keskinäisillä panttaus-  
sopimuksilla ja kolmansien vastapuolten kanssa sovelletaan yksilöllisiä ISDA/CSA-vakuussopimuksia (Credit Support Annex).

### Takaisinostosopimukset

Aidolla takaisinostosopimuksella, nk. repolla (repurchase agreement), tarkoitetaan sopimusta, jossa osapuolet sopivat arvopapereiden myynnistä sekä vastaavien varojen takaisinostosta sovittuun hintaan. Takaisinoston yhteydessä myyty arvopaperi kirjataan edelleen taseeseen ja saadut likvidit varat kirjataan rahoitusvelaksi. Myyty arvopaperi kirjataan myös asetetuksi pantiksi. Ostetusta arvopaperista maksetut likvidit varat kirjataan myyvän osapuolen antolainauksena.

### Käteiset varat

Käteiset varat koostuvat kassasta ja Suomen Pankin sekkitilistä.

### Aineelliset ja aineettomat hyödykkeet

Konsernin kiinteistöt ja kiinteistöyhteisöjen osakkeet on käyttötarkoituksen mukaisesti jaettu konsernin omassa käytössä oleviin kiinteistöihin ja sijoituskiinteistöihin. Sijoituskiinteistöjen tarkoituksena on tuoda vuokratuloja ja tuottaa pääomalle arvonnousua. Jos vain osa kiinteistöistä on konsernin omassa käytössä, jaottelu on tehty kuhunkin käyttötarkoitukseen tarkoitettujen neliömetrien mukaan. Sekä omassa käytössä olevat kiinteistöt että sijoituskiinteistöt on arvostettu hankintamenoon. Rakennukset poistetaan niiden taloudellisen eliniän mukaan lineaarisesti 40 vuoden aikana. Maa-alueista ei tehdä poistoja. Henkivakuutustoiminnan kiinteistöt kuuluvat vakuutustoiminnan varojen sijoituksiin.

Sijoituskiinteistöjen käyvän arvon arvioinnissa on käytetty rahavirtalaskelman mukaan tehtyä ulkopuolista arviota tai markkinoilta saatavien vuokratulojen perusteella tehtyä sisäistä arviota. Tilikauden päättymisen jälkeen myydyistä kiinteistöistä on käyvän arvon arvostukseen käytetty toteutuneita kauppahintoja. Kiinteistöjen ja kiinteistöosakkeiden kirjanpitoarvoja ei ole korotettu. Jos kiinteistön tai kiinteistöosakkeiden todennäköinen luovutushinta on olennaisesti ja pysyvästi hankintamenoa alhaisempi, arvonalentuminen on kirjattu kuluksi tuloslaskelmaan. Jos on todennäköistä objektiivista näyttöä arvonalentamistarpeesta, hyödykkeen arvo tutkitaan.

Muut aineelliset ja aineettomat hyödykkeet on merkitty taseeseen suunnitelman mukaisilla poistoilla vähennetyin hankintameno määräisinä. Poistot tehdään hyödykkeiden taloudellisen pitoajan perusteella laadittavan poistosuunnitelman mukaan.

### Varaukset

Varaukset merkitään taseeseen silloin, kun konsernilla on aikaisemman tapahtuman seurauksena tosiasiallinen tai oikeudellinen epävirallinen velvoite ja on todennäköistä, että velvoitteen täyttäminen edellyttää taloudellista suoritusta tai aiheuttaa taloudellisen menetyksen ja velvoitteen määrä on luotettavasti arvioitavissa.

Vakuutus sopimuksiin liittyviä varauksia ei ole.

### Käyttöleasing sopimukset

Käyttöleasingiksi luokitellaan leasing, jossa vuokralle antaja pitää itsellään kohteen omistamiseen liittyvät olennaiset taloudelliset riskit ja edut. Hyödykkeet kirjataan vuokralle antajan taseeseen. Käyttöleasingin leasingvuokrat (konserni vuokralle ottaja) kirjataan tuloslaskelmaan lineaarisesti leasingjaksolle vuokratuluna.

### Vakuutus- ja sijoitussopimukset

#### Vakuutus- ja sijoitussopimusten luokittelu

Vakuutus sopimukset kirjataan IFRS 4:n mukaan ja luokitellaan joko vakuutus sopimuksiksi tai sijoitus sopimuksiksi. Vakuutus sopimuksissa merkittäviä vakuutus riskejä siirretään vakuutuksen ottajalta vakuutuksen antajalle. Kapitalisaatio sopimuksiin ei liity vakuutus riskiä, minkä vuoksi ne on luokiteltu sijoitus sopimuksiksi. Sijoitus sidonnaisissa sopimuksissa vakuutuksen ottaja valitsee sopimukseen liitettävät sijoitus kohteet. Jos vakuutuksen ottajalla on taattujen minimietujen lisäksi oikeus lisätuihin, vakuutus sopimukseen liittyy oikeus harkinnanvaraiseen osuuteen ylijäämästä.

#### Vakuutus maksut

Saatu maksutulo kirjataan tuloslaskelmaan. Maksut kirjataan maksutuloon vakuutus lajista riippuen joko veloitus- tai maksuperiaatteen mukaan. Maksusaaminen kirjataan vain jos vakuutus turva on voimassa tilinpäätöspäivänä.

Sijoitussidonnaiset sopimukset kirjataan kansallisten laskentaperiaatteiden mukaan lähtökohtana sopimukseen sisältyvä vakuutus riski tai vakuutuksen ottajan oikeus vaihtaa sijoitussidonnaisten säästöjen tuottorakenne sellaiseksi joka muodostuu korkotakuusta ja oikeudesta harkinnanvaraiseen osuuteen ylijäämästä.

Maksetut korvaukset kirjataan tuloslaskelmaan korvauskuluina.

#### Jälleenvakuutus

Jälleenvakuutus sopimukset täyttävät IFRS 4:n vakuutus sopimuksille asettamat vaatimukset. Jälleenvakuutus sopimuksilla tarkoitetaan sopimuksia, joiden mukaan henkivakuutus toiminta voi saada korvauksia toiselta vakuutus yhtiöltä, jos se itse on korvaus velvollinen tehdyn vakuutus sopimuksen perusteella. Maksetut vakuutus maksut jälleenvakuuttajille tai jälleenvakuutuksesta saadut maksut kirjataan maksutuloon ja korvauksiin liittyviin kuluihin erään Maksetut korvaukset. Jälleenvakuutus sopimusten perusteella saatavat korvaukset kirjataan taseen varoihin. Jälleenvakuuttajille maksamattomat maksut kirjataan taseen velkoihin. Jälleenvakuutus sopimuksiin liittyvät saamiset ja velat arvostetaan samoin kuin jälleenvakuutettuihin vakuutus sopimuksiin liittyvät saamiset ja velat.

#### Aiemmin maksetut hankintakulut

Henkivakuutus toiminnassa ei ole aktivoitu aiemmin maksettuja hankintakuluja.

### Velat vakuutus- ja sijoitusopimuksista

Vakuutusopimusten velat käsitellään IFRS 4 -standardin ensimmäisessä vaiheessa kansallisten laskentaperiaatteiden mukaan, tasoitusmäärää ja sijoitusopimuksiksi luokiteltuja sopimuksia lukuun ottamatta. Korvauskulujen vuosittaisten poikkeusten tasoittamiseen tarkoitettua tasoitusmäärää ei IFRS:n mukaan voi kirjata velaksi. IFRS:ään siirtymisen myötä tasoitusmäärä kirjataan omaan pääomaan ja laskennallisiin verovelkoihin. Tasoitusmäärän vuosittainen vaihtelu kirjataan tulososuuksena ja laskennallisten verojen muutoksena.

Kapitalisaatiosopimusten velkoja ei kirjata vakuutusteknisinä varauksina vaan rahoitusvelkoina.

Vastuovelkakäsitettä käytetään tilinpäätöksessä samassa merkityksessä kuin vakuutus- ja sijoitusopimusten velkoja. Vakuutusopimusten, joihin liittyy oikeus harkinnanvaraiseen osuuteen ylijäämästä, vastuovelkaa nimitetään laskuperustekorkosidonnaisten vakuutusten vastuovelaksi. Sijoitussidonnaisten vakuutusten vastuuelka koostuu sijoitussidonnaisten vakuutusopimusten vastuuelasta.

Vastuuelka lasketaan siten, että tulevat edut diskontataan nykyarvoon vähennettynä tulevilla maksuilla tai siten, että maksetut vakuutusmaksut hyvitetään laskentakoroilla ja eri hyvityksillä ja niistä veloitetaan kulut ja riskipreemiot. Laskelmissa käytetään oletuksia laskentakorosta, kuolevuudesta sekä kunkin tuotteen laskentaperiaatteissa mainituista rasitteista. Tiettyjen tuotteiden osalta käytetään kuitenkin turvaavampaa korkoa ja kuolevuusoletusta tilinpäätöksen perusteiden mukaisesti. Vakuutusvastuuseen tehdään tunnettuja ja tuntemattomia vahinkoja koskeva varaus. Vahvistetut asiakashyvitykset sisältyvät kokonaisuudessaan vastuuelkaan.

Sijoitussidonnaisten vakuutusten vastuuelka lasketaan vakuutukseen liittyvien rahastojen kurssien pohjalta.

Riskivakuutuksissa yhtiön omakustannusmäärän ylittävä osa jälleenvakuutetaan.

### Velan riittävyystesti

Arvio siitä, että taseeseen kirjattu vastuuelka on riittävä tehdään tilinpäätöshetkellä. Jos testi osoittaa, että vastuuelka on riittämätön, vastuuelkaa kasvatetaan.

### Kohtuusperiaate

Vakuutusyhtiölain 13 luvun 3 §:n mukaan henkivakuutuksessa on noudatettava ns. kohtuusperiaatetta sellaisen vakuutusten kohdalla, joilla on vakuutusopimuksen mukaan oikeus lisätuihin.

Veritas Henkivakuutuksen tavoitteena on, että lasku-

rustekorona ja laskuperustekorkosidonnaisten eläkevakuutusäästöjen vuosittain vahvistettujen asiakashyvitysten summa on korkeampi kuin Suomen valtion 10-vuotisen joukkovelkakirjalainan tuotto ja että laskuperustekorkosidonnaisten säästö- ja sijoitusvakuutusäästöjen tuotto on samalla tasolla kuin Suomen valtion 5-vuotinen joukkovelkakirjalaina. Lisäksi yhtiön vakavaraisuuden tulee pysyä tasolla, joka mahdollistaa asiakashyvitysten maksun ja voitonjaon osakkeenomistajille.

Veritas Henkivakuutuksen hallitus päättää asiakashyvityksistä vuosittain.

### Oma pääoma

Liikkeeseenlaskukulut, jotka ovat suoraan kohdistettavissa uusien osakkeiden liikkeeseen laskemiseen tai uuden liiketoiminnan hankkimiseen, esitetään omassa pääomassa vapaan oman pääoman rahaston saadun tulo vähennyksenä.

Osingot osakkeenomistajille kirjataan omaan pääomaan silloin kun yhtiökokous päättää niistä.

### Vähemmistön osuus

Koska Aktia Hypoteekkipankki Oyj:n A-osakkeilla on oikeus ikuisen kumulatiiviseen osinkoon, nämä A-osakkeet vastaavat IFRS-sääntöjen mukaan pääomalainaa, vaikka maksettuja summia ei tarvitse maksaa takaisin. Tämän vuoksi vähemmistön osuus A-osakkeista kirjataan velaksi eikä vähemmistön osuudeksi, ja osingot kirjataan korkokuluiksi.

### Johdon harkintaa edellyttävät tilinpäätösperiaatteet

Tilinpäätöksen laatiminen IFRS-standardien mukaan edellyttää tiettyjä johdon tekemiä arvioita ja oletuksia, jotka ovat vaikuttaneet tilinpäätöksessä esitettäviin tuottoihin, kuluihin, varoihin ja velkoihin sekä ehdollisiin velkoihin.

Konsernin keskeiset oletukset koskevat tulevaisuutta ja tilinpäätöspäivän arvioihin liittyviä keskeisiä epävarmuustekijöitä ja liittyvät mm. vakuutusmatemaattisissa laskelmissa käytettyihin oletuksiin, julkisesti noteeraamattomien rahoitusvarojen ja -velkojen ja sijoituskiinteistöjen käyppien arvojen arviointiin sekä rahoitusvarojen ja aineettomien hyödykkeiden arvonalentumisten arviointiin.

Sijoitustoiminnan kehitystä on vaikea arvioida, ja tämä vaikuttaa erityisesti osakesijoitusten ja henkivakuutuksen osake- ja korkoinstrumenttisijoitusten arvostukseen. Eräpäivään saakka pidettävien rahoitusvarojen käyvät arvot ovat alttiita korkotason muutoksille, instrumenttien likviditeetille ja riskipreemioille.

**LIITE 2: KONSERNIN RISKIENHALLINNAN PERIAATTEET**

1. Yleistä
2. Riskienhallinta
3. Riskinkantokyky
4. Luotto- ja vastapuoliriskit
  - 4.1 Luotto- ja vastapuoliriskien hallinta ja raportointi
    - 4.1.1 Pankkitoiminnan luottoriskit
    - 4.1.2 Luotonanto kotitalouksille
    - 4.1.3 Luotonanto yrityksille
    - 4.1.4 Viivästyneet maksut
    - 4.1.5 Arvon alentumiset
    - 4.1.6 Luotonanto paikallispankeille
  - 4.2 Pankkikonsernin sijoitustoiminnan vastapuoliriskit
  - 4.3 Henkivakuutusyhtiön sijoitustoiminnan vastapuoliriskit
  - 4.4 Maariskit
5. Rahoitus- ja maksuvalmiusriskien hallinta
  - 5.1 Pankkitoiminnan rahoitus- ja maksuvalmiusriskit
  - 5.2 Henkivakuutustoiminnan maksuvalmiusriskit
6. Markkinariskien hallinta
  - 6.1 Pankkitoiminnan markkinariskit
    - 6.1.1 Rakenteellinen korkoriski
    - 6.1.2 Hintariski
    - 6.1.3 Valuuttakurssiriski
    - 6.1.4 Osakeriski
    - 6.1.5 Kiinteistöriski
  - 6.2 Henkivakuutusyhtiön markkinariskit
    - 6.2.1 Korkoriski
    - 6.2.2 Osakeriski
    - 6.2.3 Kiinteistöriski
    - 6.2.4 Valuuttakurssiriski
7. Operatiivisten riskien hallinta
  - 7.1 Oikeudelliset riskit
8. Vakuutustekniset riskit
9. Vakavaraisuus
  - 9.1 Pankkikonserni
  - 9.2 Henkivakuutus konserni
  - 9.3 Finanssikonglomeraatti

## 1. YLEISTÄ

Riskillä tarkoitetaan odotettua tai odottamatonta tapahtumaa, jolla on negatiivinen vaikutus tulokseen (tappio). Käsitteeseen kuuluu toisaalta tietyn tapahtuman todennäköisyys, toisaalta tapahtuman mahdolliset seuraukset.

Konserni harjoittaa pankki-, pääomamarkkina- ja henkivakuutustoimintaa, minkä vuoksi sekä riskit että aktiivinen riskienhallinta ovat toiminnan olennaisia osia. Suurimmat konsernin toimintaa koskevat riskit ovat pankkitoiminnan luottoriskit ja henkivakuutustoiminnan markkinariskit. Operatiiviset riskit ja liiketoimintariskit koskevat kaikkia toiminta-alueita. Merkittäviä ovat myös pankkitoiminnan rakenteellinen korkoriski ja maksuvalmiusriski.

Pankkitoiminnan tulokseen vaikuttavat pääasiassa liiketoiminnan volyymi, otto- ja antolainausmarginaalit, taseen rakenne, yleinen korkotaso ja arvonalentumiset sekä kustannustehokkuus. Yllättävät luottoriskin tai operatiivisen riskin toteumat aiheuttavat tulosvaihtelua pankkitoiminnassa. Volyyymiin ja korkomarginaalin muutoksiin liittyvät liiketoimintariskit vaikuttavat hitaasti ja niitä hallitaan hajautuksella sekä sopeuttamistoimilla.

Pääomamarkkinatoiminnan tulokseen vaikuttaa liiketoiminnan, palkkioiden ja kustannustehokkuuden negatiivinen kehitys. Tehostaminen, sopeuttaminen ja vaihtoehtoisten tuotteiden ja prosessien kehittäminen vähentävät pääomamarkkinatoiminnan liiketoimintariskejä.

Henkivakuutustoiminta perustuu vahinkotapahtumien aiheuttaman riskin sekä varojen ja velkojen rahoitusriskien kantamiseen ja hallitsemiseen. Henkivakuutustoiminnan tulosvaihtelut liittyvät pääasiassa sijoitustoiminnan markkinariskeihin ja vastuuvelan korkoriskiin. Vakuutusnottaja kantaa itse sijoitussidonnaisten vakuutusten katteena olevien sijoitusten markkinariskin, kun taas yhtiö kantaa markkinariskin sijoitussalkusta, jolla katetaan laskuperustekorkoon sidottujen vakuutusten vastuuvelka.

## 2. RISKIENHALLINTA

Riskienhallinnan pääasiallinen tehtävä on varmistaa, että riskit tunnistetaan oikein, että riskienarviointi on riippumatonta ja että oma pääoma on riittävä suhteessa riskeihin. Kaikki riskinotto perustuu riittävään osamiseen, asianmukaisiin riskienhallinnan ja -valvonnan prosesseihin, pääoman allokoointiin sekä riskien hinnoitteluun.

Kukin liiketoimintayksikkö ja tytäryhtiö vastaa toiminnan aiheuttamista riskeistä sekä omista riskienhallintaprosesseistaan. Riskienhallinta toteutetaan linjaorganisaatiossa hinnoittelun, kovenanttien, vakuuksien tai muiden suojaustoimien avulla.

Konsernin riippumaton riskienvalvonta vastaa riski- ja pääomanhallintaprosessien kehittämisestä, tunnistus-, kvantifiointi-, analyysi- ja raportointimenetelmistä sekä pääoman arvioinnista ja allokoinnista. Konsernin riskienvalvonnasta vastaava henkilö raportoi suoraan toimitusjohtajalle.

Konsernin hallituksella on lopullinen vastuu konsernin riskinotosta ja pääomatarpeen arvioinnista. Hallitus vahvistaa vuosittain liiketoiminnan hallinto-ohjeet, jotka käsittävät riskinoton tarkemmat periaatteet, säännöt ja limiitit sekä raportointirutiinien vaatimukset. Konsernin hallitus hyväksyi vuoden aikana uuden Basel 2 -säännösten mukaisen pääomanhallintaprosessin (Internal Capital Adequacy Assessment Process). Riskiasemat ja limiitit raportoidaan konsernin hallitukselle vuosineljänneksittäin.

Toimiva johto vastaa riskienhallintaprosessin organisaatiosta ja valvonnasta. Tase-, luotto- ja markkinariskien hallinta, seuranta ja kehittäminen toteutetaan johdon nimeämässä valiokunnissa. Valiokuntien tehtävänä on annetuissa puitteissa tehdä riskienhallintaan liittyviä päätöksiä, valmistella asioita korkeampien hallintoelinten käsittelyyn ja yleisesti kehittää riskienhallintaprosessia. Valiokuntien jäsenet ovat linjavastuullisia johtoryhmän ja riskienvalvonnan jäseniä sekä muita asiantuntijoita. Kaikkien riskivaliokuntien puheenjohtajana toimii toimitusjohtaja. Riskienvalvonta ei osallistu päätöksentekoon, johon liittyy riskinottoa.

## 3. RISKINKANTOKYKY

Pääomanhallintaprosessin (ICAAP) tavoitteena on kattava riskien tunnistaminen ja arviointi, organisaation riskitietoisuuden parantaminen ja riski-tuottoajattelun kehittäminen päätöksenteossa sekä sen varmistaminen, että omat varat ovat riittävät suhteessa riskeihin ja että riittävää puskuria viranomaisten minimipääomavaateisiin ylläpidetään.

Sisäinen riskien ohjaus ja luottojen hinnoittelu asiakkaihin nähden siirtyy asteittain perustumaan taloudelliseen pääomaan.

Pääomitusprosessin tulevaisuuden pääomasuunnittelun lähtökohtana on vuosittain tehtävä 3–4 vuoden strategiasuunnitelma. Strategisen suunnittelun laskennallinen osa perustuu markkinaskenaarioon. Siinä otetaan huomioon suunnitellut panostukset ja tavoitteet ja sen tuloksena on arvio keskeisistä kannattavuus- ja tulostunnusluvuista, vaikutuksista omaan pääomaan, osingonjakokykyyn ja vakavaraisuuteen.

Toiminnan häiriöttömän jatkumisen varmistamiseksi viranomaisvakavaraisuutta stressitetaan myös strategiasuunnittelussa käytettyä oleellisesti huonommassa, makrotaloudellista taantumaa vastaavassa markkinatilanteessa.

Lisäksi konsernin riskejä yhdistellään taloudellisen pääoman käsitteen kautta. Näin saadaan tarvittava pääomapuskuri eri riskien varalta vakavassa makrotalouden kriisissä. Taloudellisen pääoman laskeminen perustuu makrotaloudelliseen skenaarioon, joka perustuu Suomea 1990-luvun alussa kohdanneeseen kriisiin. Riskien toteutumien kerätään viiden vuoden jaksolta ja ne summataan ottamatta huomioon johdon ennakoivia sopeuttamistoimia.

Suurimmat konsernin toimintaa koskevat riskit ovat pankkitoiminnan luottoriski ja henkivakuutustoiminnan markkinariski. Operatiivinen riski ja liiketoimintariski koskevat kaikkia toiminta-alueita. Myös pankkitoiminnan rakenteellinen korkoriski ja maksuvalmiusriski otetaan huomioon.

Taloudellisen pääoman määrittämisessä otetaan lisäksi huomioon tavoiteltu ulkoinen luottokelpoisuusarvio, riskiprofiili ja päätetty liiketoimintastrategia.

Vuoden 2007 pääomitusprosessin tulokset osoittavat, että konsernin ansaintakyky on hyvä, hyvin hajautettu ja vakaa. Näin se toimii suojana riskejä ja tappioita vastaan vakavaraisuusasteen pysyessä korkeana. Viranomaisten asettamat vakavaraisuusvaatimukset saavutetaan myös makrotalouden mahdollisen taantuman aikana, ja taloudellinen pääoma on selvästi konsernin omaa pääomaa pienempi huomioiden suunniteltu osinkopolitiikka.

Vuoden lopussa konglomeraatin omien varojen ja minimivaateen suhde oli 139 prosenttia, kun se rahoitus- ja vakuutusryhmittymien valvonnasta annetun lain mukaan on 100 prosenttia. Hyvä riskinkantokyky toimii puskurina odottamattomia tappioita vastaan ja luodellytykset liiketoiminnan kasvulle.

#### 4. LUOTTO- JA VASTAPUOLIRISKIT

Luottoriskit ovat tulosvaihteluita, jotka syntyvät kun velallinen tai vastapuoli ei kykene täyttämään sitoumuksiaan. Luottoriskien mittauksessa arvioidaan maksukyvyttömyystilanteen todennäköisyyttä ja siitä aiheutuvia tappioita. Maksukyvyttömyystodennäköisyyttä mitataan scoring- tai ratingmalleilla ja maksukyvyttömyyden aiheuttamaa tappiota vakuuksien realisointiarvon avulla. Konsernin hallitus päättää vuosittain luotto- ja vastapuoliriskistrategiasta ja vahvistaa näitä riskejä koskevat ohjeet ja limiitit.

Luottoriski syntyy pankkitoiminnassa, mutta vastapuoliriski liittyy sekä pankki- että vakuutustoimintaan. Limiittirakenne rajoittaa luotto- ja vastapuoliriskejä pankki- ja vakuutustoiminnassa erikseen sekä konglomeraattitasolla kokonaisriskiä yksittäisiin vastapuoliin nähden.

Konglomeraatilla ei ole vastuuta yhdelle asiakaskokonaisuudelle, jotka olisivat yli 10 prosenttia omista varoista.

**Enimmäisvastuut toimialueittain, sisältäen kertyneet korot ennen hyväksytyjen vakuuksien vähentämistä - sisäiset saamiset ja velat sekä sijoitussidonnaisten vastuuvelan kattavat sijoitukset eliminoituina.**

Milj. euroa	Pankkitoiminta	Henkivakuutustoiminta	Konserni yhteensä
<b>Käteiset varat ja rahamarkkinat</b>	<b>695</b>	<b>63</b>	<b>758</b>
<b>Joukkovelkakirjalainat</b>	<b>1 511</b>	<b>296</b>	<b>1 807</b>
Julkinen sektori	18	64	83
Pankit	440	86	526
Vakuudelliset joukkovelkakirjat (covered bonds)	943	26	969
Yritykset	109	120	229
Muut	0	0	0
<b>Osakkeet ja rahastot</b>	<b>54</b>	<b>352</b>	<b>406</b>
<b>Lainat ja muut saamiset</b>	<b>4 591</b>	<b>0</b>	<b>4 591</b>
Julkisyhteisöt	10	0	10
Asuntoyhteisöt	185	0	185
Yritykset	555	0	555
Kotitaloudet	3 803	0	3 804
Voittoa tavoittelemattomat yhteisöt	38	0	38
<b>Aineelliset hyödykkeet</b>	<b>46</b>	<b>65</b>	<b>111</b>
<b>Pankkitakaukset</b>	<b>84</b>	<b>0</b>	<b>84</b>
<b>Luottolupaukset ja käyttämättömät limiitit</b>	<b>418</b>	<b>29</b>	<b>448</b>
<b>Johdannaiset (luottovasta-arvo)</b>	<b>98</b>	<b>0</b>	<b>98</b>
<b>Muut saamiset</b>	<b>38</b>	<b>4</b>	<b>42</b>
<b>Yhteensä</b>	<b>7 537</b>	<b>809</b>	<b>8 346</b>

#### 4.1 Luotto- ja vastapuoliriskien hallinta ja raportointi

Linjaorganisaatio vastaa juoksevasta riskienhallinnasta, arvioi raporttien ja analyysien pohjalta eri riskipositivien taloudellista merkitystä ja tekee tarpeen mukaan korjaavia päätöksiä. Konsernin riskienvalvonta analysoi riskipositiviot ja seuraa riskienhallinnan toteuttamista.

Luottokannan riskipositiviot annetaan neljännesvuosittain raportti konsernin hallitukselle ja kuukausittain konsernin johdon luottovaliokunnalle.

##### 4.1.1 Pankkitoiminnan luottoriskit

Pankkitoiminnassa harjoitetaan seuraavia luotonannon muotoja:

- luotonanto kotitalouksille (pääasiassa asuntovakuutusta vastaan) suoraan pankin taseesta tai Aktia Hypoteekkipankin välitettävien luottojen kautta. Myös paikallisosuus- ja säästöpankit välittävät Aktia Hypoteekkipankin luottoja.
- kulutus- ja osamaksurahoitus pääasiassa kotitalouksille; uudet tuotteet tytäryhtiö Aktia Kortti & Rahoituksen kautta.
- perinteinen yritysrahoitus konttoreiden kautta.
- erikoistunut yritysrahoitus Liikepankin kautta.
- osamaksu-, leasing- ja käyttöpääomarahojutus yrityksille; uudet tuotteet tytäryhtiö Aktia Yritysrahoituksen kautta.
- riskikippääomamuotoinen erityisrahoitus, lähinnä osakuusyritys Unicuksen tai Liikepankin ja yritys-konttoreiden kautta.

Aktia soveltaa matalan riskin luotonantopolitiikkaa, mikä merkitsee sitä, että riskinotto perustuu aina terveisiin liiketaloudellisiin periaatteisiin, suuria yksittäisiä riskikeskittymiä vältetään, luottosalkku on hajautettu ja suurin osa luottosalkusta koostuu kotitalouksille myönnettyistä luotoista.

##### Luottokannan sektorijakauma

Milj. euroa	31.12.2007	31.12.2006	Muutos	%
Kotitaloudet	3 789	3 125	664	21,2 %
Yritykset	553	394	159	40,3 %
Asuntoyhteisöt	184	197	-13	-6,5 %
Voittoa tavoittelemattomat yhteisöt	38	39	-1	-3,3 %
Julkisyhteisöt	10	8	2	22,6 %
<b>Yhteensä</b>	<b>4 574</b>	<b>3 763</b>	<b>811</b>	<b>21,5 %</b>

##### 4.1.2 Luotonanto kotitalouksille

Pankkikonsernin luotonannosta 83 (83) prosenttia suuntautuu kotitalouksille ja koostuu pääasiassa asuntolainoista (72 %) tai asuntovakuutusta vastaan myönnettävistä lainoista. Kotitalouksien luottojen kysyntä oli edelleen hyvää ja antolainaus kasvoi jopa 21,3 prosenttia. Sekä Aktian että sen yhteistyökumppanien välittämät hypoteekkilainat kasvoivat edelleen (36 %) 1,6 miljardiin euroon, josta Aktian osuus on 54 prosenttia. Markkinaosuus ja keskimarginaali seuraavat yleistä kehitystä.

Luotonannon edellytyksenä on asiakkaan riittävä maksukyky ja yleensä turvaavat vakuudet. Asiakkaan maksukykyyn arvioinnissa huomioidaan myös mahdollisesti nousevan korkotason vaikutukset. Päätöksen tueksi ja maksukyvyttömyyden todennäköisyyden arvioinnin perustaksi käytetään tilastollista credit scoring -mallia. Hinnoittelussa otetaan huomioon kokonaisvaltaisen asiakastuoton suhde riskiperusteiseen pääomavaateeseen (taloudellinen pääoma). Riskeihin perustuvan luottohinnoittelun edelleen kehittämiseksi konttoreiden käytössä on hinnoittelumalli.

Vuoden lopussa tytäryhtiö Aktia Kortti & Rahoitus toi markkinoille uuden vakuudettoman kulutusluoton. Aktia-Xpress tarjoaa helpon, nopean ja joustavan tavan rahoittaa hieman isommat ostokset. Luotonanto perustuu tätä toimintaa varten muokattuun scoring-malliin.

Vakuudet, niiden hallinnointi ja arvostus ovat keskeisiä riskienhallinnassa. Vakuuksien arvostusta sekä vakuusarvojen päivytystä varten on tehty säännöt ja valtuudet. Riskiposition laskennassa noudatetaan varovaisuusperiaatteen mukaisesti vakuuden alemmaa arvostusta, joka huomioi vakuuden arvon volatilitettiin, jolloin vakuusarvo on sitä alhaisempi, mitä erikoisempi kohde. Vakavaraisuuslaskelmassa huomioidaan vain asuntovakuudet sekä tietyt takaukset ja rahoitusvakuudet.

#### 4.1.3 Luotonanto yrityksille

Vuoden aikana implementoitiin uusi yritystoiminnan liiketoimintastrategia tavoitteena lisätä ansaintaa ja vo-lyymeja ennen kaikkea erikoistumisen ja osaamisen kehittämissä avulla. Yritysrahoituksen osuus oli yli 12 (10) prosenttia koko luottokannasta, ja yritysrahoituksen kasvu oli 40 prosenttia. Yritysrahoituksen osuus luottokannasta muiden pankkien välittämät hypoteekkilainat pois lukien kasvoi 14,4 (11,6) prosenttiin.

Konttoreissa toteutettava perinteinen yritysrahoitus suuntautuu pääasiassa ammatinharjoittajille, elinkeinonharjoittajille sekä pienille ja keskikokoisille yrityksille. Asiantuntemuksen korkean tason takaavat paikalliset yritysconttorit ja paikalliset yritysasiantuntijat sekä Liikepankin asiantuntijaorganisaatio. Toiminnan keskeisiä kulmakiviä ovat myös asiakas- ja paikallistuntemus.

Liikepankki tarjoaa kattavia rahoitus- ja maksuliiketalpalveluja sekä sijoitus- ja varainhoitopalveluja sekä asiakasyrityksille että näiden omistajille. Osaamista ja palveluvalikoimaa on laajennettu vakuutus- ja eläkeasioiden osalta.

Yritysrahoituksen erityisosaamista on vahvistettu erityisesti rakennus- ja kiinteistöalalla sekä yritysjärjestelyjen osalta. Liikepankin ja konttoreiden kanssa läheistä yhteistyötä tekevä Aktia Yritysrahoitus on erikoistunut osamaksu-, leasing- ja käyttöpääomarahoituksen palveluihin. Aktia Yritysrahoituksen rahoituspäätökset tehdään huomioiden hankekohtainen riski ja konsernin kokonaisvastuut asiakasta kohtaan.

Asiakasarviointi perustuu tilinpäätösanalyysiin ja luottokelpoisuusluokitukseen. Lisäksi selvitetään mm. kassavirta, kilpailuasema, suunnitellun investoinnin vaikutukset ja muut ennusteet. Luottoluokitusmalleja kehitetään jatkuvasti.

Yritysrahoituksessa on erilliset vakuuksien arvostussäännöt. Käyttöomaisuuden arvioinnissa otetaan erityisesti huomioon käyttöomaisuuden arvon ja yrityksen toimintaedellytysten yhteisvaikutus. Yrityskohtaisia vakuuksia ei oteta huomioon vakavaraisuuslaskelmissa.

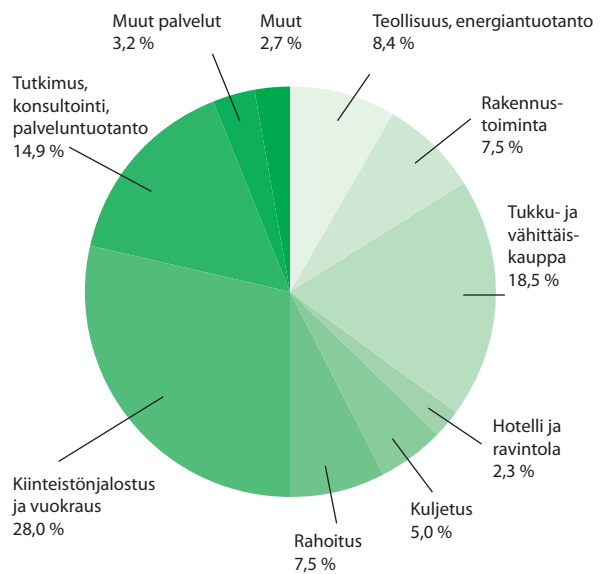
Erikoistuminen aiheuttaa mahdollisia toimialakeskitymiä, mikä edellyttää yksittäisten riskipositivien todellisten toimialakorrelaatioiden ja yksittäisten yritysten markkina-aseman huolellista analyysiä.

#### 4.1.4 Viivästyneet maksut

Viivästyneet maksut ovat edelleen vähäisiä, eikä niiden osuus kannan kasvun huomioon ottaen ole juurikaan noussut.

(Yli 90 päivää) erääntyneet saatavat ja nollakorkoiset lainat olivat vuoden lopussa 19,4 (14,7) miljoonaa euroa, mikä vastaa 0,42:ta (0,38) prosenttia koko luottokannasta taseen ulkopuoliset takaussitoumukset mukaan lukien.

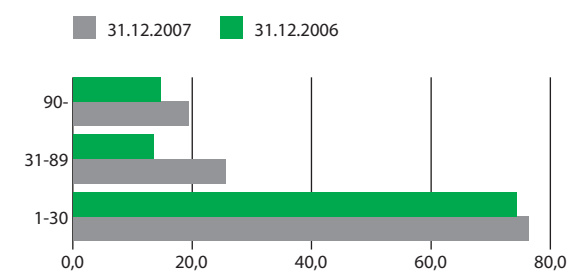
Yrityssektorin toimialajakauma (553 milj. euroa)



#### 4.1.5 Arvon alentumiset

Lainojen ja saamisten arvonalentumisia kirjataan kohdistettuina ja ryhmäkohtaisesti. Vuonna 2007 kohdistetut arvonalentumistappiot olivat 0,76 miljoonaa euroa, josta 0,34 miljoonaa euroa koskee yksityisasiakkaita ja 0,42 miljoonaa euroa yritysasiakkaita. Arvon alentumistappioiden palautukset yhteensä olivat 0,56 miljoonaa euroa, joten arvonalentumisten vaikutus vuoden tulokseen oli 0,2 miljoonaa euroa.

Viivästyneet maksut viiveen pituuden mukaan (päiviä), milj. euroa



Ryhmäkohtainen arvonalentuminen on perusteltua, jos on objektiivista näyttöä siitä, että ryhmän saamisten takaisinmaksuun liittyy epävarmuutta. Arvio perustuu tarkempaan luottoriskin segmentointiin ja makro- tai mikrotalouden tapahtumien korrelaatioon sekä alueellisiin tapahtumiin, kun taas arvonalentumiseksi kirjattu summa perustuu kokemusperäiseen keskimääräiseen arvioon tulevien tappioiden määrästä. Perustuen objektiiviseen näyttöön siitä, että saamisten takaisinmaksuun liittyy epävarmuutta, ryhmäkohtainen arvonalentuminen oli 11,5 miljoonaa euroa.

#### 4.1.6 Luotonanto paikallispankeille

Konsernin hallituksen vuosittain määrittelemät paikallispankkien lyhyt- ja pitkäaikaisen rahoituksen limiitit perustuvat paikallispankin vakavaraisuuteen ja mahdollisiin vakuuksiin. Samojen limiittien puitteissa voidaan käyttää myös muita vastapuoliriskillisiä instrumentteja (lähinnä johdannaisia). Johdannaissopimuksiin liittyvien riskien pienentämiseksi on tehty kahdenvälisiä sopimuksia lisävakuuksien asettamisesta. Lisävakuuksien tarve määräytyy paikallispankin vakavaraisuuden ja omien varojen perusteella.

Pankkiasiakkaiden rahoitus pohjautuu yksilölliseen luottoarvioon ja päätöksentekoon. Vuodenvaihteessa paikallispankkien maksuvalmiuden rahoitus oli noin 11 miljoonaa euroa. Luottolupauksia oli noin 150 miljoonaa euron edestä.

#### 4.2 Pankkikonsernin sijoitustoiminnan vastapuoliriskit

Pankkikonsernin omasta sijoitustoiminnasta vastaa treasury-yksikkö, ja se käsittää likviditeettisijoitusten lisäksi suojaavien johdannaissopimusten tekemisen. Sijoitustoimintaa koskevat luottopäätökset ja limiitit määrittelee konsernin johdon nimeämä luottovaliokunta hallituksen myöntämien limiittien puitteissa. Vastapuolen valinnassa korkealaatuisella ulkoisen luottoaluokituksen (Moody's tai vastaava) vaateella pyritään vastapuoliriskin minimoimiseen. Konsernin hallitus päättää vuosittain pankkikonsernin sijoitustoiminnan limiiteistä, jotka perustuvat vastapuolen tai pankkikonsernin omiin varoihin. Positioiden markkina-arvoa seurataan päivittäin.

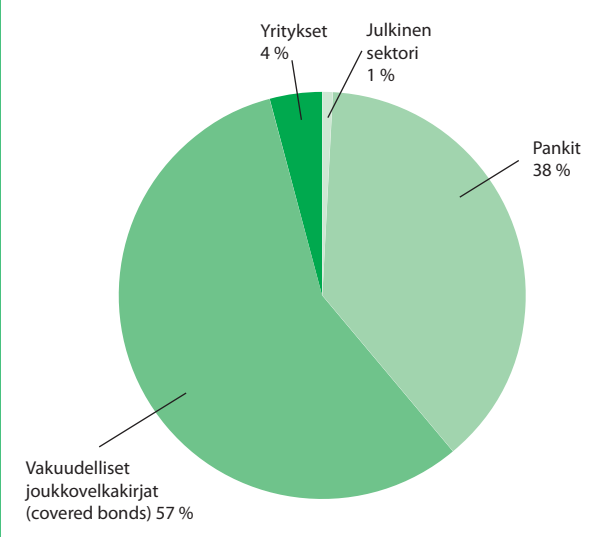
Suojaavia johdannaisia käytetään myös korkokatteen volatiilisuuden vähentämiseksi. Johdannaissopimusten yhteydessä syntyvien vastapuoliriskien pienentämiseksi sovelletaan yksilöllisiä ISDA/CSA-vakuussopimuksia (Credit Support Annex).

Konsernin riskienvalvonta määrittelee mm. johdannaistuotteiden luottoriskivasta-arvot sekä mittaa ja valvoo vastapuoliriskejä.

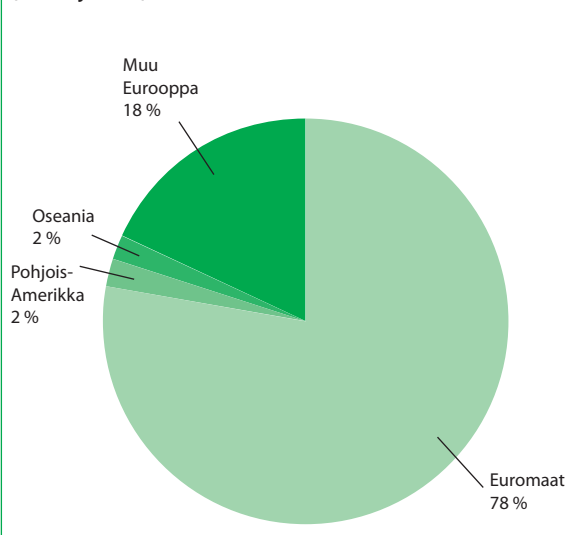
Perinteisen luottoriskin lisäksi luottoriskien hallinnalla rajoitetaan selvitysrisiä ja arvioidaan maariskejä. Hallituksen ohjeistuksessa enimmäisriskinotto suhteutetaan joko pankkikonsernin tai vastapuolen omaan pääomaan.

Yritystodistuksiin ja julkisen sektorin liikkeeseen laskemiin joukkovelkakirjoihin sijoitetaan vain euroalueella.

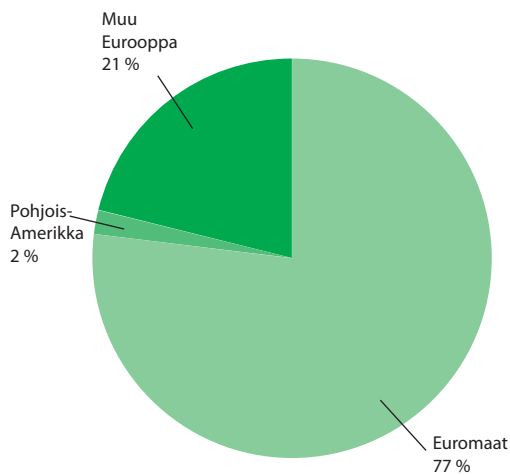
Likviditeettisalkun sektorijakauma - pankkitoiminta (1 643 milj. euroa)



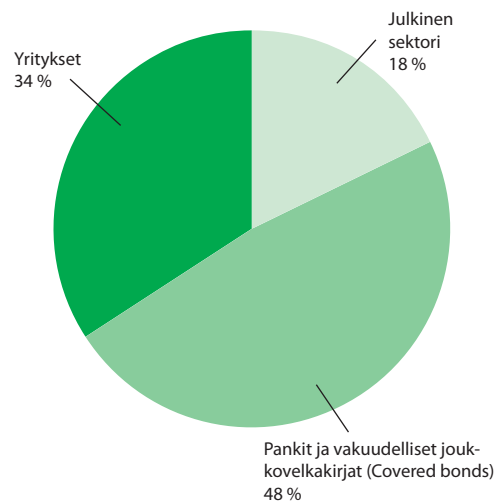
Alueellinen jako, sijoitukset pankkeihin - pankkitoiminta (627 milj. euroa)



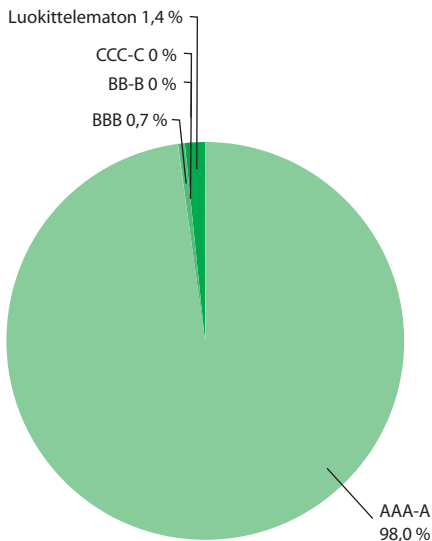
**Alueellinen jako, sijoitukset vakuudellisiin joukkovelkakirjoihin (covered bonds) - pankkitoiminta (943 milj. euroa)**



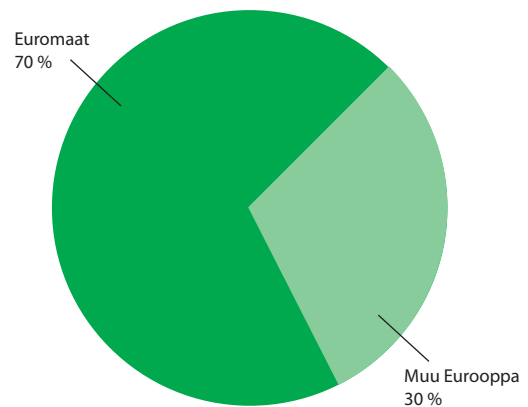
**Suorien korkosijoitusten sektorijakauma - henkivakuutustoiminta (352 milj. euroa)**



**Pankkitoiminnan likviditeettisalkku luottoluokituksen mukaan**



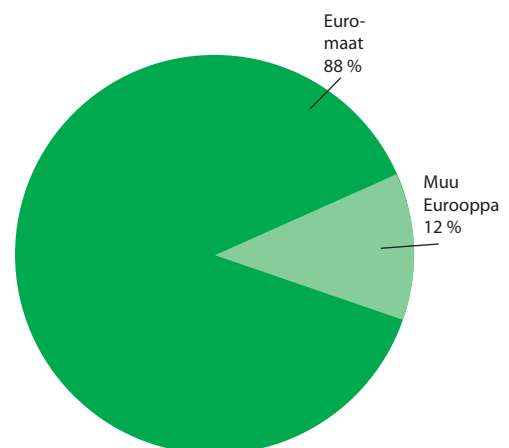
**Alueellinen jako, sijoitukset pankkeihin ja vakuudellisiin joukkovelkakirjoihin (covered bonds) - henkivakuutustoiminta (168 milj. euroa)**



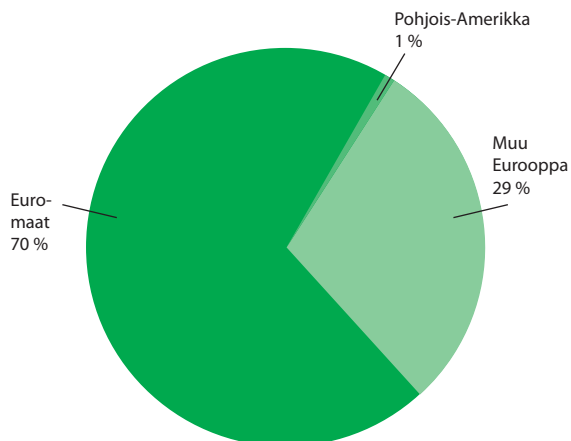
### 4.3 Henkivakuutusyhtiön sijoitustoiminnan vastapuoliriskit

Sijoitustoiminnan yhteydessä syntyy myös luotto- tai niin sanottuja vastapuoliriskejä. Jos vastapuoli ei pysty vastaamaan sitoumuksistaan, koko arvopaperin arvo vaarantuu. Limiittirakenteessa otetaan vastapuoliriskin määrittämiseksi huomioon Standard & Poor's ja Moody's luokituslaitosten luottoluokitukset ja kunkin vastapuolen kokonaisvastuut omaisuuslajeja kohti sekä vastapuolen kokonaisvastuut yhteensä.

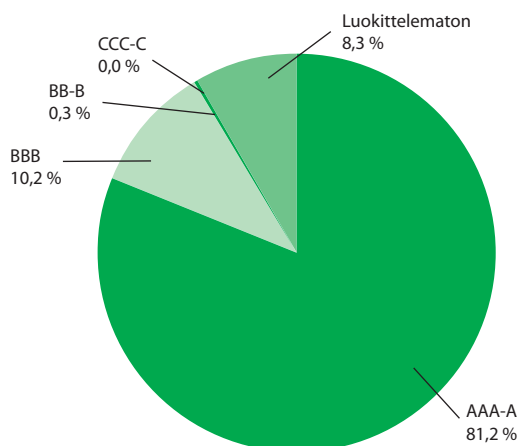
**Alueellinen jako, julkinen sektori - henkivakuutustoiminta (64 milj. euroa)**



Alueellinen jako, yritykset - henkivakuutustoiminta (120 milj. euroa)



Korkosijoitukset luottoluokituksen mukaan - henkivakuutustoiminta



#### 4.4 Maariskit

Pankkitoiminnan luotonanto rajoittuu käytännössä kotimaahan. Pankkikonsernin maksuvalmiuden hoidon yhteydessä varoja voidaan sijoittaa vain sellaisista maista olevien liikkeeseenlaskijoiden sitoumuksiin, joilla on vähintään luokituslaitos Moody'sin A-luottokelpoisuus.

Henkivakuutusyhtiön varoja voidaan vastuuvelan kattamisesta annettujen sääntöjen mukaan sijoittaa vain OECD-maihin.

## 5. RAHOITUS- JA MAKSUVALMIUSRISKIEN HALLINTA

Maksuvalmiusriski liittyy jälleerahoituksen saantiin sekä varojen ja velkojen maturiteettieroihin. Jälleerahoitusriskien hallinnalla varmistetaan, että konserni pystyy vastaamaan rahoitussitoumuksistaan.

Rahoitus- ja likviditeettiriskejä hallitaan juridisella yhtiötasolla, eikä pankkikonsernin ja henkivakuutusyhtiön välillä ole vastuuta.

### 5.1 Pankkitoiminnan rahoitus- ja maksuvalmiusriskit

Pankkitoiminnan antolainaus rahoitetaan yleisön talletuksilla ja sijoituksilla sekä jälleerahoituksella raha- ja pääomamarkkinoilta. Merkittävä osuus pitkäaikaisesta jälleerahoituksesta muodostuu Aktia Hypoteekkipankki Oyj:n liikkeeseen laskemista joukkovelkakirjalainoista, joiden vakuutena on niiden perustana oleva asuntolainakanta. Lyhytaikaisen rahoitustarpeen kattamiseksi pankki voi lisäksi laskea liikkeeseen sijoitustodistuksia kotimaan rahamarkkinoille.

Markkinaehtoisessa jälleerahoituksessa käytetään monipuolisia rahoituslähteitä ja noudatetaan riittävää hajautusta eri markkinoille. Aktia Hypoteekkipankki Oyj on strategisesti tärkeä kilpailukykyisen ja pitkäaikaisen varainhankinnan kanava. Korkealaatuisista arvopapereista koostuvan likviditeettisalkun tarkoituksena on tarjota suojaa lyhytaikaisia likviditeetinvaihteluita vastaan muun muassa niin sanottujen repo-sopimusten (repurchase agreement) avulla. Näitä arvopapereita voidaan käyttää myös keskuspankkirahoituksen vakuuksina mahdollisissa markkinahäiriötilanteissa.

Tavoitteena on maksuvalmiusasema, jossa likvidit varat kattavat vuoden jälleerahoitustarpeen.

## Likvidit varat ja lyhytaikainen korollinen velka - pankkikonserni (milj. euroa)

Likvidit varat		Lyhytaikainen varainhankinta	
Likviditeettisalkku	1 628	Paikallispankit	634
Lyhytaikaiset sijoitukset	150	Sijoitustodistukset	391
Käteiset varat	228	Muut, ml. lyhennykset	848
<b>Yhteensä</b>	<b>2 006</b>		<b>1 873</b>

Markkinaehtoisen varainhankinnan turvaamiseksi hyödynnetään kansainvälisesti tunnetun luottoluokituslaitoksen luokitusta. Aktia-konserni on vuodesta 1999 käyttänyt Moody'sia, ja syksyllä 2007 Aktian luottoluokituksiksi vahvistettiin A1/P1/C vakain näkymin. Hypoteekkipankin viimeisin emissio sai parhaan Aaa-luokituksen.

Jälleenrahoitusriskien hallinnassa Aktia ottaa oman antolainauttoimintansa lisäksi huomioon sitoumuksensa säästö- ja paikallisosuuspankeille, joiden keskusrahalaistoksena se toimii. Paikallispankit ovat myös tärkeä rahoituslähde Aktialle.

Vakaa kotitalouksien ottolainaus- ja talletuskanta, hypoteekkipankin joukkovelkakirjalainat, keskusrahalaistoksena vastaanotetut talletukset sekä riittävä maksuvalmiuspuskuri ovat pankkitoiminnan likviditeettiriskienhallinnan kulmakiviä.

Tasehallintavaliokunta vastaa jälleenrahoitusriskien hallinnan periaatteista. Konsernin riskienvalvonta seuraa jatkuvasti likviditeettiriskejä ja niihin liittyviä limiittejä. Yksikkö raportoi tasehallintavaliokunnalle. Treasury-yksikkö vastaa käytännön toimenpiteistä likviditeettiaseman muuttamiseksi tasehallintavaliokunnan antamien ohjeiden mukaan. Treasury vastaa myös pankin päivittäisen maksuvalmiuden ylläpitämisestä.

### 5.2 Henkivakuutustoiminnan maksuvalmiusriskit

Henkivakuutustoiminnassa maksuvalmiusriski tarkoittaa riskiä rahoituksen saatavuudesta vakuutuskorvausten maksamiseksi eri riskivakuutuslajeista, säästösommien ja takaisinostojen maksamiseksi säästövakuutuksista sekä takaisinostojen ja eläkkeiden maksamiseksi vapaaehtoisista eläkevakuutuksista. Likviditeetin saatavuus suunnitellaan näistä lähtökohdista sekä sijoitustoiminnan käteisten varojen vaateesta sijoitussalkun tehokkaan ja parhaan mahdollisen hoidon varmistamiseksi. Suurimaksi osaksi maksuvalmiutta voidaan hoitaa kassavirralla ja vaihteleviin tarpeisiin sopeutetulla sijoitustodistussalkulla. Odottamattomiin, suuriin rahavarojen tarpeisiin käytetään likvidiä joukkovelkakirja- ja osakesalkkua.

### 6. MARKKINARISKIEN HALLINTA

Markkinariskillä tarkoitetaan korko-, kurssi- tai markkina-arvonvaihteluiden vaikutusta konsernin tulokseen.

Markkinariskien hallinnalla tavoitellaan pitkällä aikavälillä vakaata korkokatteen ja tuloksen kehitystä. Konsernin hallitus on määrittänyt markkinariskien riskinottoajat ja -periaatteet. Markkinariskit liittyvät joko pankkitoimintaan (rakenteellinen korkoriski), yksittäisiin transaktioihin tai henkivakuutusyhtiön sijoitustoimintaan. Pankki ei ota aktiivisesti markkinariskejä kaupankäyntitarkoituksessa. Riskinotto on keskeinen osa henkivakuutusyhtiön sijoitustoimintaa.

Henkivakuutustoiminnassa pyritään siihen, että vastuvelan katteena olevien varojen rakenteessa otetaan huomioon yhtiön harjoittaman vakuutusliiketoiminnan laji, joka vaikuttaa tuottovaateeseen, riskitasoon ja mahdollisuuteen muuttaa varat käteiseksi. Suurimmat henkivakuutustoiminnan sijoitustoimintaan liittyvät riskit ovat markkina-arvon lasku sekä riittämätön tuotto suhteessa vastuvelan vaatimuksiin. Näitä riskejä pyritään vähentämään sijoitusten riittävällä hajauttamisella eri instrumenttien välillä sekä maantieteellisesti että sektoreittain.

Taulukossa esitetään varojen ja velkojen herkkyys eri markkinariskiskenaarioille. Käyttelytilit ja muut varat, joilla ei ole sopimuksen mukaista eräpäivää, on käsitelty odotetun uudelleenhinnoittelun mukaisesti.

Henkivakuutustoiminnan sijoitussidonnaisen vastuvelan kattamiseksi tarkoitettu sijoitussalkun osa on jätetty huomiotta, samoin laskuperustekorkosidonnaisen vakuutusten vastuvelka. Laskuperustekorkosidonnaiseen vastuvelkaan liittyviä riskejä käsitellään kohdassa 6.2.1.

## Markkina-arvoherkkyys (milj. euroa)

	Riski			
	Korko		Osake	Kiinteistö
	1 %:n paralelimuutos alas	1 %:n paralelimuutos ylös	10 %:n kurssilasku	10 %:n hintalasku
Pankkitoiminta	-24	14	-3	-2
Henkivakuutustoiminta	21	-20	-23	-8
<b>Yhteensä</b>	<b>-2</b>	<b>-6</b>	<b>-27</b>	<b>-9</b>

### 6.1 Pankkitoiminnan markkinariskit

Konserninjohto vastaa pankkitoiminnan markkinariskien hallinnasta hallitukselta saamansa valtuutuksen turvin. Johto on asettanut tasehallintavaliokunnan käsittelemään hintariskiä ja rakenteellista korkoriskiä hallituksen antamissa puitteissa. Konsernin riskienvalvonta valvoo riskipositioita ja limiittejä.

#### 6.1.1 Rakenteellinen korkoriski

Rakenteellisella korkoriskillä tarkoitetaan pankkitoiminnan saatavien ja velkojen korkosidonnaisuuksien ja uudelleenhinnoitteluaankohtien epätasapainosta aiheutuva korkokatekehityksen epävarmuutta.

Rakenteellista korkoriskiä hallitaan aktiivisin suojaus-toimenpitein johdannaissovimuksilla ja likviditeettisijoituksilla, joiden tavoitteena on pitää korkokate vakaana sekä suojata tulosta alhaista korkotasoa vastaan.

Erilaisten korkoskenaarioiden vaikutusta korkokatteeseen taserakenteen ja tilivarojen muuttuessa mitataan dynaamisen tasehallintamallin avulla. Rakenteellisen korkoriskin mittaamiseen käytetään erilaisia stressiske-naarioita.

Rakenteellisen korkoriskin limiitti on määritelty suhteessa budjetoituun korkokatteeseen sekä kahden seuraavan vuoden ennustettuun korkokatteeseen. Laskennallinen korkokatteen negatiivinen muutos korkojen muuttuessa paralleelista yhden prosenttiyksikön saa olla korkeintaan 8 prosenttia kyseisen tilikauden budjetoidusta korkokatteesta (kiinteä tavoite) ja huonontaa ennustettua korkokatetta seuraavien 12 kuukauden aikana korkeintaan 6 prosenttia ja seuraavien 12–24 kuukauden aikana korkeintaan 8 prosenttia (vaihtuva tavoite).

Pankin treasury-yksikkö toteuttaa käytännön toimenpiteet rakenteellisen korkoriskin kattamiseksi sekä rahoitusaseman muuttamiseksi tasehallintavaliokunnan ja johdon antamien ohjeiden mukaan.

#### 6.1.2 Hintariski

Hintariskillä tarkoitetaan saamistodistusten markkina-arvon muutosta korkovaihteluiden seurauksena. Muutokset kirjataan omaan pääomaan kuuluvaan käyvän arvon rahastoon vähennettynä laskennallisilla veroveljoilla. Hintariskiä mitataan simuloimalla 1 prosenttiyksikön korkotason nousun vaikutusta. Myytävissä olevien rahoitusvarojen markkina-arvon muutos saa yhden prosentin korkomuutoksen vuoksi, kun laskennalliset verovelat tai -saamiset lasketaan pois, olla korkeintaan 10 prosenttia pankkikonsernin omista varoista. Tasehallintavaliokunta määrittelee tarkemmat limiitit riskinotolle hallituksen antamissa puitteissa.

Näiden myyntitarkoituksessa pidettävien rahoitusvarojen markkina-arvo kirjataan omaan pääomaan kuuluvaan käyvän arvon rahastoon vähennettynä laskennallisilla veroilla. Tilikauden aikana käyvän arvon rahastoon kirjattu hintariskiön liittyvä nettomuutos oli -11,9 (-9,1) miljoonaa euroa. Tilikauden lopussa pankkikonsernin käyvän arvon rahasto oli yhteensä -12,6 (-1,7) miljoonaa euroa.

#### 6.1.3 Valuuttakurssiriski

Valuuttakurssiriskillä tarkoitetaan valuuttakurssivaihteluiden aiheuttamaa pankin valuuttapositioiden negatiivista arvonmuutosta.

Pankkitoiminnan valuuttakaupankäynnin lähtökohtana ovat asiakkaiden tarpeet, joten kaupankäynti kohdistuu ensisijaisesti Pohjoismaiden valuuttoihin ja Yhdysvaltain dollariin. Valuutariskien hallinnassa noudatetaan matching-periaatetta. Treasury-yksikkö vastaa pankin päivittäisen valuuttaposition hoidosta tasehallintavaliokunnan antamien valtuuksien puitteissa. Toimintaa ohjaavat konsernin johdon asettamat limiitit. Positiolimiitit on määritelty suhteessa pankkikonsernin omiin varoihin.

Vuodenvaihteessa pankkikonsernin yhteenlasketut valuuttavastuut olivat 0,9 miljoonaa euroa.

#### 6.1.4 Osakeriski

Osakekurssiriskillä tarkoitetaan osakkeiden kurssimuutoksista aiheutuvia arvonmuutoksia. Osakeriskeille on määritelty limiitit suhteensa pankkikonsernin omiin varoihin.

Pankki ei ota aktiivisesti osakeriskejä kaupankäyntitarkoituksessa.

### 6.1.5 Kiinteistöriski

Kiinteistöriskillä tarkoitetaan kiinteistöomistuksen markkina-arvon alenemiseen liittyvää riskiä. Kiinteistösijoittaminen tai kiinteistöjen omistaminen ei kuulu konsernin ydinliiketoimintaan. Kiinteistöriskien vähentämiseksi kiinteistöomistusta on vähennetty, ja omaa kiinteistökantaa pyritään myymään myös jatkossa. Samalla on tarkoitus tehostaa kiinteistöjen hyödyntämistä ja nostaa niiden tuottoa. Kiinteistöt on pääasiassa vakuutettu täydestä arvostaan.

### 6.2 Henkivakuutusyhtiön markkinariskit

Aktian konsernijohto ja henkivakuutusyhtiön operatiivinen johto vastaavat markkinariskeistä konsernin hallituksen ja yhtiön oman hallituksen valtuuttamina. Henkivakuutusyhtiön hallitus vahvistaa vuosittain sijoitussuunnitelman, johon sisältyvät neutraalin allokaation rajat, instrumenttikohtaiset limiitit, päätösvaltuudet sekä sijoitustoiminnan organisaatio. Konsernijohto on asettanut sijoitusvaliokunnan toteuttamaan markkinariskien hallintaa. Konsernin riskienvalvonta valvoo riskipositioita ja limiittejä.

Vakuutuksenottaja kantaa sijoitussidonnaisten vakuutusten katteena olevien sijoitusten markkinariskin. Nämä sijoitukset arvostetaan juoksevasti käypään arvoon, ja arvonmuutokset kirjataan sijoitussidonnaisten vakuutusten vastuuvelkaan.

Se osa sijoitussalkusta, jolla katetaan laskuperustekorkoon sidottujen vakuutusten vastuuvelkaa, arvostetaan juoksevasti käypään arvoon käyvän arvon rahastoon. Vuoden lopussa Aktia-konsernin henkivakuutus toiminnan käyvän arvon rahasto oli tehtyjen hankintaeliminoitien jälkeen -5,4 miljoonaa euroa.

#### Neutraali ja todellinen allokaatio

Omaisuuslaji	Omistus 31.12.2007	Neutraali allokaatio
Osakkeet	20,6 %	20,0 %
Joukkovelkakirjat	51,4 %	58,0 %
Rahamarkkinat	9,0 %	2,0 %
Kiinteistöt	9,9 %	10,0 %
Vaihtoehtoiset	9,2 %	10,0 %

Sijoitustoiminta perustuu eri omaisuuslajien väliseen neutraaliin allokaatioon ja sen puitteissa tehtävään taktiseen allokointiin. Hajautuksella pyritään mahdollisimman alhaiseen riskitasoon annetulla tuottotavoitteella.

Sijoitussalkun markkinariskejä mitataan VaR-mallin avulla, ja limiitin avulla on rajoitettu maksimaalinen tappio yhden vuoden aikana 97,5 prosentin luottamustasolla. Sijoitussalkun riskipositioista annetaan neljännesvuosittain raportti konsernin hallitukselle ja kuukausittain henkivakuutusyhtiön hallitukselle.

### 6.2.1 Korkoriski

Korkoriski on tärkein vastuuvelan riski johtuen eläke- ja säästövakuutusten taatusta korosta. Myydyistä vakuutuksista takuukorkona on käytetty korkeinta viranomaisten sallimaa diskonttokorkoa, joka on 4,5 prosenttia ennen vuotta 1999 myönnettyjen vakuutusten osalta. Aikavälillä 1999–1.4.2003 vastaava korko oli 3,5 prosenttia ja tällä hetkellä se on 3,5 prosenttia ryhmäeläkevakuutusten osalta ja 2,5 prosenttia muiden vakuutusten osalta. Diskonttokorkoa on laskettu vuosien varrella tulevaisuuden korkovaateen vähentämiseksi. Laskuperustekorkosidonnaisten vakuutusten vastuuvelka on 654,3 miljoonaa euroa ja niiden korkovaade on keskimäärin 2,9 prosenttia. Laskuperustekorkosidonnaisesta vastuuvelasta 58 prosenttia on yksilöllisiä eläkevakuutuksia, joiden takaisinostoriski on vähäinen.

### 6.2.2 Osakeriski

Osakeriskeille on määritelty maantieteelliset limiitit suhteessa yhtiön koko sijoitussalkkuun. Osakeriskiä hajautetaan edelleen allokoimalla osakeomistukset eri sektoreihin.

### 6.2.3 Kiinteistöriski

Henkivakuutusyhtiön kiinteistöriskiä hallitaan sijoittamalla hajautetusti erilaisiin kiinteistötyyppeihin niin kotimaassa kuin ulkomailla ennen kaikkea epäsuorien kiinteistöinstrumenttien, kuten noteerattujen ja noteeraamattomien kiinteistörahastojen ja kiinteistöyhtiöiden osakkeiden, avulla. Kiinteistöriskiä rajoitetaan maantieteellisesti sekä vastapuoliriskilimiittien avulla.

### 6.2.4 Valuuttakurssiriski

Vastuuvetka koostuu käytännössä kokonaan euromääräisistä vastuista, minkä vuoksi sen kattamiseksi ei tarvita valuuttasijoituksia. Suoramyyntiä harjoittavan vakuutusyhtiön vastuuvetelan kattamista koskevan määräyksen mukaan korkeintaan 20 prosenttia tietyn valuutan määräisestä vastuuvetelasta voidaan kattaa muun valuutan määräisillä sijoituksilla. Valuuttariskiä otetaan pääasiassa osakemarkkinoilta ja yhtiön hallitus rajoittaa eri valuuttojen kokonaisvastuita.

Henkivakuutustoiminnan sijoitukset ovat pääosin euromääräisiä ja valuuttariskejä säädellään sekä sisäisin että viranomaisten asettamin limiitein.

Henkivakuutustoiminnan valuuttariski									
	Valuutta, milj. euroa								
	NOK	SEK	DKK	GBP	CHF	USD	JPY	SGD	Muut valutat
Valuuttariski, avoimet positiot	28,4	12,0	0,7	0,3	4,2	11,1	5,0	2,8	20,1
5 %:n heikentyminen valuutassa euroa vastaan	-1,4	-0,6	0,0	0,0	-0,2	-0,6	-0,3	-0,1	-1,0

## 7. OPERATIIVISTEN RISKIEN HALLINTA

Operatiivisilla riskeillä tarkoitetaan tappion vaaraa, joka aiheutuu epäselvistä tai puutteellisista ohjeista, ohjeiden vastaisesta toiminnasta, tietojen epäluotettavuudesta, järjestelmien puutteista tai henkilöstön toimenpiteistä. Riskeistä aiheutuvat vahingot voivat olla välittömiä tai välillisiä, taloudellisia tai sellaisia yrityskuvaan liittyviä vahinkoja, jotka heikentävät pankin uskottavuutta markkinoilla.

Konsernilla on hallituksen vahvistama operatiivisten riskien hallintapolitiikka. Sen mukaisesti konsernin tärkeimpiin toimintoihin liittyvät riskit, ulkoistetut toiminnot mukaan lukien, on kartoitettava säännöllisesti. Riskikartoituksen tuloksena on todennäköisyys- ja vaikutusarvio, jonka perusteella asianomaiset toimielimet ottavat kantaa siihen, miten riskejä on hallittava. Säännöllisen riskikartoituksen ohella on ennaltaehkäisevässä tarkoituksessa laadittava riittävät toimintaohjeet operatiivisten riskien vähentämiseksi keskeisillä ja riskialttiilla alueilla. Ohjeiden tulee kattaa mm. oikeudelliset riskit, henkilöstöriskit ja jatkuvuussuunnittelun periaatteet.

Riskikartoituksen luotettavuuden todentamiseksi ja riskitason kehittymisen seuranta varten kaikki merkittävät riskitapahtumat on kirjattava ja raportoitava järjestelmällisesti.

Vastuu operatiivisten riskien hallinnasta kuuluu liiketoiminta-alueille ja linjaorganisaatiolle. Riskien hallintaan kuuluu koko organisaation sisäisten prosessien ja sisäisen valvonnan laadun jatkuva kehittäminen. Kunkin liiketoiminta-alueen johto vastaa prosessien ja menettelytapojen mukauttamisesta konsernin johdon asettamiin tavoitteisiin sekä ohjeiden riittävydestä. Prosessikuvauksia laaditaan tarpeen mukaan.

Vastuu ohjeiden noudattamisesta on yksiköiden esimiehillä. Sisäinen tarkastus analysoi prosesseja säännöllisin väliajoin ja arvioi yksiköiden sisäisen valvonnan luotettavuutta. Sisäinen tarkastus raportoi suoraan hallitukselle.

Operatiivisten riskien välttämiseksi tehtävän ennaltaehkäisevän työn ohella konsernissa pyritään ylläpitämään riittävää vakuutusosuutta esimerkiksi väärinkäytöksistä, tietojärjestelmiin tunkeutumisesta tai muusta rikollisesta toiminnasta aiheutuvien vahinkojen varalta.

Vuoden aikana konsernissa tunnistetuista riskitapahtumista on aiheutunut yhteensä 0,4 miljoonan euron määräinen tappio.

### 7.1 Oikeudelliset riskit

Oikeudellisilla riskeillä tarkoitetaan pätemättömistä sopimuksista tai puutteellisesta dokumentaatiosta aiheutuvaa tappiota ja lain tai viranomaismääräysten rikkomisesta aiheutuvaa sanktioiden tai menetetyt liikearvon riskiä. Konserni pyrkii rajoittamaan heikkolaatuisen sopimusdokumentaation riskiä noudattamalla jokapäiväiseen toimintaansa kuuluvissa sopimussuhteissa pankki- ja vakuutusalan vakioehtoja. Muita kuin vakioehtoisia sopimuksia laadittaessa konttorien ja liiketoimintayksiköiden tulee kääntyä konsernin lakiasiantuntijoiden puoleen. Tarvittaessa käytetään myös ulkopuolisia asiantuntijoita. Konsernissa on varattu erityisiä asiantuntijaresursseja tukemaan määräysten noudattamista (compliance) konsernissa, erityisesti sijoituspalvelujen tarjonnan yhteydessä.

## 8. VAKUUTUSTEKNISET RISKIT

Henkivakuutusyhtiö myöntää vapaaehtoisia eläke-, henki- ja säästövakuutuksia. Vakuutussopimuksista annetun lain mukaan yhtiöllä on hyvin rajatut mahdollisuudet vaikuttaa vanhojen voimassa olevien vakuutusten maksuihin ja ehtoihin. Maksujen riittävyttä seurataan vuositasolla. Uusien vakuutusten maksutason yhtiö voi päättää vapaasti. Päätökset tekee hallitus päämatematiikan ehdotuksesta.

Korvausvastuuta voidaan rajoittaa ottamalla jälleenvakuutusta omaan lukuun niin, että yhtiön vakavaraisuuspääoma on riittävä eikä tulos vaihtele liikaa. Henkivakuutusyhtiön hallitus on määrittänyt rajat niille riskeille, jotka yhtiö kantaa itse ilman jälleenvakuutusta.

Olennessin säästö- ja eläkevakuutuksiin, joissa on oikeus harkinnanvaraiseen osuuteen ylijäämästä, liittyvä riski on korkoriski. Toisin sanoen se, että sijoitusten tuotto ei riitä kattamaan vakuutusten korkovaadetta, joka vastaa ainakin vakuutuksen laskuperustekorkoa (taattu korko). Vuoden 2007 lopussa henkivakuutusyhtiön vastuuelan keskimääräinen laskuperustekorko sijoitussidonnaisten vakuutusten vastuuelka pois luki- en oli noin 2,9 prosenttia.

Sijoitussidonnaisten vakuutusten osalta vakuutussäästö kasvaa tai vähenee riippuen niiden sijoitusrahastojen arvonkehityksestä, johon vakuutuksenottaja on valinnut säästönsä sitoa. Henkivakuutusyhtiö ostaa vastaavat rahasto-osuudet vastuuelan sijoitussidonnaisen osan katteeksi ja suojaa näin itseään sen vastuuelan sijoitussidonnaisen osan muutoksilta, joka liittyy asiakkaan valitsemien rahastojen arvonmuutoksiin.

Riskivakuutuksien (lähinnä henki- ja sairausvakuutukset) olennaisimmat riskit liittyvät kuolevuuteen ja odotettuun elinikään sekä sairauskorvauksiin. Riskivakuutuksiin liittyvän riskin hallinnan tärkeimmät menetelmät ovat vastuuelinta, hinnoittelu, riskien jälleenvakuutus sekä korvauskulujen seuranta. Sairausvakuutusten osalta henkivakuutusyhtiö voi tietyin rajoituksin nostaa vakuutusmaksuja kattaakseen kasvavat sairauskorvaukset. Kuolevuuden ja sairauskorvausten lisääntyminen 50 prosentilla saisi aikaan vajaan 5 miljoonan euron lisäyksen riskikorvauksissa vuositasolla.

## 9. VAKAVARAIUUS

### 9.1 Pankkikonserni

Pankkikonsernin vakavaraisuus 31.12.2007 esitetään 15.2.2007 voimaan astuneiden Basel 2 -säännösten

mukaisesti. Luottoriskien pääomavaadetta laskettaessa sovelletaan standardimenetelmää ja operatiivisten riskien osalta perusmenetelmää. Pienen kaupankäyntivä- raston seurauksena markkinariskeille ei lasketa erillistä pääomavaadetta.

Vuoden 2007 lopussa omat varat olivat 443 miljoonaa euroa, josta 313 miljoonaa euroa oli ensisijaisia omia varoja. Ensisijaisiin omiin varoihin sisältyy tilikauden voitto vähennettynä yhtiökokouksessa päätetyllä vuoden 2006 osingolla sekä hallituksen ehdotuksen mukaisella osingolla tilikaudelta, 0,50 euroa osakkeelta. Omat varat lisääntyivät yhteensä 54,3 miljoonaa euroa Veritas Henkivakuutuksen oston yhteydessä suoritetun suunnatun emission ja helmikuussa 2007 järjestetyn kuponkiannin myötä.

Vuoden aikana pankkikonserni laski liikkeeseen 64 miljoonan euron edestä debentuurilainoja, jotka käyvän arvon rahaston tavoin sisältyvät toissijaisiin omiin varoihin. Toissijaiset omat varat kasvoivat yhteensä 130 miljoonaa euroon.

Vakavaraisuus oli 15,4 prosenttia verrattuna 13,8 prosenttiin vuoden 2006 lopussa. Ensisijaisten omien varojen suhde oli 10,9 prosenttia verrattuna 9,2 prosenttiin vuoden 2006 lopussa. Ennestään hyvä vakavaraisuusaste vahvistui edelleen, kun asuntovakuutta vastaan myönnettyjen lainojen riskipaino pieneni Basel 2 -säännösten perusteella (vertailuluvut on laskettu Basel 1:n mukaan).

Basel 2 tuo pääomavaateen myös operatiivisille riskeille. Perusmenetelmän mukaan laskettuna pääomavaade oli vuoden 2007 lopussa noin 21 miljoonaa euroa.

### 9.2 Henkivakuutus konserni

Henkivakuutus konsernin vakavaraisuusaste oli 18,1 prosenttia vastuuelasta verrattuna 20,9 prosenttiin vuoden 2006 lopussa.

### 9.3 Finanssikonglomeraatti

Veritas Henkivakuutuksen oston myötä myös finanssikonglomeraatin vakavaraisuus lasketaan konsolidointimenetelmää käyttäen. Vuoden 2007 lopussa finanssikonglomeraatin vakavaraisuus (konglomeraatin omat varat suhteessa minimivaateeseen) oli 139 prosenttia.

## LIITE 2. VAKAVARAISUUS JA VASTUUT

Yhteenveto	12.2007	9.2007	6.2007	3.2007	12.2006
Ensisijaiset omat varat	312 744	327 213	319 220	309 066	245 246
Toissijaiset omat varat	130 474	146 562	149 712	144 789	121 743
<b>Omat varat</b>	<b>443 217</b>	<b>473 775</b>	<b>468 932</b>	<b>453 855</b>	<b>366 989</b>
Luotto- ja vastapuoliriskien riskipainotettu määrä	2 611 799	2 466 690	2 333 735	2 241 946	2 654 800
Markkinariskien riskipainotettu määrä 1)	0	0	0	0	0
Operatiivisten riskien riskipainotettu määrä 2)	263 393	245 456	244 846	244 846	0
<b>Riskipainotetut erät yhteensä</b>	<b>2 875 192</b>	<b>2 712 146</b>	<b>2 578 581</b>	<b>2 486 792</b>	<b>2 654 800</b>
<b>Vakavaraisuusaste, %</b>	<b>15,42</b>	<b>17,47</b>	<b>18,19</b>	<b>18,25</b>	<b>13,82</b>
<b>Ensisijaisten omien varojen suhde, %</b>	<b>10,88</b>	<b>12,06</b>	<b>12,38</b>	<b>12,43</b>	<b>9,24</b>
<b>Minimipääomavaade</b>	<b>229 995</b>	<b>216 972</b>	<b>206 286</b>	<b>198 943</b>	<b>212 384</b>
Pääomapuskuri (omien varojen ja minimivaateen erotus)	213 222	256 803	262 646	254 912	154 605

1) Ei pääomavaadetta pienen kaupankäyntivaraston vuoksi ja koska nettovaluuttapositionien yhteenlaskettu määrä on vähemmän kuin 2 % omista varoista.  
2) 15 %:n pääomavaade on laskettu määritelmästä viimeisten kolmen vuoden bruttotuotot keskimäärin (140,5 milj. euroa) x riskipainokerroin 12,5.

Omat varat	12.2007	9.2007	6.2007	3.2007	12.2006
Osakepääoma	80 204	80 204	80 424	80 126	70 596
Ylikurssirahasto	1 893	1 893	1 893	1 893	1 893
Vararahasto	8 079	8 079	8 079	8 079	8 079
Muut rahastot	45 254	45 254	45 034	44 825	
Vähemmistön osuus	14 499	22 940	22 575	22 178	9 814
Kertyneet voittovarot	155 094	157 368	157 368	157 368	130 123
Vuoden voitto	50 671	45 803	32 849	19 745	42 254
./ osinkovaraus	-20 138	-12 031	-8 020	-4 006	-14 825
Yhteensä	335 556	349 510	340 202	330 208	247 934
./ aineettomat hyödykkeet	-5 162	-4 948	-3 782	-4 342	-2 688
./ vakuutusyhtiöomistus	-17 650	-17 350	-17 200	-16 800	0
<b>Ensisijaiset omat varat</b>	<b>312 744</b>	<b>327 213</b>	<b>319 220</b>	<b>309 066</b>	<b>245 246</b>
Käyvän arvon rahasto	-17 073	-2 087	3 232	2 742	-880
Vastuudebentuurit	165 197	165 999	163 680	158 847	122 623
./ vakuutusyhtiöomistus	-17 650	-17 350	-17 200	-16 800	0
<b>Toissijaiset omat varat</b>	<b>130 474</b>	<b>146 562</b>	<b>149 712</b>	<b>144 789</b>	<b>121 743</b>
<b>Omat varat yhteensä</b>	<b>443 217</b>	<b>473 775</b>	<b>468 932</b>	<b>453 855</b>	<b>366 989</b>

## Riskipainotetut sitoumukset, luotto- ja vastapuoliriskit

Riskipaino	Taseen ulko-puoliset sitoumukset			Riskipainotetut sitoumukset, Basel 2				Basel 1
	Taseen varat		Yhteensä	12.2007	9.2007	6.2007	3.2007	12.2006
0 %	548 400	30 402	578 802	0	0	0	0	0
10 %	678 125	0	678 125	67 812	58 695	58 081	54 672	47 850
20 %	1 221 931	165 344	1 387 276	251 390	201 727	158 710	163 478	143 840
35 %	3 483 868	97 003	3 580 871	1 232 151	1 176 194	1 122 765	1 055 323	0
50 %	3 435	439	3 875	1 889	5 297	1	2 048	1 350 240
75 %	480 502	86 315	566 817	391 497	412 201	412 457	404 175	0
100 %	577 780	121 724	699 504	631 252	567 840	541 974	531 662	1 097 040
150 %	9 759	1 292	11 051	15 608	23 433	17 204	13 324	0
<b>Yhteensä</b>	<b>7 003 801</b>	<b>502 519</b>	<b>7 506 320</b>	<b>2 591 598</b>	<b>2 445 387</b>	<b>2 311 192</b>	<b>2 224 682</b>	<b>2 638 970</b>
Johdannaiset *)		97 647	97 647	20 200	21 303	22 543	17 264	15 830
<b>Yhteensä</b>	<b>7 003 801</b>	<b>600 166</b>	<b>7 603 967</b>	<b>2 611 799</b>	<b>2 466 690</b>	<b>2 333 735</b>	<b>2 241 946</b>	<b>2 654 800</b>

\*) koskee johdannaissopimusten luottovasta-arvoa

Operatiivisten riskien riskipainotettu määrä					Riskipainotettu määrä, Basel 2				Basel 1
Vuosi	2004	2005	2006	2007	12.2007	9.2007	6.2007	3.2007	12.2006
Bruttotuotot	116 451	135 697	140 581	145 150					
- 3 vuoden keskiarvo			130 910	140 476					
Indikaattori 15 %	17 468	20 355	21 087	21 773					
<b>Operatiivisen riskin pääomavaade</b>			<b>19 636</b>	<b>21 071</b>	<b>263 393</b>	<b>245 456</b>	<b>244 846</b>	<b>244 846</b>	<b>0</b>

## Finanssi- ja vakuutuskonglomeraatin vakavaraisuuslaskelma 31.12.2007

Yhteenveto	12.2007	9.2007	6.2007	3.2007	12.2006
Konsernin ensisijaiset omat varat	360 890	373 771	366 529	350 944	
Toimialakohtaiset varat	149 357	161 494	156 320	159 050	
Aineettomat hyödykkeet ja erityiset vähennykset	-114 809	-110 654	-107 608	-115 012	
Muut toimialakohtaiset varat, joita ei voi siirtää	-14 499	-22 940	-22 575	-22 178	
<b>Konglomeraatin omat varat yhteensä</b>	<b>380 939</b>	<b>401 671</b>	<b>392 666</b>	<b>372 804</b>	
Pankkitoiminnan pääomavaade	230 015	216 972	206 284	198 684	
Vakuutustoiminnan pääomavaade	44 912	44 569	44 052	42 934	
<b>Omien varojen minimimäärä</b>	<b>274 927</b>	<b>261 541</b>	<b>250 336</b>	<b>241 619</b>	
<b>Konglomeraatin vakavaraisuus</b>	<b>106 012</b>	<b>140 130</b>	<b>142 330</b>	<b>131 185</b>	
Vakavaraisuusaste, %	138,6 %	153,6 %	156,9 %	154,3 %	

Finanssi- ja vakuutuskonglomeraatin vakavaraisuus on laadittu konsolidointimenetelmää käyttäen ja perustuu voimassa olevaan FICO-lainsäädäntöön sekä Rahoitustarkastuksen ohjeisiin.

## LIITE 2. VAKAVARAINSUUS JA VASTUUT JATKUU

Vastuiden kokonaisuus vastuuhyymittain ennen riskien vähentämistekniikkojen vaikutusta ja sen jälkeen (1 000 euroa).  
Tase-erät ja taseen ulkopuoliset erät sisältäen johdannaiset luottovasta-arvon mukaan.

Vastuuryhmä	Sopimuksen mukainen vastuu	Arvon-alentuminen	Netto-vastuu	Takaukset ja muu substituuio	Vastuu substituuioon jälkeen	Rahoitusvakuudet	Vastuu vakuuksien jälkeen	Riski-painotettu määrä	Pääoma-vaade
1 Valtio ja keskuspankit	246 129		246 129	180 554	426 683		426 683	0	0
2 Aluehallinnot ja paikallisviranomaiset	14 244		14 244	12 360	26 604		26 604	0	0
3 Julkisyhteisöt	184		184	2 352	2 536		2 536	507	41
4 Kansainväliset kehityspankit	0		0	0	0		0	0	0
5 Kansainväliset organisaatiot	0		0	0	0		0	0	0
6 Luottolaitokset	1 421 458		1 421 458	3 929	1 425 387		1 425 387	259 003	20 720
7 Yritykset	644 578		644 578	-44 230	600 348	-65 059	535 289	471 408	37 713
8 Vähittäisaamiset	750 810	-241	750 569	-153 179	597 390	-26 180	571 210	391 248	31 300
9 Kiinteistövakuudelliset	3 584 083		3 584 083	0	3 584 083		3 584 083	1 232 898	98 632
10 Eräntyneet saamiset	35 524	-15 577	19 947	-1 786	18 161		18 161	19 508	1 561
11 Korkean riskin erät	3 170		3 170	0	3 170		3 170	3 658	293
12 Katetut joukkolainat	699 923		699 923	0	699 923		699 923	67 812	5 425
13 Arvopaperistett erät	35 463		35 463	0	35 463		35 463	7 093	567
14 Lyhytaikaiset yritysraamiset	0		0	0	0		0	0	0
15 Sijoitusrahastosijoitukset	22 282		22 282	0	22 282		22 282	19 508	1 561
16 Muut erät	173 469	-11 500	161 969	0	161 969		161 969	139 156	11 132
	<b>7 631 317</b>	<b>-27 318</b>	<b>7 603 999</b>	<b>0</b>	<b>7 603 999</b>	<b>-91 239</b>	<b>7 512 760</b>	<b>2 611 800</b>	<b>208 944</b>

Vastuiden kirjanpidoillista netotusta ei ole tehty.

Vastuiden arvonalennuseriaatteen ilmenevät erillisestä taulukosta Saamisten arvonalennukset.

Saamisryhmä Kiinteistövakuudelliset kuvaa saamia, joilla on määrysten mukainen kattava asuntovakuus (Rahoitustarkastuksen standardi 4.3c).

Takaukset ja muu substituuio tarkoittaa hyväksyttävää riskien vähentämistimenpiteitä (Rahoitustarkastuksen standardi 4.3e), joilla sopimuksen mukaisen vastuuryhmän ulosvirtauksella (-) vastuu siirretään alhaisemman riskipainon ja pääomavaateen vastuuryhmään (sisäänvirtaus +). Rahoitusvakuudet huomioidaan kattavan menetelmän mukaisesti, niinkuin määrityksissä hyväksyttävät vakuudet on määritelty (Rahoitustarkastuksen standardi 4.3e).

## LIITE 2. VAKAVARAISUUS JA VASTUUT JATKUU

Keskimmäiset kokonaisvastuut ennen riskien vähentämistekniikojen vaikutusta (1 000 euroa).

Vastuuryhmä	Kokonaisvastuut ennen vähentämistekniikojen vaikutusta				
	31.3.	30.6.	30.9.	31.12.	Keskimäärin 2007
1 Valtiot ja keskuspankit	198 818	275 809	247 730	246 129	242 122
2 Aluehallinnot ja paikallisviranomaiset	30 763	20 283	14 573	14 244	19 966
3 Julkisyhteisöt	259	7 531	231	184	2 051
4 Kansainväliset kehityspankit	0	0	0	0	0
5 Kansainväliset organisaatiot	0	0	0	0	0
6 Luottolaitokset	1 002 305	984 655	1 205 421	1 421 458	1 153 460
7 Yritykset	521 503	539 028	582 665	644 578	571 944
8 Vähittäissaamiset	760 430	776 560	776 290	750 569	765 962
9 Kiinteistövakuudelliset	3 076 957	3 280 793	3 427 000	3 584 083	3 342 208
10 Eräntyneet saamiset	13 638	19 665	26 672	19 947	19 981
11 Korkean riskin erät	1 655	1 675	1 958	3 170	2 115
12 Katetut joukkolainat	546 717	583 268	586 949	699 923	604 214
13 Arvopaperistettut erät	28 134	32 026	36 399	35 463	33 006
14 Lyhytaikaiset yritysrahoitukset	0	0	0	0	0
15 Sijoitusrahastosijoitukset	23 828	23 623	23 393	22 282	23 282
16 Muut erät	139 343	140 955	137 477	161 969	144 936
	<b>6 344 350</b>	<b>6 685 871</b>	<b>7 066 758</b>	<b>7 603 999</b>	<b>6 925 245</b>

Määrät kattavat tase-erät sekä taseen ulkopuoliset erät, sisältäen johdannaiset luottovasta-arvon mukaan.

Kokonaisvastuut maturiteeteittain ennen riskien vähentämistekniikojen vaikutusta (1 000 euroa).

Vastuuryhmät	Alle 3 kk	3–12 kk	1–5 vuotta	5–10 vuotta	Yli 10 vuotta	Yhteensä
1 Valtiot ja keskuspankit	227 668	2 456	2 776	12 848	382	246 129
2 Aluehallinnot ja paikallisviranomaiset		140	936	5 380	7 788	14 244
3 Julkisyhteisöt			160	24		184
4 Kansainväliset kehityspankit						0
5 Kansainväliset organisaatiot						0
6 Luottolaitokset	176 098	513 255	507 354	197 870	26 881	1 421 458
7 Yritykset	71 044	75 382	157 026	145 025	196 101	644 578
8 Vähittäissaamiset	26 938	33 757	113 358	136 787	439 729	750 569
9 Kiinteistövakuudelliset	57 367	33 769	52 348	664 736	2 775 864	3 584 083
10 Eräntyneet saamiset	2 059	1 884	523	7 183	8 298	19 947
11 Korkean riskin erät	1 284		1 886			3 170
12 Katetut joukkolainat	10 820	100 438	377 056	211 609		699 923
13 Arvopaperistettut erät			16 211	14 752	4 500	35 463
14 Lyhytaikaiset yritysrahoitukset						0
15 Sijoitusrahastosijoitukset					22 282	22 282
16 Muut erät	35 549		4		126 416	161 969
	<b>608 828</b>	<b>761 079</b>	<b>1 229 636</b>	<b>1 396 214</b>	<b>3 608 242</b>	<b>7 603 999</b>

Määrät kattavat tase-erät sekä taseen ulkopuoliset erät, sisältäen johdannaiset luottovasta-arvon mukaan.

## LIITE 2. VAKAVARAISUUS JA VASTUUT JATKUU

Kokonaisvastuut ennen riskien vähentämistekniikkojen vaikutusta jaoteltuna alueittain (1 000 euroa).

Vastuuryhmät	Suomi	Muut Pohjoismaat	Muu Eurooppa	Muut	Yhteensä
1 Valtiot ja keskuspankit	235 934		10 196		246 129
2 Aluehallinnot ja paikallisviranomaiset	14 244				14 244
3 Julkisyhteisöt	184				184
4 Kansainväliset kehityspankit					0
5 Kansainväliset organisaatiot					0
6 Luottolaitokset	565 296	155 024	669 088	32 049	1 421 458
7 Yritykset	644 165	112	301		644 578
8 Vähittäisaamiset	750 186	93	158	132	750 569
9 Kiinteistövakuudelliset	3 581 774	640	1 518	151	3 584 083
10 Erääntyneet saamiset	19 947				19 947
11 Korkean riskin erät	3 170				3 170
12 Katetut joukkolainat	5 055	32 051	657 718	5 099	699 923
13 Arvopaperistetut erät			35 463		35 463
14 Lyhytaikaiset yritysraamiset					0
15 Sijoitusrahastosijoitukset	410	1 716	11 959	8 197	22 282
16 Muut erät	161 640	193	136		161 969
	<b>5 982 004</b>	<b>189 831</b>	<b>1 386 536</b>	<b>45 628</b>	<b>7 603 999</b>

Määrät kattavat tase-erät sekä taseen ulkopuoliset erät, sisältäen johdannaiset luottovasta-arvon mukaan.

Saamisten arvonalentuminen (1 000 euroa)	Luottokanta ennen arvonalentumisia		Ryhmäkohtaiset arvonalentumiset	Luottokanta arvonalentumisten jälkeen	Arvonalentumiset vuonna 2007	Palautukset vuonna 2007	Erääntyneet saamiset
	Kohdistetut arvonalentumiset	arvonalentumiset	arvonalentumiset	arvonalentumiset			
Kotitaloudet	3 796 138	3 338	4 000	3 788 800	340	231	11 924
Yritykset	573 063	12 204	7 500	553 359	420	330	7 004
Asuntoyhteisöt	184 058	275		183 783			402
Voittoa tavoittelemattomat yhteisöt	37 677			37 677			
Julkisyhteisöt	10 026			10 026			
Yhteensä	<b>4 600 962</b>	15 817	11 500	<b>4 573 645</b>	760	561	19 330

Lopulliset luottotappiot, kirjattu ennen vuotta 2007, eivät ole mukana historiallisissa arvonalentumismäärissä. Vuoden 2007 aikana kirjattiin yksinomaan kohdistettuja arvonalentumisia. Erääntyneet saamiset ovat yli 90 päivää maksamatta olleita saamisia.

**LIITE 3. KONSERNIN SEGMENTTIRAPORTOINTI**

Tuloslaskelma (1 000 euroa)	Konttoritoiminta		Pääomamarkkinat		Liikepankki & treasury		Henkivakuutus		Muut ja eliminointi		Konserni yhteensä	
	2007	2006	2007	2006	2007	2006	2007	2006	2007	2006	2007	2006
	1.1.-31.12.	1.1.-31.12.	1.1.-31.12.	1.1.-31.12.	1.1.-31.12.	1.1.-31.12.	1.1.-31.12.	1.1.-31.12.	1.1.-31.12.	1.1.-31.12.	1.1.-31.12.	1.1.-31.12.
Korkokate	61 985	62 830	1 728	1 413	24 178	19 841	-	-	986	50	88 877	84 134
Osinkotuotot	15	4	89	90	426	-	-	-	1 011	1 127	1 541	1 222
Palkkiotuotot netto	31 288	25 107	13 699	11 006	-3 589	-1 896	-	-	5 949	5 843	47 346	40 061
Henkivakuutus toiminnan tuotot	-	-	-	-	-	-	192 299	-	-54 221	-	138 078	0
Rahoitusvarojen ja -velkojen nettotuotot	-	-	441	456	552	-236	-	-	1 265	516	2 257	736
Sijoituskiinteistöjen nettotuotot	10	21	-	-	-	-	-	-	470	4 859	480	4 880
Liiketoiminnan muut tuotot	1 809	2 838	223	22	1 607	1 482	-	-	-573	1 090	3 067	5 433
<b>Liiketoiminnan tuotot yhteensä</b>	<b>95 107</b>	<b>90 801</b>	<b>16 180</b>	<b>12 988</b>	<b>23 174</b>	<b>19 192</b>	<b>192 299</b>	<b>-</b>	<b>-45 113</b>	<b>13 486</b>	<b>281 647</b>	<b>136 466</b>
Korvauskulut ja vastuuvelan muutos	-	-	-	-	-	-	-139 755	-	19 900	-	-119 856	0
Henkilöstökulut	-28 113	-24 150	-4 863	-4 177	-4 508	-3 324	-6 026	-	-12 047	-10 041	-55 557	-41 691
Muut hallintokulut	-37 337	-33 975	-3 658	-2 859	-6 101	-5 335	-5 565	-	18 248	15 300	-34 413	-26 869
Negatiivisen liikearvon tuloutus	-	-	-	-	-	-	-	-	12 082	-	12 082	0
Poistot	-1 398	-1 684	-401	-333	-250	-232	-641	-	-2 432	-1 385	-5 121	-3 634
Liiketoiminnan muut kulut	-5 077	-4 938	-603	-629	-1 013	-817	-	-	-5 771	-5 368	-12 464	-11 752
<b>Liiketoiminnan kulut yhteensä</b>	<b>-71 924</b>	<b>-64 747</b>	<b>-9 525</b>	<b>-7 998</b>	<b>-11 872</b>	<b>-9 707</b>	<b>-151 988</b>	<b>-</b>	<b>29 980</b>	<b>-1 494</b>	<b>-215 328</b>	<b>-83 947</b>
Arvonalentumistappiot luotoista ja muista sitoumuksista	-231	1 533	-	-	-33	57	-	-	46	-	-218	1 590
Osuus osakkuusyritysten tuloksesta	-	-	-	-	-	-	191	-	5	711	195	711
<b>Liikevoitto</b>	<b>22 951</b>	<b>27 587</b>	<b>6 655</b>	<b>4 989</b>	<b>11 269</b>	<b>9 542</b>	<b>40 502</b>	<b>0</b>	<b>-15 082</b>	<b>12 702</b>	<b>66 295</b>	<b>54 820</b>
<b>Tase</b>												
<b>(1 000 euroa)</b>	<b>31.12.2007</b>	<b>31.12.2006</b>	<b>31.12.2007</b>	<b>31.12.2006</b>	<b>31.12.2007</b>	<b>31.12.2006</b>	<b>31.12.2007</b>	<b>31.12.2006</b>	<b>31.12.2007</b>	<b>31.12.2006</b>	<b>31.12.2007</b>	<b>31.12.2006</b>
Käteiset varat	10 054	9 466	69	47	218 286	298 394	-	-	-	-	228 409	307 907
Myytävässä olevat rahoitusvarat	878	489	13 295	12 124	1 716 199	1 179 050	-	-	50 429	50 722	1 780 801	1 242 385
Lainat ja muut saamisot	3 353 811	3 010 090	18 223	19 948	1 396 172	770 377	-	-	-11 196	-3 396	4 757 011	3 797 018
Sijoitukset	-	-	-	-	-	-	962 828	-	2 727	-	965 555	0
Muut varat	16 854	13 325	3 645	3 493	244 671	86 813	18 278	-	-63 039	40 727	220 409	144 358
<b>Varat yhteensä</b>	<b>3 381 597</b>	<b>3 033 370</b>	<b>35 232</b>	<b>35 612</b>	<b>3 575 329</b>	<b>2 334 633</b>	<b>981 106</b>	<b>0</b>	<b>-21 079</b>	<b>88 053</b>	<b>7 952 185</b>	<b>5 491 668</b>
Talletukset	2 464 938	2 246 158	135 886	132 738	1 136 759	964 439	-	-	-7 593	-2 949	3 729 991	3 340 385
Liikkeeseen lasketut velkakirjat	-	-	-	-	1 994 664	1 321 257	-	-	-14 185	-	1 980 478	1 321 257
Vakuutus tekninen vastuuvélka	-	-	-	-	-	-	854 843	-	-	-	854 843	0
Muut velat	25 979	21 298	6 742	6 711	880 939	487 683	31 964	-	102 241	64 453	1 047 864	580 146
<b>Velat yhteensä</b>	<b>2 490 917</b>	<b>2 267 456</b>	<b>142 628</b>	<b>139 448</b>	<b>4 012 361</b>	<b>2 773 379</b>	<b>886 806</b>	<b>0</b>	<b>80 463</b>	<b>61 504</b>	<b>7 613 176</b>	<b>5 241 788</b>

## LIITE 4. TILIKAUDEN AIKANA HANKITUT LIIKETOIMINNOT

Muutamien pienten kiinteistöyhtiöiden lisäksi Aktia osti 99,96 prosenttia Henkivakuutusosakeyhtiö Veritaksen osakkeista 17.1.2007. Alla oleva lopullinen hankinta-analyysi on tehty 1.1.2007.

(1 000 euroa)		1.1.2007		
Varat	Henkivakuutus -konserni	Veritas	Käyvän arvon oikaisu	Veritas Henkivakuutus -konsernin hankintahetken tase
Sijoitukset		877 495	53 837	931 332
Muut saamiset		12 231		12 231
Kassa ja pankkisaamiset		3 779		3 779
Aineettomat hyödykkeet			2 560	2 560
Vakuustustoiminnan aineettomat ja aineelliset hyödykkeet		1 440		1 440
<b>Varat yhteensä</b>		<b>894 945</b>	<b>56 397</b>	<b>951 342</b>
<b>Velat</b>				
Vakuustustekninen vastuuvélka		783 869	19 900	803 769
Muut velat		6 168		6 168
Pääomalainat		4 200		4 200
Laskennalliset verovelat		19 186	7 372	26 559
<b>Velat yhteensä</b>		<b>813 423</b>	<b>27 272</b>	<b>840 695</b>
<b>Varat netto IFRS:n mukaan</b>				<b>110 647</b>
Korollinen kauppahinta				97 033
Varainsiirtovero				1 532
<b>Hankinta-arvo</b>				<b>98 565</b>
- josta on maksettu käteisellä				59 565
- josta on maksettu Aktia Säästöpankki Oyj:n osakkeilla (3 000 000 osaketta à 13 euroa)				39 000
<b>Erotus = negatiivinen liikearvo</b>				<b>12 082</b>

Eläkevakuutusosakeyhtiö Veritakselle suunnatun annin 3 000 000 osakkeen arvostus on tehty ulkopuolisen arvion ja tehtyjen kauppojen mukaisesti.

Hankintahetken taseen laadinnan yhteydessä tutkittiin myös asiakaskohtaisten aineettomien hyödykkeiden esiintyminen. Veritas Henkivakuutus -konsernin asiakaskanta oli hankintahetkellä 128 000. Kunkin asiakkaan arvoksi määriteltiin 20 euroa, jolloin hankitun aineettoman oikeuden arvoksi tuli 2 560 000 euroa, joka poistetaan kahden vuoden aikana. Muilla aineettomilla hyödykkeillä ei katsottu olevan arvoa hankintahetken taseessa.

Koska alustavan hankintahetken taseen mukaiset nettovarot ylittivät yhteenlasketun hankinta-arvon, syntyi hankintahetkellä 14 004 579,10 euroa nk. negatiivista liikearvoa. Se tuloutettiin kokonaisuudessaan vuoden 2007 ensimmäisellä neljänneksellä. Lopullinen kauppahinta oli sopimuksen mukaan riippuvainen Veritas Henkivakuutus -konsernin kiinteistöomistuksen realisoinnin tuloksesta hankintahetkellä. Kun lopullinen kauppahinta, johon sisältyivät korko ja varainsiirtovero, sekä kiinteistöomistuksen arvostuksen mukainen nettovarojen oikaisu oli laskettu vuoden lopussa, lopulliseksi negatiiviseksi liikearvoksi saatiin 12 082 458,01 euroa. Negatiivisen liikearvon 1 921 121,09 euron oikaisu on tämän vuoksi kirjattu kuluksi vuoden 2007 viimeisellä neljänneksellä.

Vuonna 2007 Henkivakuutusosakeyhtiö Veritaksen osto vaikutti vuoden tulokseen verojen jälkeen 16 840 293,36 eurolla.

## LIITE 5. SIIRTYMINEN IFRS-RAPORTOINTIIN

EU-komissio antoi vuonna 2001 direktiivin, jonka mukaan kaikkien EU:n pörssinoteerattujen yhtiöiden tulee viimeistään 1.1.2005 alkaen raportoida kansainvälisten IAS/IFRS-tilinpäätösperiaatteiden mukaan. Velkakirjojen liikkeeseenlaskijana Aktia Säästöpankki Oyj siirtyi IFRS-raportointiin 1.1.2007. Vuoden 2007 tilinpäätös vertailutietoinen on tehty EU:n hyväksymien IFRS-standardien mukaisesti.

IFRS:n käyttöönotto ei aiheuta konsernin osalta merkittäviä muutoksia konsernin avaavaan taseeseen 1.1.2006. Suuri osa konsernin rahoitusvaroista ja veloista on jo FAS-järjestelmässä kirjattu IAS 39:n mukaan. Aktia ottaa käyttöön EU:n hyväksymän IAS 39:n ja soveltaa ”carve out” -mallia vaadittaessa maksettaviin talletuksiin.

Suurimmat tilinpäätösperiaatteiden muutokset konsernin osalta ovat kaikkien suojaavien johdannaissopimusten arvostus käypään arvoon. Suojauslaskennan periaatteiden mukaan myös suojattu erä arvostetaan käypään arvoon. Suojaamattomat erät arvostetaan hankinta-arvoon. Muutoksella ei ole merkittävää vaikutusta konsernin tulokseen tai omiin varoihin.

Suurin korkotuottoja koskeva muutos IFRS:n ja FAS:n välillä on se, että erääntyneiden saamisten korkotuotot kirjataan korkokatteeseen. FAS:n mukaan korkotuottoja ei kirjattu erääntyneistä saatavista. IAS 39:n mukaan korkotuotot kirjataan alkuperäisen efektiivisen koron mukaan kaikista erääntyneistä saatavista sekä korkotuottoihin että saatavien kirjanpitoarvoon. Tämä merkitsee sitä, että saatavan todellisen arvon ja kirjanpitoarvon erotus, mukaan lukien kirjatut korkotuotot, on harkinnan kohteena.

IFRS:n arvonalentumisille ja varauksille asettamat vaatimukset ovat ankarammat kuin aiemmat tilinpäätösperiaatteet. Konserni on tämän vuoksi palauttanut osan ryhmäkohtaisista arvonalentumisista, jotka eivät täyttäneet IFRS-vaatimuksia 1.1.2006.

IAS 36:n mukaan kaikkien kiinteistöjen arvonalentamistarve on testattu. Aiemmin salkkuna arvostetut kiinteistöt on IFRS:ään siirtymisen yhteydessä otettu yksilölliseen harkintaan. Jos tietyn kiinteistön kirjanpitoarvo on ylittänyt käyvän arvon, on tehty arvonalennus. Kiinteistöjen arvo on testattu vuonna 2003 tehdyn ulkoisen arvion ja johdon parhaan arvion yhdistelmällä.

Sijoituskiinteistöt on konsernissa päätetty kirjata hankinta-arvoon IAS 40 -säännösten mukaisesti.

Vuosina 2005 ja 2006 Aktia Säästöpankki Oyj myi Aktia Hypoteekkipankki Oyj:n A-osakkeita ja teki myynnin yhteydessä osakkuussopimuksen ostajien kanssa. Sopimuksessa taataan tietty vuosittainen kertyvä osingonmaksu Aktia Hypoteekkipankki Oyj:stä. IFRS-säännösten mukaisesti A-osakkeet on tämän vuoksi luokiteltava veloiksi, A-osakkeiden myynti palautetaan ja taattu osingonmaksu kirjataan korkokuluksi. Tulkintaa on täsmennetty vuoden aikana, eikä sitä kirjattu IFRS:ään siirtymistä koskevaan liitteeseen vuoden 2007 ensimmäisessä neljännesvuosikatsauksessa tai loppuvuoden aikana. Vertailulukuja on muutettu vastaamaan tulkintaa.

Konserni soveltaa tehtyjen yritysostojen osalta IFRS 1 -standardin siirtymäsäännöksiä ennen IFRS:ään siirtymistä. Konserni ei ole arvioinut uudelleen aiemmin tehtyjä yritysostoja IFRS 3:n mukaisesti.

## IFRS:ÄÄN SIIRTYMISEN 1.1.2006 VAIKUTUKSET TASEESEEN

### Lainat ja muut saamiset

FAS-tilinpäätösperiaatteiden mukaan erääntyneille saataville ei lasketa korkoa. IFRS:n mukaan kaikille erääntyneille saataville lasketaan korko. Antolainauksessa yleisölle ja julkisyhteisöille 0,1 miljoonaa euroa erääntyneiden saatavien korkoja on kirjattu IFRS:n mukaisesti.

Konsernilla on FAS:n mukaan 13,7 miljoonan euron ryhmäkohtainen arvonalentumistappio. IFRS:ään siirryttäessä tähän ryhmäkohtaiseen arvonalentumiseen kohdistuvat vaatimukset ovat tiukentuneet, minkä vuoksi 2,2 miljoonan euron purku on kirjattu IFRS:ään siirtymisen yhteyteen 1.1.2006.

### Johdannaissopimukset - suojauslaskenta

Johdannaisten lisääntyminen suojauslaskennassa liittyy lähinnä siihen, että ne arvostetaan käypään arvoon. Vaihtus 1.1.2006 on 2,1 miljoonaa euroa.

### Aineelliset hyödykkeet

IAS 36:n mukaan kaikkien kiinteistöjen arvonalentamistarve on testattu. Kaikkien kiinteistöjen arvostukset ovat olleet yksilöllisen harkinnan kohteina, ja kirjanpitoarvon alittaessa käyvän arvon niille on tehty arvonalennus. Kiinteistöjen arvo on testattu vuonna 2003 tehdyn ulkoisen arvion ja johdon parhaan arvion yhdistelmällä. Arvonalentumisia oli 1.1.2006 yhteensä 2,3 miljoonaa euroa.

### Verosaamiset

Laskennallisten verosaatavien lisäys on 0,6 miljoonaa euroa. Tämä johtuu aineellisten hyödykkeiden arvonalennuksesta IAS 36:n mukaisesti.

### Talletukset

Talletuksiin yleisöltä ja julkisyhteisöiltä sisältyy vaadittaessa maksettavien talletusten arvostus käypään arvoon ”carve out” -mallin mukaan. Vaikutus 1.1.2006 on 1,5 miljoonaa euroa.

### Johdannaissopimukset - suojauslaskenta

Johdannaisten lisääntyminen suojauslaskennassa liittyy lähinnä siihen, että ne arvostetaan käypään arvoon. Vaikutus 1.1.2006 on 0,5 miljoonaa euroa.

### Muut velat

Konserniin kuulumaton vähemmistön osuus Aktia Hypoteekkipankki Oyj:n A-osakkeista kirjataan IFRS:n mukaisesti muihin velkoihin, minkä vaikutus 1.1.2006 on 7,1 miljoonaa euroa ja koko vuoden 2006 aikana lisäsi 3,8 miljoonaa euroa. Vuonna 2006 vaikutus sisältää myös velan kertyneen koron. Siirryttäessä IFRS:ään paikallispankeille välitettyjen johdannaissopimusten tuotot jaksotetaan johdannaissopimusten maturiteetin mukaan; vaikutus 1.1.2006 on 0,5 miljoonaa euroa.

### Verovelat

Laskennallisten verovelkojen 0,6 miljoonan euron lisäys johtuu eri tase-erien arvostuksesta käypään arvoon, luottojen ryhmäkohtaisen arvonalentumisen osittaisesta purkamisesta ja erääntyvien saatavien korkotuotoista.

### Käyvän arvon rahasto

Käyvän arvon rahastoon on kirjattu kassavirtaa suojaavien johdannaisten käyvän arvon muutos. Muutos on hyvin pieni ja pyöristetään 0,0 miljoonaan euroon.

### IFRS:ään siirtymisen vaikutus voittovaroihin

IFRS:ään siirtymisen 1.1.2006 vaikutus voittovaroihin oli -1,4 miljoonaa euroa. 0,2 miljoonaa euroa johtuu IFRS-standardista IAS39 ja IFRS-standardista IAS36 ja 1,6 miljoonaa euroa Aktia Hypoteekkipankki Oyj:n A-osakkeiden myynnin palautuksesta vuonna 2005.

### Vähemmistön osuus omasta pääomasta

Vähemmistön osuuden omasta pääomasta vähentyminen IFRS:ään siirryttäessä 1.1.2006 oli -5,6 miljoonaa euroa. Suurin osa summasta aiheutuu Aktia Hypoteekkipankki Oyj:n A-osakkeiden uudelleenluokittelusta. Ne eivät kuulu konserniin ja ne tulee osakassopimuksen mukaan kirjata muihin velkoihin.

### Korkokate

Korkokatteessa +0,1 miljoonan euron korkotuotot erääntyneistä saatavista on palautettu IFRS:n mukaisesti. Konserniin kuulumattomien Aktia Hypoteekkipankki Oyj:n A-osakkeiden uudelleenluokittelussa tämä vähemmistön osuus kirjataan muihin velkoihin. Tämän 0,2 miljoonan euron velan korkokulut on kirjattu koko vuodelle 2006.

### Arvopaperikaupan ja valuuttatoiminnan nettotuotot

Arvopaperikaupan ja valuuttatoiminnan nettotuottoihin on kirjattu kassavirtaa suojaavien johdannaisten käypään arvoon arvostuksen tehoton osuus. Vuonna 2006 vaikutus oli 0,1 miljoonaa euroa negatiivinen.

### Sijoituskiinteistöjen nettotuotot

Sijoituskiinteistöjen nettotuottoihin on kirjattu IAS36:n mukaan tehdyn arvonalennuksen palautus. Vaikutus on hyvin pieni ja pyöristetään 0,0 miljoonaan euroon.

### Liiketoiminnan muut tuotot

Aktia Hypoteekkipankin A-osakkeiden myynnin vuonna 2006 yhteydessä myyntivoitto on oikaistu IFRS:n mukaisesti. Vaikutus on 0,8 miljoonaa euroa negatiivinen. Liiketoiminnan muihin tuottoihin sisältyy paikallispankeille välitettyjen johdannaissopimusten tuotot. Nämä on IFRS:ssä jaksotettu johdannaissopimusten maturiteetin mukaan; vaikutus vuodelle 2006 oli 0,5 miljoonaa euroa negatiivinen.

### Poistot aineellisista ja aineettomista hyödykkeistä

Poistoihin aineellisista ja aineettomista hyödykkeistä on kirjattu IAS36:n mukaan tehdyn arvonalennuksen palautus. Vaikutus on hyvin pieni ja pyöristetään 0,0 miljoonaan euroon.

### Verot

IFRS-muutokset ovat vaikuttaneet laskennallisiin verosaamisiin ja laskennallisiin verovelkoihin. Laskennallisten verojen muutoksilla on 0,1 miljoonan euron positiivinen vaikutus.

### Vähemmistön osuus

Aktia Hypoteekkipankki Oyj:n A-osakkeiden, jotka konsernissa sisältyvät muihin velkoihin, uudelleenluokittelun myötä näiden osakkeiden vähemmistön osuudessa ei ole tapahtunut muutosta. Vuonna 2006 vaikutus oli 0,4 miljoonaa euroa negatiivinen.

## LIITE 5. SIIRTYMINEN IFRS-TILINPÄÄTÖKSEEN

Tase (1 000 euroa)	1.1.2006			31.12.2006		
	FAS	IFRS-oikaisut	IFRS	FAS	IFRS-oikaisut	IFRS
<b>Varat</b>						
Käteiset varat	283 665		283 665	307 907		307 907
Kaupankäyntitarkoituksessa pidettävät rahoitusvarat	6 890		6 890	7 777		7 777
Myytavissä olevat rahoitusvarat	770 046		770 046	1 242 385		1 242 385
Lainat ja muut saamiset	3 273 218	2 285	3 275 503	3 794 597	2 421	3 797 018
Eräpäivään asti pidettävät sijoitukset	33 458		33 458	47 843		47 843
Johdannaissopimukset - suojauslaskenta	4 007	2 135	6 141	4 905	98	5 003
Aineettomat hyödykkeet	2 735		2 735	2 688		2 688
Aineelliset hyödykkeet	95 562	-2 254	93 308	42 225	-2 247	39 977
Sijoitukset osakkuusyrityksiin	2 655		2 655	2 227		2 227
Muut varat	81 222		81 222	37 768		37 768
Laskennalliset verosaamiset	10	586	597	58	1 017	1 075
<b>Varat yhteensä</b>	<b>4 553 469</b>	<b>2 752</b>	<b>4 556 220</b>	<b>5 490 380</b>	<b>1 288</b>	<b>5 491 668</b>
<b>Velat</b>						
Talletukset	3 054 536	1 463	3 055 999	3 349 011	-8 626	3 340 385
Muut rahoitusvelat	1 084 760		1 084 760	1 728 973		1 728 973
Johdannaissopimukset - suojauslaskenta	4 013	534	4 547	2 976	9 865	12 840
Muut velat	129 435	7 055	136 490	116 043	11 419	127 462
Verovelat	31 252	630	31 882	31 498	630	32 128
<b>Velat yhteensä</b>	<b>4 303 996</b>	<b>9 682</b>	<b>4 313 678</b>	<b>5 228 500</b>	<b>13 288</b>	<b>5 241 788</b>
<b>Oma pääoma</b>						
Osakepääoma	70 596		70 596	70 596		70 596
Vararahasto	8 079		8 079	8 079		8 079
Ylikurssirahasto	1 893		1 893	1 893		1 893
Käyvän arvon rahasto	7 735	33	7 768	-880	-818	-1 697
<b>Sidottu oma pääoma yhteensä</b>	<b>88 304</b>	<b>33</b>	<b>88 337</b>	<b>79 689</b>	<b>-818</b>	<b>78 871</b>
Edellisten tilikausien voitto 1.1.	126 641		126 641	154 831	-1 413	153 418
IFRS:ään siirtymisen vaikutus	0	-1 413	-1 413	0		
Osingonjako	-8 825		-8 825	-24 709		-24 709
Tilikauden voitto	37 014		37 014	42 254	-1 044	41 209
<b>Vapaa oma pääoma</b>	<b>154 831</b>	<b>-1 413</b>	<b>153 418</b>	<b>172 376</b>	<b>-2 457</b>	<b>169 919</b>
Osakkeenomistajien osuus omasta pääomasta	243 135	-1 380	241 755	252 065	-3 275	248 790
Vähemmistön osuus omasta pääomasta	6 338	-5 550	788	9 814	-8 724	1 090
<b>Oma pääoma</b>	<b>249 473</b>	<b>-6 930</b>	<b>242 543</b>	<b>261 880</b>	<b>-12 000</b>	<b>249 880</b>
<b>Velat ja oma pääoma yhteensä</b>	<b>4 553 469</b>	<b>2 752</b>	<b>4 556 220</b>	<b>5 490 380</b>	<b>1 288</b>	<b>5 491 668</b>

## LIITE 5. SIIRTYMINEN IFRS-TILINPÄÄTÖKSEEN JATKUU

Tuloslaskelma (1 000 euroa)	1.1.2006-31.12.2006 FAS	IFRS-oikaisu	IFRS
Korkokate	84 238	-103	84 134
Osinkotuotot	1 222		1 222
Palkkiotuotot	48 107		48 107
Palkkiokulut	-8 046		-8 046
Palkkiotuotot netto	40 061	0	40 061
Arvopaperikaupan ja valuuttatoiminnan nettotuotot	1 384	-129	1 255
Myytavissä olevien rahoitusvarojen nettotuotot	-519		-519
Rahoitusvarojen ja -velkojen nettotuotot	865	-129	736
Sijoituskiinteistöjen nettotuotot	4 878	2	4 880
Liiketoiminnan muut tuotot	6 786	-1 353	5 433
<b>Liiketoiminnan tuotot yhteensä</b>	<b>138 050</b>	<b>-1 583</b>	<b>136 466</b>
Henkilöstökulut	-41 691		-41 691
Muut hallintokulut	-26 869		-26 869
Poistot aineellisista ja aineettomista hyödykkeistä	-3 639	5	-3 634
Liiketoiminnan muut kulut	-11 752		-11 752
<b>Liiketoiminnan kulut yhteensä</b>	<b>-83 952</b>	<b>5</b>	<b>-83 947</b>
Arvon alentumistappiot luotoista ja muista sitoumuksista	1 590		1 590
Osuus osakkuusyritysten tuloksesta	711		711
<b>Liikevoitto</b>	<b>56 399</b>	<b>-1 578</b>	<b>54 820</b>
Verot	-13 535	132	-13 403
<b>Tilikauden voitto</b>	<b>42 864</b>	<b>-1 446</b>	<b>41 417</b>
<b>Josta:</b>			
Aktia Säästöpankki Oyj:n osakkeenomistajien osuus	42 254	-1 044	41 209
Vähemmistön osuus	610	-402	208
<b>Yhteensä</b>	<b>42 864</b>	<b>-1 446</b>	<b>41 417</b>

## Aktia-konsernin oman pääoman täsmäytys

(1 000 euroa)	Osake- pääoma	Vararahasto	Ylikurssirahasto	Käyvän arvon rahasto
Oma pääoma 31.12.2005, FAS	70 596	8 079	1 893	7 735
IFRS:ään siirtymisen vaikutukset				33
Korjattu oma pääoma 1.1.2006, IFRS	70 596	8 079	1 893	7 768
Myytavissä olevien rahoitusvarojen arvostuksen muutos käypään arvoon				-12 524
Kassavirtasuojauksen arvostuksen muutos käypään arvoon				-1 150
Siirretty tuloslaskelmaan				882
Laskennallisten verojen osuus omasta pääomasta				3 326
Osingonjako				
Tilikauden voitto				
Muu muutos vähemmistön osuudessa omasta pääomasta				
Oma pääoma 31.12.2006	70 596	8 079	1 893	-1 697

(1 000 euroa)	Voitto- varat	Osakkeenomista- jien osuus omasta pääomasta	Vähemmis- tön osuus	Oma pääoma yhteensä
Oma pääoma 31.12.2005, FAS	154 831	243 135	6 338	249 473
IFRS:ään siirtymisen vaikutukset	-1 413	-1 380	-5 550	-6 930
Korjattu oma pääoma 1.1.2006, IFRS	153 418	241 755	788	242 543
Myytavissä olevien rahoitusvarojen arvostuksen muutos käypään arvoon		-12 524		-12 524
Kassavirtasuojauksen arvostuksen muutos käypään arvoon		-1 150		-1 150
Siirretty tuloslaskelmaan		882		882
Laskennallisten verojen osuus omasta pääomasta		3 326		3 326
Osingonjako	-24 709	-24 709		-24 709
Tilikauden voitto	41 209	41 209	208	41 417
Muu muutos vähemmistön osuudessa omasta pääomasta		0	94	94
Oma pääoma 31.12.2006	169 919	248 790	1 090	249 880

## TULOSLASKELMAA KOSKEVAT LIITETIEDOT

LIITE 6. KORKOTUOTOT JA KORKOKULUT	2007	2006
<b>Korkotuotot</b>		
Korkotuotot käteisistä varoista	8 065	5 291
Korkotuotot kaupankäyntitarkoituksessa pidettävistä rahoitusvaroista	306	160
Korkotuotot myytävissä olevista rahoitusvaroista	54 192	31 320
Korkotuotot saamisista luottolaitoksilta	3 661	3 640
Korkotuotot yleisöltä ja julkisyhteisöiltä	205 138	137 134
Korkotuotot lainoista ja muista saamisista *)	208 798	140 774
Korkotuotot eräpäivään asti pidettävistä sijoituksista *)	2 290	1 542
Korkotuotot suojaamistarkoituksessa tehdyistä johdannaissopimuksista	-1 526	1 290
Muut korkotuotot	279	929
<b>Yhteensä</b>	<b>272 404</b>	<b>181 306</b>
<b>Korkokulut</b>		
Korkokulut talletuksista, luottolaitokset	42 304	22 995
Korkokulut talletuksista, muut julkisyhteisöt	64 848	38 924
Korkokulut talletuksista *)	107 152	61 920
Korkokulut yleiseen liikkeeseen lasketuista velkakirjoista	66 826	32 017
Korkokulut veloista, joilla huonompi etuoikeus kuin muilla veloilla	6 302	5 747
Korkokulut liikkeeseen lasketuista velkakirjoista ja veloista, joilla on huonompi etuoikeus kuin muilla veloilla *)	73 128	37 764
Korkokulut suojaustarkoituksessa tehdyistä johdannaissopimuksista	2 612	-2 025
Korkokulut korkojohdannaisista, jotka sisältyvät liikkeeseen laskettuihin velkakirjoihin	295	-1 015
Muut korkokulut	340	529
<b>Yhteensä</b>	<b>183 526</b>	<b>97 172</b>
<b>Korkokate</b>	<b>88 877</b>	<b>84 134</b>
*) Jaksotettuun hankintamenoön arvostetut taseen erät		
<b>LIITE 7. OSINKOTUOTOT</b>	<b>2007</b>	<b>2006</b>
Osinkotuotot myytävissä olevista osakkeista	1 541	1 222
<b>Yhteensä</b>	<b>1 541</b>	<b>1 222</b>
<b>LIITE 8. PALKKIOTUOTOT JA PALKKIOKULUT</b>	<b>2007</b>	<b>2006</b>
<b>Palkkiotuotot</b>		
Antolainauksesta	4 511	4 489
Ottolainauksesta	120	112
Maksuliikenteestä	10 638	9 735
Omaisuudenhoitopalveluista	31 076	24 984
Vakuutusten välityksestä	1 857	3 138
Takauksista ja muista taseen ulkopuolisista sitoumuksista	598	556
Kiinteistönvälityksestä	7 432	3 529
Muut palkkiotuotot	950	1 565
<b>Yhteensä</b>	<b>57 182</b>	<b>48 107</b>
<b>Palkkiokulut</b>		
Maksetut toimitusmaksut	651	646
Muut palkkiokulut	9 186	7 400
<b>Yhteensä</b>	<b>9 836</b>	<b>8 046</b>
<b>Palkkiotuotot netto</b>	<b>47 346</b>	<b>40 061</b>

LIITE 9. HENKIVAKUUTUSTOIMINNAN TUOTOT JA KULUT	2007	2006
<b>Vakuutus toiminnan tuotot</b>		
Vakuutusmaksutulo	100 025	-
Jälleenvakuuttajien osuus	-207	-
Vakuutusmaksutulo	99 817	-
Sijoitustoiminnan nettotuotot	38 261	-
<b>Yhteensä</b>	<b>138 078</b>	-
<b>Korvauskulut ja vastuuvelan muutos</b>		
Maksetut korvaukset	66 058	-
Vastuuvelan muutos	53 798	-
<b>Yhteensä</b>	<b>119 856</b>	-
<b>HENKIVAKUUTUSTOIMINNAN VAKUUTUSMAKSUTULO</b>		
<b>Vakuutusmaksutulo vakuutus- ja sijoitussopimuksista</b>		
Vakuutussopimukset	99 967	-
Jälleenvakuutussopimukset	58	-
<b>Bruttovakuutusmaksutulo yhteensä ennen jälleenvakuuttajien osuutta</b>	<b>100 025</b>	-
Jälleenvakuuttajien osuus	-207	-
<b>Vakuutusmaksutulo yhteensä</b>	<b>99 817</b>	-
<b>Vakuutusmaksutulo vakuutuksista, jotka oikeuttavat harkinnanvaraiseen osuuteen ylijäämästä</b>		
Säästövakuutus	12 465	-
Yksilöllinen eläkevakuutus	16 865	-
Ryhmäeläkevakuutus	3 961	-
Yksilöllinen vakuutus	18 582	-
Työntekijän ryhmähenkivakuutus	783	-
Muu ryhmähenkivakuutus	104	-
Riskivakuutukset	19 469	-
<b>Yhteensä</b>	<b>52 761</b>	-
<b>Vakuutusmaksutulo rahastosidonnaisista sopimuksista</b>		
Säästövakuutus	38 364	-
Yksilöllinen eläkevakuutus	8 512	-
Ryhmäeläkevakuutus	181	-
<b>Yhteensä</b>	<b>47 057</b>	-
<b>Vakuutusmaksutulo yhteensä</b>	<b>99 817</b>	-
<b>Jatkuvat ja kertamaksut ensivakuutuksista</b>		
Jatkuvat vakuutusmaksut	60 851	-
Kertamaksut	38 966	-
<b>Vakuutusmaksut yhteensä</b>	<b>99 817</b>	-
<b>HENKIVAKUUTUSTOIMINNAN NETTOTUOTOT SIOITUSTOIMINNASTA</b>		
<b>Nettotuotot lainoista ja muista saamisista</b>		
Korkotuotot	263	-
Myyntivoitot ja -tappiot	-	-
<b>Yhteensä</b>	<b>263</b>	-
<b>Nettotuotot käypään arvoon tulosvaikutteisesti kirjattavaksi määräytyistä rahoitusvaroista</b>		
<b>Johdannaissopimukset</b>	<b>-364</b>	-
Voitot ja -tappiot	-364	-
<b>Yhteensä</b>	<b>-364</b>	-
<b>Myytavissä olevien rahoitusvarojen nettotuotot</b>		
<b>Saamistodistukset</b>	<b>14 587</b>	-
Korkotuotot	16 581	-
Myyntivoitot ja -tappiot	-1 563	-
Muut tuotot ja kulut	-431	-
<b>Osakkeet ja osuudet</b>	<b>13 817</b>	-
Osinkotuotot	3 552	-
Muut tuotot ja kulut	-2 220	-
Myyntivoitot ja -tappiot	12 485	-
<b>Yhteensä</b>	<b>28 403</b>	-

LIITE 9. HENKIVAKUUTUSTOIMINNAN TUOTOT JA KULUT JATKUU	2007	2006
<b>Sijoituskiinteistöjen nettotuotot</b>		
Vuokratuotot	9 986	-
Välittömät hoitokulut sijoituskiinteistöistä, jotka ovat kerryttäneet vuokratuottoa kaudella	-4 779	-
Välittömät hoitokulut sijoituskiinteistöistä, jotka eivät ole kerryttäneet vuokratuottoa kaudella	-	-
<b>Yhteensä</b>	<b>5 206</b>	-
<b>Nettotuotot sijoitussidonnaisten sopimusten katteena olevista sijoituksista</b>		
<b>Johdannaissopimukset</b>	<b>4 939</b>	-
Myyntivoitot ja -tappiot	1 386	-
Arvostusvoitot ja -tappiot	3 553	-
<b>Yhteensä</b>	<b>4 939</b>	-
<b>Rahoitusvelkojen kulut</b>		
Velat, joilla on huonompi etuoikeus kuin muilla veloilla	-186	-
<b>Yhteensä</b>	<b>-186</b>	-
<b>Henkivakuutustoiminnan nettotuotot sijoitustoiminnasta yhteensä</b>	<b>38 261</b>	-
Sijoitustoiminnan nettotuottoihin sisältyvät valuuttakurssierot	-1 427	-
<b>HENKIVAKUUTUSTOIMINNAN MAKSETUT KORVAUKSET</b>		
<b>Harkinnanvaraiseen voitonjakoon oikeuttavista vakuutussoleimuksista maksetut korvaukset</b>		
<b>Säästövakuutus</b>		
Säästösummien takaisinmaksut	11 312	-
Kuolemantapauskorvaukset	2 237	-
Takaisinostot	5 028	-
<b>Yhteensä</b>	<b>18 577</b>	-
<b>Yksilöllinen eläkevakuutus</b>		
Eläkkeet	14 358	-
Kuolemantapauskorvaukset	114	-
Takaisinostot	410	-
<b>Yhteensä</b>	<b>14 882</b>	-
<b>Ryhmäeläkevakuutus</b>		
Eläkkeet	1 988	-
Takaisinostot	40	-
Muut	22	-
<b>Yhteensä</b>	<b>2 050</b>	-
<b>Riskivakuutukset</b>		
Yksilöllinen vakuutus	11 981	-
Työntekijän ryhmähenkivakuutus	555	-
Muu ryhmähenkivakuutus	33	-
<b>Yhteensä</b>	<b>12 568</b>	-
<b>Maksetut korvaukset sopimuksista, jotka oikeuttavat harkinnanvaraiseen voitonjakoon, yhteensä</b>	<b>48 078</b>	-
<b>Maksetut korvaukset sijoitussidonnaisista vakuutuksista</b>		
<b>Säästövakuutus</b>		
Säästösummien takaisinmaksut	1 890	-
Kuolemantapauskorvaukset	2 921	-
Takaisinostot	11 373	-
<b>Yhteensä</b>	<b>16 184</b>	-
<b>Yksilöllinen eläkevakuutus</b>		
Eläkkeet	91	-
Kuolemantapauskorvaukset	127	-
Takaisinostot	71	-
<b>Yhteensä</b>	<b>289</b>	-
<b>Maksetut korvaukset sijoitussidonnaisista vakuutuksista yhteensä</b>	<b>16 473</b>	-
Korvaustoiminnon kulut	1 507	-
<b>Maksetut korvaukset yhteensä</b>	<b>66 058</b>	-

**LIITE 10. ARVOPAPERIKAUPAN JA  
VALUUTTATOIMINNAN NETTOTUOTOT**

	2007	2006
<b>Saamistodistukset</b>		
Myyntivoitot ja myyntitappiot	83	76
<b>Yhteensä</b>	<b>83</b>	<b>76</b>
<b>Johdannaissopimukset, rahavirtasuojaus</b>		
Rahavirtasuojauksen tehoton osuus	-165	-129
<b>Yhteensä</b>	<b>-165</b>	<b>-129</b>
<b>Muut</b>		
Myyntivoitot ja myyntitappiot	-5	-5
<b>Yhteensä</b>	<b>-5</b>	<b>-5</b>
<b>Yhteensä</b>		
Myyntivoitot ja myyntitappiot	79	71
Muut erät	-165	-129
<b>Nettotuotot kaupankäyntitarkoituksessa pidettävistä rahoitusvaroista ja -veloista sekä rahavirtasuojaus, netto</b>	<b>-86</b>	<b>-58</b>
Valuuttatoiminnan nettotuotot	1 094	1 313
<b>Arvopaperikaupan ja valuuttatoiminnan nettotuotot</b>	<b>1 008</b>	<b>1 255</b>

**LIITE 11. SUOJAUSLASKENNAN NETTOTULOS**

	2007	2006
<b>Käyvän arvon suojaus</b>		
Pyydettyäessä maksettavia velkaeriä suojaavat rahoitusjohdannaiset	-8 554	-8 626
Liikkeeseen laskettuja velkakirjoja suojaavat rahoitusjohdannaiset	-1 489	0
Suojausinstrumenttien käyvän arvon muutokset netto	-10 043	-8 626
Pyydettyäessä maksettavat velkaerät	8 554	8 626
Liikkeeseen lasketut velkakirjat	1 489	0
Suojattavien erien käyvän arvon muutokset netto	10 043	8 626
<b>Yhteensä</b>	<b>0</b>	<b>0</b>

Suojauslaskennan nettotuloksessa ei ole tehottomuutta.

<b>LIITE 12. MYYTÄVISSÄ OLEVIEN RAHOITUSVAROJEN NETTOTUOTOT</b>	<b>2007</b>	<b>2006</b>
<b>Saamistodistukset</b>		
Myyntivoitot ja myyntitappiot	132	-1 414
Käyvän arvon rahastosta siirretty	-455	430
<b>Yhteensä</b>	<b>-323</b>	<b>-984</b>
<b>Osakkeet ja osuudet</b>		
Myyntivoitot ja myyntitappiot	2 119	519
Käyvän arvon rahastosta siirretty	-434	-55
<b>Yhteensä</b>	<b>1 685</b>	<b>465</b>
<b>Muut</b>		
Myyntivoitot ja myyntitappiot	-112	0
<b>Yhteensä</b>	<b>-112</b>	<b>0</b>
<b>Yhteensä</b>		
Myyntivoitot ja myyntitappiot	2 139	-894
Siirretty käyvän arvon rahastosta	-889	375
<b>Myytävissä olevien rahoitusvarojen nettotuotot</b>	<b>1 250</b>	<b>-519</b>

<b>LIITE 13. SIOJITUSKIINTEISTÖJEN NETTOTUOTOT</b>	<b>2007</b>	<b>2006</b>
Vuokratuotot	1 618	2 728
Myyntivoitot	248	3 937
Arvonlennustappioiden peruutus	0	0
Sijoituskiinteistöjen muut tuotot	37	226
Myyntitappiot	-56	-186
Poistot	-50	-497
Välittömät hoitokulut sijoituskiinteistöistä, jotka ovat kerryttäneet vuokratuottoa kaudella	-1 317	-1 328
Välittömät hoitokulut sijoituskiinteistöistä, jotka eivät ole kerryttäneet vuokratuottoa kaudella	-	-
<b>Sijoituskiinteistöjen nettotuotot</b>	<b>480</b>	<b>4 880</b>

<b>LIITE 14. LIIKETOIMINNAN MUUT TUOTOT</b>	<b>2007</b>	<b>2006</b>
Vuokratuotot	17	37
Aineellisten ja aineettomien hyödykkeiden myyntivoitot	214	437
Muut luottolaitoksen varsinaisesta toiminnasta johtuvat tuotot	1 861	4 927
Liiketoiminnan muut tuotot	974	32
<b>Yhteensä</b>	<b>3 067</b>	<b>5 433</b>

LIITE 15. HENKILÖSTÖKULUT	2007	2006
Palkat ja palkkiot	46 313	34 801
Eläkekulut	6 638	4 895
Muut henkilösivukulut	2 606	1 995
Henkilösivukulut	9 244	6 890
<b>Yhteensä</b>	<b>55 557</b>	<b>41 691</b>
<b>Henkilöstökulut, jotka Henkivakuutusyhtiö Veritas on kirjannut muille tuloslaskelman riveille</b>		
Palkat ja palkkiot	1 740	0
Eläkekulut	350	0
Muut henkilösivukulut	112	0
Henkilösivukulut	462	0
<b>Yhteensä</b>	<b>2 201</b>	<b>0</b>
<b>Konsernin henkilöstökulut yhteensä</b>		
Palkat ja palkkiot	48 052	34 801
Eläkekulut	6 988	4 895
Muut henkilösivukulut	2 718	1 995
Henkilösivukulut	9 706	6 890
<b>Yhteensä</b>	<b>57 758</b>	<b>41 691</b>

LIITE 16. MUUT HALLINTOKULUT	2007	2006
Muut henkilöstökulut	4 293	2 736
Toimistokulut	3 102	2 309
IT-kulut	14 821	12 660
Yhteyskulut	3 396	3 241
Edustus- ja markkinointikulut	6 961	4 119
Muut hallintokulut	1 839	1 805
<b>Yhteensä</b>	<b>34 413</b>	<b>26 869</b>

LIITE 17. LIIKETOIMINNAN MUUT KULUT	2007	2006
Vuokratulot	3 560	3 675
Kulut kiinteistöistä ja kiinteistöyhtiöistä omassa käytössä	3 528	3 103
Vakuutus- ja varmuusmenot	2 027	1 901
Valvonta-, tarkastus- ja jäsenmaksut	775	711
Omassa käytössä olevan käyttöomaisuuden myyntitappiot	0	43
Liiketoiminnan muut kulut	2 573	2 318
<b>Yhteensä</b>	<b>12 464</b>	<b>11 752</b>

**LIITE 18. ARVONALENTUMISTAPPIOT LUOTOISTA  
JA MUISTA SITOUKSIKSI**

	2007	2006
<b>Arvonalentumistappiot</b>		
Luottojen kohdistettu arvonalentuminen	-779	-620
Muiden sitoumusten kohdistettu arvonalentuminen	0	-58
<b>Yhteensä</b>	<b>-779</b>	<b>-678</b>
<b>Arvonalentumistappioiden peruutukset</b>		
Arvonalentumistappioiden peruutukset luotoista	536	686
Arvonalentumistappioiden peruutukset muista sitoumuksista	3	1 486
<b>Yhteensä</b>	<b>540</b>	<b>2 172</b>
<b>Palautuneet luottotappiot</b>		
Palautuneet luottotappiot luotoista	21	96
<b>Yhteensä</b>	<b>21</b>	<b>96</b>
<b>Arvonalentumistappiot luotoista ja muista sitoumuksista</b>	<b>-218</b>	<b>1 590</b>

Vain lainojen ja muiden sitoumusten arvonalentumistappioita on kirjattu.

**LIITE 19. VEROT**

	2007	2006
Tuloverot varsinaisesta toiminnasta	16 273	15 622
Aikaisempien tilikausien verot	-60	-109
Laskennallisten verojen muutos	-2 763	-2 110
<b>Yhteensä</b>	<b>13 450</b>	<b>13 403</b>

Lisätietoja laskennallisista veroista ilmenee liitteestä 34. Konsernin tulokseen ennen veroja kohdistuva vero eroaa teoreettisesta arvosta, joka syntyisi jos käytettäisiin emoyhtiön verokantaa seuraavasti:

Tulos ennen veroja	66 295	54 820
Verot laskettuna 26 %:n verokannalla	17 237	14 253
Vähennyskelvottomat kulut	261	83
Verottomat tuotot	-3 917	-444
Verotuksessa käyttämätön poisto	-178	-305
Veron osuus osakkuusyhtiöiden nettotulosta	-51	-185
Aikaisempien tilikausien verot	-60	-109
Muut	158	110
<b>Tuloverot</b>	<b>13 450</b>	<b>13 403</b>

Ainoat verot, jotka kirjataan suoraan omaan pääomaan, kuuluvat käyvän arvon rahastoon ja eritellään liitteessä 53.

## LIITE 20. TUOTOT LIIKETOIMINTA-ALUEITTAIN

	2007	2006
<b>Tuotot liiketoiminta-alueittain</b>		
Pankkitoiminta	127 715	122 728
Hypoteekkipankkitoiminta	10 318	7 382
Sijoitusrahastotoiminta	22 130	17 412
Sijoituspalveluyritystoiminta	5 662	3 267
Arvopaperikauppa	53	71
Kiinteistönvälitys	7 475	3 539
Kiinteistötoiminta	429	5 227
Vakuutustoiminta	138 078	-
<b>Yhteensä</b>	<b>311 858</b>	<b>159 627</b>
<b>Liikevoitto liiketoiminta-alueittain</b>		
Pankkitoiminta	42 394	46 916
Hypoteekkipankkitoiminta	2 876	2 124
Sijoitusrahastotoiminta	3 415	2 532
Sijoituspalveluyritystoiminta	2 165	1 344
Arvopaperikauppa	53	71
Kiinteistönvälitys	157	-401
Kiinteistötoiminta	268	4 154
Vakuutustoiminta	18 604	-
<b>Yhteensä</b>	<b>69 933</b>	<b>56 739</b>
<b>Henkilöstö toimialoittain</b>		
Pankkitoiminta	863	804
Hypoteekkipankkitoiminta	6	6
Sijoitusrahastotoiminta	38	31
Sijoituspalveluyritystoiminta	12	11
Arvopaperikauppa	-	-
Kiinteistönvälitys	80	63
Kiinteistötoiminta	1	2
Vakuutustoiminta	156	-
<b>Yhteensä</b>	<b>1 156</b>	<b>917</b>

Pankki harjoittaa liiketoimintaa vain Suomessa.

Millään asiakkaalla ei ole yli 10 %:a lainasaamisista tai talletuksista.

Tilikauden tuotot ja liikevoitto ovat eliminoimattomat.

## LIITE 21. OSAKEKOHTAINEN VOITTO

	2007	2006
Tilikauden voitto josta Aktia Säästöpankki Oyj:n osakkeenomistajien osuus	51 951	41 209
Osakkeiden lukumäärän keskiarvo	39 762 048	35 822 917
<b>Osakekohtainen voitto</b>	<b>1,31</b>	<b>1,17</b>
<b>Laimentamaton osakekohtainen voitto</b>		
Aktia Säästöpankki Oyj:n osakkeenomistajille kuuluva tilikauden voitto	51 951	41 209
Laimennusvaikutuksella oikaistu osakkeiden lukumäärän keskiarvo	40 723 027	35 455 992
<b>Laimennusvaikutuksella oikaistu osakekohtainen voitto</b>	<b>1,28</b>	<b>1,16</b>

## TASETTA KOSKEVAT LIITETIEDOT

LIITE 22. KÄTEISET VARAT	2007	2006
Kassa	10 866	10 536
Suomen Pankin sekkitili	217 543	297 371
<b>Yhteensä</b>	<b>228 409</b>	<b>307 907</b>
Henkivakuutustoiminnan kassa	6 864	
<b>Käteiset varat ml. henkivakuutustoiminnan kassa</b>	<b>235 273</b>	

LIITE 23. KAUPANKÄYNTITARKOITUKSESSA PIDETTÄVÄT RAHOITUSVARAT JA -VELAT	2007	2006
<b>Kaupankäyntitarkoituksessa pidettävät rahoitusvarat</b>		
Valtiot ja kunnat	-	6 282
Muut	-	1 496
Saamistodistukset	-	7 777
<b>Yhteensä</b>	<b>-</b>	<b>7 777</b>

LIITE 24. MYYTÄVISSÄ OLEVAT RAHOITUSVARAT	2007	2006
Saamistodistukset, valtiot ja kunnat	17 539	41 745
Saamistodistukset, luottolaitoksilta	1 681 762	1 121 628
Saamistodistukset, muut	27 081	24 475
Saamistodistukset yhteensä	1 726 383	1 187 848
Julkisesti noteeratut osakkeet ja osuudet	51 186	51 337
Muut kuin julkisesti noteeratut osakkeet ja osuudet	3 231	3 199
<b>Yhteensä</b>	<b>1 780 801</b>	<b>1 242 385</b>
Vakuutustoiminnan saamistodistukset	345 581	
Vakuutustoiminnan osakkeet ja osuudet	352 066	
<b>Myytävissä olevat rahoitusvarat yhteensä, katso liite 29</b>	<b>2 478 448</b>	

LIITE 25. LAINAT JA MUUT SAAMISET	2007	2006
Vaadittaessa maksettavat saamiset luottolaitoksilta	5 493	8 576
Muut kuin vaadittaessa maksettavat saamiset luottolaitoksilta	177 772	25 266
Saamiset luottolaitoksilta	183 265	33 843
Käyttelytililuotot, yleisö ja yritykset	63 773	35 770
Velkakirjaluotot = tavalliset lainat	4 501 497	3 718 968
Lainat	4 565 269	3 754 738
Saamisryhmäkohtaiset arvonalentumiset	-11 500	-11 500
Syndikoidut lainat ja reposopimukset, kotim./ulkomainen	19 787	19 752
Pankkitakaussaamiset	190	185
Saamiset yleisöltä ja julkisyhteisöiltä	4 573 746	3 763 175
<b>Yhteensä</b>	<b>4 757 011</b>	<b>3 797 018</b>
Vakuustustoiminnan lainat ja muut saamiset, katso liite 29	271	
<b>Lainat ja muut saamiset, yhteensä</b>	<b>4 757 282</b>	<b>3 797 018</b>

Pankilla on ryhmässä saamiset yleisöltä ja julkisyhteisöiltä vain muita kuin vaadittaessa maksettavia saamisia.

#### Saamiset yleisöltä ja julkisyhteisöiltä sektoreittain sekä niihin kohdistetut arvonalentumiset ja niiden peruutukset

Yritykset ja asuntoyhteisöt	710 832	563 264
Rahoituslaitokset	10 458	6 347
Julkisyhteisöt	10 026	8 179
Kotitaloudet	3 802 486	3 137 348
Voittoa tavoittelemattomat yhteisöt	37 677	40 272
Ulkomaat	2 266	7 765
<b>Yhteensä</b>	<b>4 573 746</b>	<b>3 763 175</b>
<b>Tilikauden aikana kirjatut arvonalentumiset</b>		
Arvonalentumiset tilikauden alussa	37 021	41 134
+ tilikauden aikana kirjatut saamiskohtaiset arvonalentumiset	760	678
+ tilikauden aikana kirjatut saamisryhmäkohtaiset arvonalentumiset	-	-
- tilikauden aikana peruutetut saamisryhmäkohtaiset arvonalentumiset	-490	-2 172
- tilikauden aikana toteutuneet luottotappiot, joista on aikaisemmin kirjattu saamiskohtainen arvonalennus	-6 970	-2 619
Arvonalentumiset tilikauden lopussa	30 321	37 021
Saamiset, joille ei ole kirjanpidossa kerrytetty korkoa, yhteensä	7 343	5 789

Saatujen vakuuksien kuvaus ja käyppiä arvoja koskevien tietojen yleiset kommentit liitteessä 2, Riskienhallinta.

LIITE 26. ERÄPÄIVÄÄN ASTI PIDETTÄVÄT SIOITUKSET	2007	2006
Saamistodistukset, muut	45 840	47 843
<b>Yhteensä</b>	<b>45 840</b>	<b>47 843</b>

LIITE 27. JOHDANNAISSOPIMUKSET, KIRJANPITOARVO	2007	2006
Korkojohdannaiset	3 416	-
Osakejohdannaiset	-	4 905
Johdannaissopimukset, jotka on muusta syystä arvostettu tuloslaskelman kautta	-122	27
Käypää arvoa suojaavat	3 294	4 931
Korkojohdannaiset	8 954	71
Rahavirtaa suojaavat	8 954	71
<b>Yhteensä</b>	<b>12 248</b>	<b>5 003</b>

LIITE 28. SAAMISET LÄHIPIIRILTÄ	2007	2006
Lähipiirin luotot ja takaukset	2 898	2 060 305
Osakkuusyhtiöiden luotot ja takaukset	10 970	65

Arvon alentumistappiot	Tilikauden alussa	Lisäys/vähennys	Tilikauden lopussa
Lähipiirin luotot ja takaukset	-	-	-
Osakkuusyhtiöiden luotot ja takaukset	-	-	-

Konsernin johtavassa asemassa olevat avainhenkilöt tarkoittavat Aktia Säästöpankki Oyj:n hallintoneuvostoa, hallituksen jäseniä sekä konsernin johtoa (toimitusjohtaja ja varatoimitusjohtajat). Lähipiiri käsittää em. johtavassa asemassa olevat avainhenkilöt, näiden perheenjäsenet sekä yritykset, joissa avainhenkilöllä on vaikutusvalta (yli 20 % osakkeista).

Luotonanto lähipiirille tapahtuu normaalien asiakasehtojen mukaisesti, normaalin velallisriskin arvioinnin puitteissa ja samojen vakuus- ja tuottovaatimusten mukaisesti kuin pankin muillekin asiakkaille.

LIITE 29. VAKUUTUSTOIMINNAN VARAT	2007	2006
Lainat ja muut saamiset	271	-
Korolliset sijoitukset	345 581	-
Osakkeet ja osuudet	352 066	-
Myytävässä olevat rahoitusvarat	697 648	-
Maa- ja vesialueet	15 772	-
Rakennukset	36 801	-
Osakkeet ja osuudet kiinteistöyhtiöissä	11 930	-
Sijoituskiinteistöt	64 503	-
Kiinteistöt yhteensä	64 503	-
Sijoitukset	762 421	-
Osakkeet ja osuudet	203 134	-
Sijoitussidonnaisen vastuuvelan sijoitukset	203 134	-
Sijoitukset yhteensä	965 555	-
Siirtosaamiset ja maksetut ennakkomaksut	8 203	-
Saamiset ensivakuutuksesta	344	-
Saamiset jälleenvakuutuksesta	199	-
Muut saamiset	1 080	-
Kassa ja pankkitilit	6 864	-
Konsernin sisäiset saamiset	0	-
Muut saamiset yhteensä	16 690	-
<b>Vakuutustoiminnan varat</b>	<b>982 246</b>	-

## LIITE 29. VAKUUTUSTOIMINNAN VARAT JATKUU

Sijoituskiinteistöt 31.12.2007	Maa- ja vesialueet	Rakennukset	Osakkeet ja osuudet kiin- teistöyhtiöissä	Yhteensä
Hankintameno 1.1.				0
Hankinnat	28 717	69 914	20 380	119 011
Lisäykset		138		138
Vähennykset	-12 945	-31 079	-8 183	-52 207
Hankintameno 31.12.	15 772	38 973	12 197	66 942
Kertyneet sumu-poistot ja arvonalentumiset 1.1.				0
Suunnitelman mukaiset poistot		-2 172	-267	-2 440
Arvonalentumisten palautus				0
Kertyneet sumu-poistot ja arvonalentumiset 31.12.	0	-2 172	-267	-2 440
<b>Kirjanpitoarvo 31.12.</b>	<b>15 772</b>	<b>36 801</b>	<b>11 930</b>	<b>64 503</b>
<b>Käypä arvo 31.12.</b>	<b>15 772</b>	<b>36 801</b>	<b>11 930</b>	<b>64 503</b>

Omassa käytössä olevat kiinteistöt 31.12.2007	Maa- ja vesialueet	Rakennukset	Osakkeet ja osuudet kiin- teistöyhtiöissä	Yhteensä
Hankintameno 1.1.				0
Hankinnat			3 221	3 221
Vähennykset			-3 221	-3 221
Hankintameno 31.12.	0	0	0	0
Kertyneet sumu-poistot ja arvonalentumiset 31.12.	0	0	0	0
<b>Kirjanpitoarvo 31.12.</b>	<b>0</b>	<b>0</b>	<b>0</b>	<b>0</b>

<b>Henkivakuutustoiminnan myytävissä olevat rahoitusvarat</b>	<b>2007</b>	<b>2006</b>
<b>Saamistodistukset</b>		
Noteeratut	352 995	-
Muut	7 671	-
<b>Yhteensä</b>	<b>360 666</b>	<b>-</b>
<b>Johdannaissopimukset</b>		
Noteeratut	338 330	-
Muut	13 737	-
<b>Yhteensä</b>	<b>352 066</b>	<b>-</b>
<b>Henkivakuutustoiminnan myytävissä olevat rahoitusvarat yhteensä</b>	<b>712 733</b>	<b>-</b>

## LIITE 30. AINEETTOMAT HYÖDYKKEET

31.12.2007	Aineettomat oikeudet	Muut pitkävaikutteiset menot	Yhteensä
Hankintameno 1.1.	4 797	6 553	11 350
Hankinnat	3 733	0	3 733
Lisäykset	2 689	1 419	4 108
Vähennykset	-90	-245	-336
Hankintameno 31.12.	11 128	7 727	18 855
Kertyneet sumu-poistot ja arvonalentumiset 1.1.	-4 387	-4 275	-8 661
Vähennyksen kertyneet sumu-poistot	34	4	38
Suunnitelman mukaiset poistot	-1 936	-870	-2 806
Kertyneet sumu-poistot ja arvonalentumiset 31.12.	-6 289	-5 141	-11 430
<b>Kirjanpitoarvo 31.12.</b>	<b>4 840</b>	<b>2 586</b>	<b>7 426</b>

31.12.2006	Aineettomat oikeudet (IT-lisenssit)	Muut pitkävaikutteiset menot	Yhteensä
Hankintameno 1.1.	4 502	5 815	10 317
Lisäykset	294	739	1 034
Vähennykset	0	-1	-1
Hankintameno 31.12.	4 797	6 553	11 350
Kertyneet sumu-poistot ja arvonalentumiset 1.1.	-4 167	-3 415	-7 582
Suunnitelman mukaiset poistot	-219	-860	-1 080
Kertyneet sumu-poistot ja arvonalentumiset 31.12.	-4 387	-4 275	-8 661
<b>Kirjanpitoarvo 31.12.</b>	<b>410</b>	<b>2 278</b>	<b>2 688</b>

## LIITE 31. AINEELLISET HYÖDYKKEET

Sijoituskiinteistöt 31.12.2007	Maa- ja vesialueet	Rakennukset	Sijoituskiinteistö- osakkeet ja -osuudet	Yhteensä
Hankintameno 1.1.	664	3 439	15 010	19 114
Lisäykset	0	1	3 486	3 488
Vähennykset	-47	-368	-319	-733
Hankintameno 31.12.	618	3 073	18 178	21 869
Kertyneet sumu-poistot ja arvonalentumiset 1.1.	-32	-2 611	-4 884	-7 527
Vähennyksen kertyneet sumu-poistot	0	368	0	368
Suunnitelman mukaiset poistot	0	-50	-	-50
Kertyneet sumu-poistot ja arvonalentumiset 31.12.	-32	-2 293	-4 884	-7 208
<b>Kirjanpitoarvo 31.12.</b>	<b>586</b>	<b>780</b>	<b>13 294</b>	<b>14 660</b>
<b>Käypä arvo 31.12.</b>	<b>707</b>	<b>1 263</b>	<b>15 385</b>	<b>17 355</b>

## LIITE 31. AINEELLISET HYÖDYKKEET JATKUU

31.12.2006	Maa- ja vesialueet	Rakennukset	Sijoituskiinteistö- osakkeet ja -osuudet	Yhteensä
Hankintameno 1.1.	13 326	23 508	14 908	51 743
Lisäykset	3	19	0	22
Vähennykset	-12 665	-20 088	102	-32 650
Hankintameno 31.12.	664	3 439	15 010	19 114
Kertyneet sumu-poistot ja arvonalentumiset 1.1.	-32	-2 195	-4 884	-7 111
Vähennyksen kertyneet sumu-poistot	0	81	0	81
Suunnitelman mukaiset poistot	0	-497		-497
Kertyneet sumu-poistot ja arvonalentumiset 31.12.	-32	-2 611	-4 884	-7 527
<b>Kirjanpitoarvo 31.12.</b>	<b>632</b>	<b>828</b>	<b>10 127</b>	<b>11 587</b>
<b>Käypä arvo 31.12.</b>	<b>914</b>	<b>1 169</b>	<b>12 678</b>	<b>14 760</b>

Omassa käytössä olevat kiinteistöt 31.12.2007	Maa- ja vesialueet	Rakennukset	Sijoituskiinteistö- osakkeet ja -osuudet	Yhteensä
Hankintameno 1.1.	458	3 962	25 524	29 944
Lisäykset	0	3	3 421	3 424
Vähennykset	0	-345	-265	-610
Hankintameno 31.12.	458	3 620	28 680	32 758
Kertyneet sumu-poistot ja arvonalentumiset 1.1.	-8	-3 011	-3 763	-6 782
Vähennyksen kertyneet sumu-poistot	0	345	0	345
Suunnitelman mukaiset poistot	0	-51	0	-51
Kertyneet sumu-poistot ja arvonalentumiset 31.12.	-8	-2 717	-3 763	-6 487
<b>Kirjanpitoarvo 31.12.</b>	<b>450</b>	<b>903</b>	<b>24 918</b>	<b>26 271</b>

31.12.2006	Maa- ja vesialueet	Rakennukset	Sijoituskiinteistö- osakkeet ja -osuudet	Yhteensä
Hankintameno 1.1.	12 254	22 774	16 917	51 945
Lisäykset	8	30	1 848	1 885
Vähennykset	-11 803	-18 842	6 760	-23 886
Hankintameno 31.12.	458	3 962	25 524	29 944
Kertyneet sumu-poistot ja arvonalentumiset 1.1.	-8	-2 618	-3 763	-6 389
Vähennyksen kertyneet sumu-poistot	0	77	0	77
Suunnitelman mukaiset poistot	0	-470	0	-470
Kertyneet sumu-poistot ja arvonalentumiset 31.12.	-8	-3 011	-3 763	-6 782
<b>Kirjanpitoarvo 31.12.</b>	<b>450</b>	<b>950</b>	<b>21 761</b>	<b>23 162</b>

## LIITE 31. AINEELLISET HYÖDYKKEET JATKUU

Muut aineelliset hyödykkeet 31.12.2007	Koneet ja kalusto	Vakuutus- liiketoiminta, koneet ja kalusto	Muut aineelliset hyödykkeet	Aineelliset hyö- dykkeet yhteensä
Hankintameno 1.1.	26 862	0	14 907	90 827
Yrityssostot	0	447	32	480
Lisäykset	1 424	63	710	9 110
Vähennykset	-489	-122	0	-1 954
Hankintameno 31.12.	27 797	389	15 650	98 463
Kertyneet sumu-poistot ja arvonalentumiset 1.1.	-24 561	0	-11 980	-50 850
Vähennyksen kertyneet sumu-poistot	477	45	0	1 235
Suunnitelman mukaiset poistot	-1 029	-211	-827	-2 167
Kertyneet sumu-poistot ja arvonalentumiset 31.12.	-25 113	-166	-12 807	-51 781
<b>Kirjanpitoarvo 31.12.</b>	<b>2 685</b>	<b>223</b>	<b>2 843</b>	<b>46 681</b>
Vakuustustoiminnan aineelliset hyödykkeet, katso liite 29				64 503
<b>Kirjanpitoarvo yhteensä 31.12.</b>				<b>111 184</b>

31.12.2006	Koneet ja kalusto	Vakuutus- liiketoiminta, koneet ja kalusto	Muut aineelliset hyödykkeet	Aineelliset hyö- dykkeet yhteensä
Hankintameno 1.1.	25 235	0	16 722	145 644
Lisäykset	1 698	0	2 295	5 901
Vähennykset	-72	0	-4 110	-60 718
Hankintameno 31.12.	26 862	0	14 907	90 827
Kertyneet sumu-poistot ja arvonalentumiset 1.1.	-23 535	0	-15 302	-52 336
Vähennyksen kertyneet sumu-poistot	34	0	4 110	4 302
Suunnitelman mukaiset poistot	-1 060	0	-788	-2 816
Kertyneet sumu-poistot ja arvonalentumiset 31.12.	-24 561	0	-11 980	-50 850
<b>Kirjanpitoarvo 31.12.</b>	<b>2 301</b>	<b>0</b>	<b>2 927</b>	<b>39 977</b>

## LIITE 32. SIIJOITUKSET OSAKKUUSYRITYKSIIN

	2007	2006
Hankintameno 1.1.	2 097	1 993
Pääomaosuusoikaisut 1.1.	130	388
Investoinnit	1 667	300
Myynnit	0	-196
Osuus osakkuusyhtiöiden tuloksista	5	711
Tilikauden aikana saadut osingot	-343	-969
<b>Kirjanpitoarvo 31.12.</b>	<b>3 556</b>	<b>2 227</b>

Osakkuusyritykset	Varat	Velat	Liikevoitto	Tilikauden voitto
Oy Samlink Ab	17 500	10 900	700	400
Unicus Oy	600	400	-200	-200
Kiint. Oy Mannerheimintie 14	84 800	24 400	0	0
Kiint. Oy Luna, Helsinki	5 109	2 091	468	0
Muut omistusyhteisyritykset	16 400	11 300	0	100
<b>Yhteensä</b>	<b>124 409</b>	<b>49 091</b>	<b>968</b>	<b>300</b>

<b>LIITE 33. MUUT VARAT YHTEENSÄ</b>	<b>2007</b>	<b>2006</b>
Siirtyvät korkosaamiset ja maksetut ennakot	61 786	31 326
Muut siirtosaamiset ja maksetut ennakot	4 974	4 288
Siirtosaamiset ja maksetut ennakot	66 761	35 614
Maksujenvälityssaamiset	159	150
Muut varat	11 454	2 004
<b>Yhteensä</b>	<b>78 373</b>	<b>37 768</b>
Vakuutustoiminnan muut varat, katso liite 29	9 826	
<b>Muut varat yhteensä</b>	<b>88 199</b>	<b>37 768</b>
<b>LIITE 34. LASKENNALLISET VEROT</b>	<b>2007</b>	<b>2006</b>
<b>Laskennalliset verovelat/saamiset, netto</b>		
Laskennalliset verovelat/saamiset, netto 1.1.	22 347	27 782
Yrityssotot	26 551	-
Tuloslaskelman kautta kirjattu kauden muutos	-2 763	-2 110
Myytävissä olevat rahoitusvarat:		
- Arvostus omaan pääomaan käypään arvoon	-5 822	-3 256
- Tuloslaskelmaan siirretty määrä	-231	229
Rahavirran suojaukset:		
- Arvostus omaan pääomaan käypään arvoon	-26	-299
- Tuloslaskelmaan siirretty määrä	-	-
Laskennalliset verovelat/saamiset, netto 31.12.	40 055	22 347
<b>Laskennalliset verovelat</b>		
Tilinpäätössiirrot	29 986	26 599
Myytävissä olevat rahoitusvarat	11 310	-304
Rahavirran suojaukset	-	-
Ryhmäkohtaiset arvonalentumiset	-2 990	-2 990
Hankitun henkivakuutustoiminnan kiinteistöjen arvonorotukset	4 645	-
Henkivakuutustoiminnan palautetut arvonalennukset, IFRS	1 384	-
Vakuutustoiminnan tasausvastuut	1 552	-
Muut	26	58
<b>Yhteensä</b>	<b>45 911</b>	<b>23 363</b>
<b>Laskennalliset verosaamiset</b>		
Sijoituskiinteistöjen arvonalentumiset	583	584
Myytävissä olevat rahoitusvarat	4 614	297
Rahavirran suojaukset	366	-
Muut	294	136
<b>Yhteensä</b>	<b>5 857</b>	<b>1 017</b>
<b>Erittely tulosvaikutteisesti kirjatusta muutoksesta tilikaudella</b>		
Tilinpäätössiirrot	-3 386	-4 352
Sijoituskiinteistöjen arvonalentumiset	-2	-2
Rahavirran suojaukset	43	34
Ryhmäkohtaiset arvonalentumiset	-	-
Hankitun vakuutustoiminnan varojen ja velkojen realisointi	7 365	-
Henkivakuutustoiminnan palautetut arvonalennukset, IFRS	-1 384	-
Vakuutustoiminnan tasausvastuut	-56	-
Muut	183	6 430
<b>Yhteensä</b>	<b>2 763</b>	<b>2 110</b>

Laskennallisten verojen muutoksessa 2006 on 6 330 tuhannen euron erä, joka koskee Kiinteistö Oy Mannerheimintie 14 myyntiä. Vuoden 2005 tilinpäätökseen tehtiin tätä varten laskennallisten verojen varaus, joka purettiin kun Kiinteistö Oy Mannerheimintie 14 myytiin elokuussa 2006.

## LIITE 35. SAAMISTEN MATUREETIJAKAUMA TASE-ERITTÄIN

## 31.12.2007

Saamiset	Alle 3 kk	3–12 kk	1–5 vuotta
Käypään arvoon tulosvaikutteisesti kirjattavat rahoitusvarat	-	-	-
Myytävikissä olevat rahoitusvarat	257 012	321 218	963 177
Lainat ja muut saamiset	364 077	353 284	1 152 332
Eräpäivään asti pidettävät sijoitukset	-	9 953	21 499
<b>Yhteensä</b>	<b>621 090</b>	<b>684 455</b>	<b>2 137 009</b>

Saamiset	5–10 vuotta	Yli 10 vuotta	Yhteensä
Käypään arvoon tulosvaikutteisesti kirjattavat rahoitusvarat	-	-	-
Myytävikissä olevat rahoitusvarat	475 283	461 757	2 478 448
Lainat ja muut saamiset	966 878	1 920 711	4 757 282
Eräpäivään asti pidettävät sijoitukset	14 388	-	45 840
<b>Yhteensä</b>	<b>1 456 549</b>	<b>2 382 468</b>	<b>7 281 571</b>

## 31.12.2006

Saamiset	Alle 3 kk	3–12 kk	1–5 vuotta
Käypään arvoon tulosvaikutteisesti kirjattavat rahoitusvarat	7 777	-	-
Myytävikissä olevat rahoitusvarat	92 098	241 305	565 760
Lainat ja muut saamiset	173 744	298 063	1 018 426
Eräpäivään asti pidettävät sijoitukset	-	2 000	22 966
<b>Yhteensä</b>	<b>273 620</b>	<b>541 368</b>	<b>1 607 152</b>

Saamiset	5–10 vuotta	Yli 10 vuotta	Yhteensä
Käypään arvoon tulosvaikutteisesti kirjattavat rahoitusvarat	-	-	7 777
Myytävikissä olevat rahoitusvarat	274 810	68 411	1 242 385
Lainat ja muut saamiset	845 866	1 460 919	3 797 018
Eräpäivään asti pidettävät sijoitukset	22 877	-	47 843
<b>Yhteensä</b>	<b>1 143 554</b>	<b>1 529 330</b>	<b>5 095 023</b>

Vakuutustoiminnan rahoitusvarat on tässä liitteessä jaettu luokittain, kun ne taseeseen kirjataan vakuutustoiminnan varoihin.

## LIITE 36. RAHOITUSVAROJEN KÄYVÄT ARVOT

	2007		2006	
	Kirjanpitoarvo	Käypä arvo	Kirjanpitoarvo	Käypä arvo
Käteiset varat	235 273	235 273	307 907	307 907
Käypään arvoon tulosvaikutteisesti kirjattavat rahoitusvarat	-	-	7 777	7 777
Myytävikissä olevat rahoitusvarat	2 478 448	2 478 448	1 242 385	1 242 385
Lainat ja muut saamiset	4 757 282	4 747 540	3 797 018	3 792 994
Eräpäivään asti pidettävät sijoitukset	45 840	45 245	47 843	48 036
Johdannaissopimukset - suojauslaskenta	12 248	12 248	5 003	5 003
<b>Yhteensä</b>	<b>7 529 092</b>	<b>7 518 755</b>	<b>5 407 933</b>	<b>5 404 101</b>

Vakuutustoiminnan rahoitusvarat on tässä liitteessä jaettu luokittain, kun ne taseeseen kirjataan vakuutustoiminnan varoihin.

Taulukossa esitetään rahoitusvarojen ja -velkojen käyvät arvot ja kirjanpitoarvot tase-erittäin. Tiedot esitetään myös niistä rahoitusvaroista ja -veloista, jotka kirjataan käypään arvoon. Käypien arvojen arviointiperiaatteet esitetään tilinpäätösperiaatteissa.

Sijoitusvarojen käyvät arvot määritetään käyttämällä toimivilla markkinoilla noteerattuja markkinahintoja. Jos noteerattuja markkinahintoja ei ole saatavilla, arvo määritetään diskontattujen kassavirtojen perusteella. Diskonttokorko saadaan markkinoilta saatavalta korkokäyrältä. Pääomarahastot arvostetaan hankintamenoon, jos ei ole objektiivista näyttöä niiden arvonalentumisesta.

Rahoitusjohdannaisten käypä arvo määritellään käyttäen toimivilla markkinoilla noteerattuja markkinahintoja.

Lainojen ja muiden vastaavien rahoitusinstrumenttien, joilla ei ole hintanoteerausta toimivilla markkinoilla, käypä arvo määritellään diskontattujen kassavirtojen perusteella markkinanoteerauksien avulla. Diskonttaustekijä ottaa lisäksi huomioon luottoriskin.

Kirjanpitoarvoa käytetään vaadittaessa maksettavien saamisten ja velkojen sekä lyhytaikaisten saamisten ja velkojen (alle 12 kk seuraavaan korontarkistukseen) käypänä arvona.

Käyvät arvot ovat ns. puhtaita käypä arvoja eli ilman siirtyvien korkojen osuutta.

## LIITE 37. VARAT YHTEENSÄ LIIKETOIMINTA-ALUEITTAIN

	2007	2006
Pankkitoiminta	5 939 531	4 443 370
Hypoteekkipankkitoiminta	1 732 582	1 213 283
Sijoitusrahastotoiminta	17 364	15 425
Sijoituspalveluyritystoiminta	6 408	4 708
Arvopaperikauppa	-	-
Kiinteistöväilytys	2 469	1 224
Kiinteistötoiminta	15 599	12 531
Vakuutustoiminta	981 106	-
<b>Yhteensä</b>	<b>8 695 060</b>	<b>5 690 542</b>

Yhteenlasketut varat toiminta-alueittain ovat eliminoimattomat.

## LIITE 38. TALLETUKSET

	2007	2006
Vaadittaessa maksettavat talletukset	139 382	116 374
Muut kuin vaadittaessa maksettavat talletukset	789 231	679 850
Velat luottolaitoksille	928 614	796 224
Vaadittaessa maksettavat talletukset	1 671 950	1 651 530
Muut kuin vaadittaessa maksettavat talletukset	1 129 428	892 631
Velat yleisölle ja julkisyhteisöille	2 801 378	2 544 161
<b>Yhteensä</b>	<b>3 729 991</b>	<b>3 340 385</b>

## LIITE 39. LIIKKEESEEN LASKETUT VELKAKIRJAT

	2007		2006	
	Kirjanpitoarvo	Nimellisarvo	Kirjanpitoarvo	Nimellisarvo
Sijoitustodistukset	380 583	386 600	192 886	195 900
Joukkovelkakirjalainat	1 599 896	1 606 008	1 128 371	1 129 918
<b>Yhteensä</b>	<b>1 980 478</b>	<b>1 992 608</b>	<b>1 321 257</b>	<b>1 325 818</b>
		<b>Alle 3 kk</b>	<b>3–12 kk</b>	<b>1–5 vuotta</b>
Kiinteäkorkoiset sijoitustodistukset	-	-	386 600	-
Aktia Hypoteekkipankin EMT-ohjelma, kiinteä korko	-	-	-	750 000
Aktia Hypoteekkipankin EMT-ohjelma, vaihtuva korko	-	-	-	250 000
<b>Yhteensä</b>		<b>0</b>	<b>386 600</b>	<b>1 000 000</b>
		<b>5–10 vuotta</b>	<b>Yli 10 vuotta</b>	<b>Yhteensä</b>
Kiinteäkorkoiset sijoitustodistukset	-	-	-	386 600
Aktia Hypoteekkipankin EMT-ohjelma, kiinteä korko	-	-	-	750 000
Aktia Hypoteekkipankin EMT-ohjelma, vaihtuva korko	-	500 000	-	750 000
<b>Yhteensä</b>		<b>500 000</b>	<b>0</b>	<b>1 886 600</b>

Muut joukkovelkakirjalainat kuuluvat samaan ohjelmaan kuin lainat, joilla on huonompi etuoikeus kuin muilla lainoilla. Ks. liite 40.

**LIITE 40. VELAT, JOILLA ON HUONOMPI ETUOIKEUS KUIN MUILLA VELOILLA**

	2007	2006
Pääomalainat	2 168	-
Debentuurit	188 469	193 752
<b>Yhteensä</b>	<b>190 637</b>	<b>193 752</b>
Nimellisarvo	191 118	194 844
Omaan pääomaan laskettava määrä	165 197	122 623

Pankilla on joukkovelkakirjaohjelma, jonka hallitus päivittää ja hyväksyy vuosittain. Ohjelman laajuus on tällä hetkellä 400 miljoonaa euroa. Ohjelman puitteissa lasketaan liikkeeseen muita joukkovelkakirjalainoja (sisältyvät liitteeseen 39) ja debentuurilainoja. Debentuurit lasketaan liikkeeseen kiinteään korkoon 5 vuoden maturiteetilla.

Vakuutustoiminta otti vuonna 2002 yhteensä 13 300 000 euron pääomalainan. Lainaa on lyhennetty 9,1 miljoonaa euroa vuonna 2005 ja 2,1 miljoonaa euroa vuonna 2007. Jäljellä olevan pääomalainan saldo oli 2,1 miljoonaa euroa vuoden 2007 lopussa. Jäljellä olevan pääomalainan lainanantaja on Eschnerska Frilasarettet -säätiö. Yhtiö on irtisanonut pääomalainan 30.9.2006. Irtisanomisaika on 5 vuotta.

Mikään yksittäinen debentuurilaina ei ylitä 10 %:a kaikista veloista, joilla on huonompi etuoikeus kuin muilla veloilla.

Konsernilla ei ole ikuisia lainoja.

**LIITE 41. MUUT VELAT LUOTTOLAITOKSILLE**

	2007	2006
Muut velat talletuspankeille	54 000	59 501
Muut velat luottolaitoksille	375 124	30 000
<b>Yhteensä</b>	<b>429 124</b>	<b>89 501</b>

Muut velat talletuspankeille sisältävät vaihtuvakorkoisen velan ruotsalaiselle vientiluotolle (35 milj. euroa) ja kiinteäkorkoisen velan eurooppalaiselle investointipankille (19 milj. euroa).

Muut velat luottolaitoksille ovat jälleenmyyntisopimuksia.

**LIITE 42. MUUT VELAT YLEISÖLLE JA JULKISYHTEISÖILLE**

	2007	2006
Vaadittaessa maksettavat muut velat	249	115 845
Muut kuin vaadittaessa maksettavat muut velat	140 405	8 617
<b>Yhteensä</b>	<b>140 653</b>	<b>124 462</b>

**LIITE 43. VELAT LÄHIPIIRILLE**

	2007	2006
Lähipiirin talletukset	5 755	2 757
Osakkuusyhtiöiden talletukset	5 212	708

Lähipiirin määrittäminen liitteessä 28.

**LIITE 44. JOHDANNAISSOPIMUKSET, KIRJANPITOARVO**

Korkojohdannaiset	10 044	7 335
Osakejohdannaiset	-	4 267
Johdannaisopimukset, jotka on muusta syystä arvostettu tuloslaskelman kautta	3	14
Käypää arvoa suojaavat	10 047	11 616
Korkojohdannaiset	1 660	1 225
Muut johdannaiset	8 894	-
Rahavirtaa suojaavat	10 555	1 225
<b>Yhteensä</b>	<b>20 601</b>	<b>12 840</b>

## LIITE 45. JOHDANNAISSOPIMUKSET

31.12.2007	Nimellisarvot/jäljellä oleva juoksuaika				Käyvät arvot	
	Alle 1 vuosi	1–5 vuotta	Yli 5 vuotta	Yhteensä	Positiivinen	Negatiivinen
Korkotermiinit	400 000	-	-	400 000	379	-
Koronvaihtosopimukset	50 000	1 307	79 000	130 307	6 484	-6 195
Korko-optiot	1 000 000	-	480 000	1 480 000	398	-2 061
Ostetut	500 000	-	240 000	740 000	398	-
Asetetut	500 000	-	240 000	740 000	-	-2 061
<b>Korkojohdannaiset yhteensä</b>	<b>1 450 000</b>	<b>1 307</b>	<b>559 000</b>	<b>2 010 307</b>	<b>7 261</b>	<b>-8 256</b>
Valuuttatermiinit	-	-	-	-	-	-
<b>Valuuttajohdannaiset yhteensä</b>	<b>0</b>	<b>0</b>	<b>0</b>	<b>0</b>	<b>0</b>	<b>0</b>
Osake-optiot	-	-	-	-	-	-
Ostetut	-	-	-	-	-	-
Asetetut	-	-	-	-	-	-
<b>Osakejohdannaiset yhteensä</b>	<b>0</b>	<b>0</b>	<b>0</b>	<b>0</b>	<b>0</b>	<b>0</b>
<b>Muut johdannaisopimukset</b>	-	-	-	-	-	-
<b>Suojaavat johdannaisopimukset yhteensä</b>	<b>1 450 000</b>	<b>1 307</b>	<b>559 000</b>	<b>2 010 307</b>	<b>7 261</b>	<b>-8 256</b>
Korkotermiinit	10 000	-	-	10 000	85	-84
Koronvaihtosopimukset	-	1 675 400	305 300	1 980 700	16 297	-15 360
Korko-optiot	-	2 674 200	1 547 548	4 221 748	3 054	-2 492
Ostetut	-	1 337 100	893 774	2 230 874	3 054	-
Asetetut	-	1 337 100	653 774	1 990 874	-	-2 492
<b>Korkojohdannaiset yhteensä</b>	<b>10 000</b>	<b>4 349 600</b>	<b>1 852 848</b>	<b>6 212 448</b>	<b>19 436</b>	<b>-17 936</b>
Valuuttatermiinit	136 778	-	-	136 778	217	-255
<b>Valuuttajohdannaiset yhteensä</b>	<b>136 778</b>	<b>0</b>	<b>0</b>	<b>136 778</b>	<b>217</b>	<b>-255</b>
Osake-optiot	50 294	65 472	47 900	163 666	7 718	-7 718
Ostetut	25 147	32 736	23 950	81 833	7 718	-
Asetetut	25 147	32 736	23 950	81 833	-	-7 718
<b>Osakejohdannaiset yhteensä</b>	<b>50 294</b>	<b>65 472</b>	<b>47 900</b>	<b>163 666</b>	<b>7 718</b>	<b>-7 718</b>
Optiosopimukset	-	8 608	-	8 608	1 016	-1 016
Ostetut	-	4 304	-	4 304	1 016	-
Asetetut	-	4 304	-	4 304	-	-1 016
<b>Muut johdannaisopimukset</b>	<b>0</b>	<b>8 608</b>	<b>0</b>	<b>8 608</b>	<b>1 016</b>	<b>-1 016</b>
<b>Muut johdannaisopimukset yhteensä</b>	<b>197 072</b>	<b>4 423 680</b>	<b>1 900 748</b>	<b>6 521 500</b>	<b>28 387</b>	<b>-26 925</b>

## LIITE 45. JOHDANNAISSOPIMUKSET JATKUU

31.12.2006	Nimellisarvot/jäljellä oleva juoksu-aika				Käyvät arvot	
	Alle 1 vuosi	1–5 vuotta	Yli 5 vuotta	Yhteensä	Positiivinen	Negatiivinen
Korkotermit	1 200 000	-	-	1 200 000	51	-1 748
Koronvaihtosopimukset	300 000	860 000	59 000	1 219 000	3 847	-6 347
Korko-optiot	-	1 000 000	480 000	1 480 000	598	-1 836
Ostetut	-	500 000	240 000	740 000	598	-
Asetetut	-	500 000	240 000	740 000	-	-1 836
<b>Korkojohdannaiset yhteensä</b>	<b>1 500 000</b>	<b>1 860 000</b>	<b>539 000</b>	<b>3 899 000</b>	<b>4 496</b>	<b>-9 931</b>
Valuuttatermit	-	-	-	-	-	-
<b>Valuuttajohdannaiset yhteensä</b>	<b>0</b>	<b>0</b>	<b>0</b>	<b>0</b>	<b>0</b>	<b>0</b>
Osake-optiot	-	-	-	-	-	-
Ostetut	-	-	-	-	-	-
Asetetut	-	-	-	-	-	-
<b>Osakejohdannaiset yhteensä</b>	<b>0</b>	<b>0</b>	<b>0</b>	<b>0</b>	<b>0</b>	<b>0</b>
<b>Muut johdannaisopimukset</b>	-	-	-	-	-	-
<b>Suojaavat johdannaisopimukset yhteensä</b>	<b>1 500 000</b>	<b>1 860 000</b>	<b>539 000</b>	<b>3 899 000</b>	<b>4 496</b>	<b>-9 931</b>
Korkotermit	130 000	-	-	130 000	744	-732
Koronvaihtosopimukset	-	1 125 400	389 300	1 514 700	6 546	-5 728
Korko-optiot	-	1 744 200	1 641 600	3 385 800	2 683	-2 045
Ostetut	-	872 100	940 800	1 812 900	2 683	-
Asetetut	-	872 100	700 800	1 572 900	-	-2 045
<b>Korkojohdannaiset yhteensä</b>	<b>130 000</b>	<b>2 869 600</b>	<b>2 030 900</b>	<b>5 030 500</b>	<b>9 973</b>	<b>-8 505</b>
Valuuttatermit	35 794	-	-	35 794	194	-522
<b>Valuuttajohdannaiset yhteensä</b>	<b>35 794</b>	<b>0</b>	<b>0</b>	<b>35 794</b>	<b>194</b>	<b>-522</b>
Osake-optiot	45 972	111 132	47 900	205 004	12 328	-12 328
Ostetut	22 986	55 566	23 950	102 502	12 328	-
Asetetut	22 986	55 566	23 950	102 502	-	-12 328
<b>Osakejohdannaiset yhteensä</b>	<b>45 972</b>	<b>111 132</b>	<b>47 900</b>	<b>205 004</b>	<b>12 328</b>	<b>-12 328</b>
Optiosopimukset	-	-	-	-	-	-
Ostetut	-	-	-	-	-	-
Asetetut	-	-	-	-	-	-
<b>Muut johdannaisopimukset</b>	<b>0</b>	<b>0</b>	<b>0</b>	<b>0</b>	<b>0</b>	<b>0</b>
<b>Muut johdannaisopimukset yhteensä</b>	<b>211 766</b>	<b>2 980 732</b>	<b>2 078 800</b>	<b>5 271 298</b>	<b>22 495</b>	<b>-21 355</b>

## LIITE 46. VAKUUTUSTOIMINNAN VELAT

	2007	2006
Vakuutusmaksuvastuu	574 350	-
Korvausvastuu	79 966	-
Laskuperustekorkosidonnaisen vastuuvelan sijoitukset	654 316	-
Vastuuelka rahastovakuutuksille	200 527	-
Vakuutustekninen vastuuelka yhteensä	854 843	-
Ensivakuuttamisesta johtuvat velat	1 119	-
Jälleenvakuuttamisesta johtuvat velat	281	-
Siirtovelat ja saadut ennakkomaksut	4 100	-
Muut velat	3 331	-
<b>Yhteensä</b>	<b>863 673</b>	<b>0</b>

## VAKUUTUS- JA SIOITUSSOPIMUKSET

## Laskuperustekorkosidonnaisen vastuuvelan sijoitukset

1.1.2007	634 156	-
Vakuutusmaksutulo	52 968	-
Maksetut korvaukset	-48 041	-
Säästön siirto sijoitussidonnaiseen vakuutukseen	-436	-
Hyvitetty korko	18 666	-
Asiakashyvitykset	4 593	-
Koronlasku ja asiakashyvitysvaraus	4 848	-
Rasitteet	-9 787	-
Muut erät	-2 652	-
<b>Yhteensä 31.12.2007</b>	<b>654 316</b>	<b>0</b>

## Vastuuelka rahastovakuutuksille

1.1.2007	166 889	-
Vakuutusmaksutulo	47 057	-
Maksetut korvaukset	-16 473	-
Säästön siirto laskuperustekorkosidonnaiseen vakuutukseen	436	-
Kuormitus	-2 696	-
Arvonnousu ja muut erät	5 315	-
<b>Yhteensä 31.12.2007</b>	<b>200 527</b>	<b>0</b>

## LIITE 46. VAKUUTUSTOIMINNAN VELAT JATKUU

## VASTUUVELAN MUUTOS VAKUUTUSLAJEITTAIN

Laskuperustekorkosidonnaisen vastuuvelan sijoitukset	1.1.2007	Maksutulo	Korvaukset	Kuormitustulo
Säästövakuutus	137 920	9 436	-20 737	-1 429
Yksilöllinen eläkevakuutus	362 842	16 865	-14 882	-1 607
Ryhmäeläkevakuutus	47 577	3 961	-2 050	-316
Riskivakuutus	85 818	22 705	-10 372	-6 435
<b>Yhteensä</b>	<b>634 156</b>	<b>52 968</b>	<b>-48 041</b>	<b>-9 787</b>

	Takuutuotot	Asiakas- hyvitykset	Muut	31.12.2007
Säästövakuutus	4 921	1 997	4 020	136 127
Yksilöllinen eläkevakuutus	11 077	1 868	4 688	380 850
Ryhmäeläkevakuutus	881	572	-170	50 455
Riskivakuutus	2 136	156	-7 125	86 884
<b>Yhteensä</b>	<b>19 014</b>	<b>4 593</b>	<b>1 412</b>	<b>654 316</b>

## Keskimääräinen laskuperustekorko

Säästövakuutus	3,0 %
Yksilöllinen eläkevakuutus	3,4 %
Ryhmäeläkevakuutus	2,8 %
Riskivakuutus	2,6 %
<b>Yhteensä</b>	<b>2,9 %</b>

Vastuuvelan muutos	1.1.2007	Maksutulo	Korvaukset
Säästövakuutus	120 231	38 364	-16 165
Yksilöllinen eläkevakuutus	46 526	8 512	-308
Ryhmäeläkevakuutus	132	181	-
<b>Yhteensä</b>	<b>166 889</b>	<b>47 057</b>	<b>-16 473</b>

	Kuormitustulo	Muut	31.12.2007
Säästövakuutus	-1 803	4 296	144 922
Yksilöllinen eläkevakuutus	-880	1 390	55 241
Ryhmäeläkevakuutus	-14	65	363
<b>Yhteensä</b>	<b>-2 696</b>	<b>5 751</b>	<b>200 527</b>

	1.1.2007	Vuoden muutos	31.12.2007
Laskuperustekorkosidonnaisten vakuutusten vastuovelka	634 156	20 160	654 316
Sijoitussidonnaisten vakuutusten vastuovelka	166 889	33 638	200 527
<b>Yhteensä</b>	<b>801 045</b>	<b>53 798</b>	<b>854 843</b>

## LIITE 47. VARAUKSET

	2007
Varaukset 1.1.	826
Käyttämättömien varausten palautus	-
Tuloutetut varaukset	-
Vuoden aikana käytetyt varaukset	-567
Varaukset 31.12.	259

Yllä mainitut varaukset, henkilöstökulut, koskevat vuosina 2006 ja 2007 tehtyjä sopimuksia, joiden jäljellä oleva varaus eräännyy maksettavaksi vuonna 2008.

## LIITE 48. MUUT VELAT YHTEENSÄ

	2007	2006
Korkovelat talletuksista	13 070	7 802
Muut korkojen siirtovelat ja korkojen maksetut ennakot	47 265	10 353
Saadut korkoennakot	1 125	75
Siirtyvät korkovelat ja saadut korkoennakot	61 461	18 230
Muut siirtovelat ja maksetut ennakot	15 597	15 410
<b>Siirtovelat ja saadut ennakot</b>	<b>77 057</b>	<b>33 640</b>
Maksujenvälitysvelat	85 350	68 534
Muut velat	40 839	24 462
<b>Muut velat yhteensä</b>	<b>203 246</b>	<b>126 636</b>
Henkivakuutustoiminnan muut velat, katso liite 46	8 831	-
<b>Muut velat yhteensä</b>	<b>212 077</b>	<b>126 636</b>

## LIITE 49. VELKOJEN MATURITEETTIJAKAUMA TASE-ERITTÄIN

31.12.2007

Velat	Alle 3 kk	3–12 kk	1–5 vuotta
Talletukset	3 265 053	454 762	10 176
Liikkeeseen lasketut velkakirjat	181 490	208 601	1 044 003
Velat, joilla on huonompi etuoikeus kuin muilla veloilla	8 951	45 883	132 459
Muut velat luottolaitoksille	345 124	15 000	69 000
Muut velat yleisölle ja julkisyhteisöille	107 884	25 400	805
<b>Yhteensä</b>	<b>3 908 502</b>	<b>749 646</b>	<b>1 256 443</b>
<b>Velat</b>	<b>5–10 vuotta</b>	<b>Yli 10 vuotta</b>	<b>Yhteensä</b>
Talletukset	-	-	3 729 991
Liikkeeseen lasketut velkakirjat	546 384	-	1 980 478
Velat, joilla on huonompi etuoikeus kuin muilla veloilla	3 344	-	190 637
Muut velat luottolaitoksille	-	-	429 124
Muut velat yleisölle ja julkisyhteisöille	2 022	7 370	143 480
<b>Yhteensä</b>	<b>551 750</b>	<b>7 370</b>	<b>6 473 710</b>

## LIITE 49. VELKOJEN MATURITEETTIJAKAUMA TASE-ERITTÄIN JATKUU

31.12.2006

Velat	Alle 3 kk	3–12 kk	1–5 vuotta
Talletukset	2 949 600	375 605	15 179
Liikkeeseen lasketut velkakirjat	101 005	104 475	311 702
Velat, joilla on huonompi etuoikeus kuin muilla veloilla	-	21 304	162 449
Muut velat luottolaitoksille	-	50 001	15 000
Muut velat yleisölle ja julkisyhteisöille	100 345	15 500	-
<b>Yhteensä</b>	<b>3 150 951</b>	<b>566 885</b>	<b>504 330</b>
Velat	5–10 vuotta	Yli 10 vuotta	Yhteensä
Talletukset	-	-	3 340 385
Liikkeeseen lasketut velkakirjat	804 075	-	1 321 257
Velat, joilla on huonompi etuoikeus kuin muilla veloilla	10 000	-	193 752
Muut velat luottolaitoksille	24 500	-	89 501
Muut velat yleisölle ja julkisyhteisöille	-	8 617	124 462
<b>Yhteensä</b>	<b>838 575</b>	<b>8 617</b>	<b>5 069 358</b>

Vakuutustoiminnan pääomituslainat sisältyvät tähän liitteeseen muihin velkoihin yleisölle ja julkisyhteisöille, kun ne taseessa sisältyvät vakuutustoiminnan velkoihin.

## LIITE 50. RAHOITUSVELKOJEN KÄYVÄT ARVOT

	2007		2006	
	Kirjanpitoarvo	Käypä arvo	Kirjanpitoarvo	Käypä arvo
Talletukset	3 729 991	3 729 747	3 340 385	3 339 890
Liikkeeseen lasketut velkakirjat	1 980 478	1 980 478	1 321 257	1 321 257
Velat, joilla on huonompi etuoikeus kuin muilla veloilla	190 637	189 189	193 752	191 568
Muut velat luottolaitoksille	429 124	429 218	89 501	89 501
Muut velat yleisölle ja julkisyhteisöille	143 480	143 480	124 462	124 462
Johdannaissopimukset - suojauslaskenta	20 601	20 601	12 840	12 840
<b>Yhteensä</b>	<b>6 494 312</b>	<b>6 492 714</b>	<b>5 082 198</b>	<b>5 079 519</b>

Vakuutustoiminnan pääomituslainat sisältyvät tähän liitteeseen muihin velkoihin yleisölle ja julkisyhteisöille, kun ne taseessa sisältyvät vakuutustoiminnan velkoihin.

Käypä arvo määritellään liitteessä 36.

## LIITE 51. VELAT YHTEENSÄ LIIKETOIMINTA-ALUEITTAIN

	2007	2006
Pankkitoiminta	5 223 875	4 190 338
Hypoteekkipankkitoiminta	1 683 025	1 181 440
Sijoitusrahastotoiminta	5 795	6 025
Sijoituspalveluyritystoiminta	979	462
Arvopaperikauppa	-	-
Kiinteistönvälitys	1 742	946
Kiinteistötoiminta	3 509	4 019
Vakuutustoiminta	886 806	-
<b>Yhteensä</b>	<b>7 805 731</b>	<b>5 383 230</b>

**LIITE 52. OSAKEPÄÄOMA, YLIKURSSIRAHASTO JA  
SIIJOITETUN VAPAAN OMAN PÄÄOMAN RAHASTO**

			2007	2006
	Osakkeiden kappale- määrä	Osakepääoma	Sijoitetun vapaan oman pääoman rahasto	Yhteensä
1.1.2007	35 298 050	70 596	-	70 596
Suunnattu osakeanti Eläkevakuutusosakeyhtiö Veritakselle 17.1.2007, 13 euroa/osake	3 000 000	6 000	33 000	39 000
Kuponkianti 6.–23.2.2007, merkintähinta 9 euroa/osake	1 764 865	3 530	12 354	15 884
Muut suunnatut annit (29.3.2007 ja 24.5.2007), 13 euroa/osake	39 021	78	429	507
Emissiokulut	-	-	-530	-530
31.12.2007	40 101 936	80 204	45 254	125 458

Osakkeiden nimellisarvo on 2 euroa/osake.

Vararahastoon kuuluu omasta pääomasta yhtiöjärjestyksen mukaan tai yhtiökokouksen päätöksellä siirrettyjä komponentteja. Vararahastossa ei ole tapahtunut muutoksia tilikausilla 2006 ja 2007.

**LIITE 53. KÄYVÄN ARVON RAHASTO**

	2007	2006
Käyvän arvon rahasto 1.1.	-1 697	7 768
Voitto/tappio käypään arvoon arvostamisesta, osakkeet ja osuudet	5 788	611
Voitto/tappio käypään arvoon arvostamisesta, rahoitusarvopaperit	-27 146	-12 628
Laskennalliset verot voitosta/tappiosta käypään arvoon arvostamisesta	5 822	3 124
Tuloslaskelmaan siirretty määrä, osakkeet ja osuudet, sisältyy:		
Myytavissä olevien rahoitusvarojen nettotuotot	-434	-55
Laskennalliset verot	113	14
Tuloslaskelmaan siirretty määrä, rahoitusarvopaperit, sisältyy:		
Myytavissä olevien rahoitusvarojen nettotuotot	-455	430
Laskennalliset verot	118	-112
Rahavirtaa suojaavien johdannaissopimusten käyvän arvon muutos	-100	-1 150
Laskennalliset verot kassavirtaa suojaavien johdannaissopimusten käyvän arvon muutoksesta	26	299
Käyvän arvon rahasto 31.12.	-17 965	-1 697

Käyvän arvon rahasto sisältää myytävissä olevien rahoitusvarojen ja kassavirtaa suojaavien rahoitusjohdannaisten käyvän arvon muutoksen verojen jälkeen.

**LIITE 54. VOITONJAKOKELPOISET VARAT, JOTKA EIVÄT  
KUULU VAPAASEEN OMAAN PÄÄOMAAN**

	2007	2006
<b>Voitonjakokelpoiset varat, jotka eivät kuulu vapaaseen omaan pääomaan</b>		
Osuus tilinpäätössiirtojen kertymästä, joka on kirjattu konsernin edellisten tilikausien voittoon 1.1.	75 706	63 318
Osuus tilinpäätössiirtojen kertymästä, joka on kirjattu konsernin tilikauden voittoon	8 832	12 388
<b>Yhteensä</b>	<b>84 538</b>	<b>75 706</b>
<b>Vapaaseen omaan pääoman kuuluvat voitonjakokelpoiset varat</b>		
Edellisten tilikausien voitto 1.1.	94 213	90 100
Osingonjako	-14 825	-24 709
Tilikauden voitto	43 119	28 822
Sijoitetun vapaan oman pääoman rahasto	45 254	-
<b>Yhteensä</b>	<b>167 761</b>	<b>94 213</b>
<b>Vapaa oma pääoma yhteensä</b>		
Edellisten tilikausien voitto 1.1.	169 919	153 418
Osingonjako	-14 825	-24 709
Tilikauden voitto	51 951	41 209
Sijoitetun vapaan oman pääoman rahasto	45 254	-
<b>Yhteensä</b>	<b>252 298</b>	<b>169 919</b>

## LIITE 55. OSINGONJAKO

Hallitus ehdottaa varsinaiselle yhtiökokoukselle 1.4.2008, että osakkeenomistajille jaetaan 0,50 euroa osinkona osakkeelta eli 20 050 968,00 euroa. Osakkeenomistajille jaettava osinko kirjataan vuonna 2008 omaan pääomaan edellisten tilikausien voiton vähentymisenä.

## VAKUUKSIA JA VASTUUSITOUKUSIA KOSKEVAT LIITETIEDOT

## LIITE 56. ANNETUT VAKUUDET

Omasta velasta 31.12.2007	Vakuuslaji	Velan nimel-lisarvo	Vakuuden arvo
Velat luottolaitoksille	Saamistodistukset	79 826	79 850
Takaisinosotopimusten yhteydessä annetut vakuudet	Saamistodistukset	345 124	345 124
<b>Yhteensä</b>		<b>424 950</b>	<b>424 973</b>
<b>Omasta velasta 31.12.2006</b>			
Velat luottolaitoksille	Saamistodistukset	66 280	65 982
<b>Pankin samaan konserniin kuuluvan yrityksen velan vakuudeksi antamat vakuudet</b>			
Per 31.12.2007	-	-	-
Per 31.12.2006	-	-	-

**Muiden velasta**

Pankki ei ole asettanut vakuuksia muiden velasta.

Velkoihin luottolaitoksille sisältyy Suomen Pankin ja Euroopan Investointipankin vakuuksia. Takaisinosotopimuksiin sovelletaan vakioituja GMRA-ehtoja (Global Mater Repurchase Agreement).

## LIITE 57. TASEEN ULKOPUOLISET SITOUKUKSET ERITELTYINÄ

	2007	2006
Takaukset	57 232	47 355
Muut kolmannen hyväksi annetut sitoumukset	27 060	28 526
Käyttämättömät luottojärjestelyt	418 254	361 004
Tytäryhtiöiden puolesta annetut	-	-
Osakkuusyhtiöiden puolesta annetut	-	-
Muut peruuttamattomat sitoumukset	127 064	77 806
Tytäryhtiöiden puolesta annetut	-	-
<b>Yhteensä</b>	<b>629 610</b>	<b>514 691</b>

Vuokrasitoumukset eivät kuulu taseen ulkopuolisiin sitoumuksiin.

## LIITE 58. VUOKRAVASTUUT

	2007	2006
Alle 1 vuosi	2 030 278	1 580 126
1–5 vuotta	4 901 485	5 074 219
Yli 5 vuotta	2 581 495	538 215
<b>Yhteensä</b>	<b>9 513 258</b>	<b>7 192 560</b>

Vuokrasitoumuksiin lasketaan määräaikaiset vuokrasopimukset, joita ei voi lopettaa ilman vuokranantajan hyväksyntää tai merkittävän lisämaksun maksamista. Sisäisiä vuokrasitoumuksia ei huomioida. Vuokrasopimukset koskevat pääasiassa toimitiloja (lähinnä pankkikonttoreita) ja vuokrataso on yleensä sidottu elinkustannusindeksiin.

Pääasiassa sopimukset ovat voimassa toistaiseksi.

## HENKILÖSTÖÄ SEKÄ TOIMI- JA VALVONTAELINTEN JÄSENIÄ KOSKEVAT LIITETIEDOT

## LIITE 59. HENKILÖSTÖN MÄÄRÄ 31.12.

	2007	2006
Kokopäiväiset	966	749
Osa-aikaiset	90	88
Määräaikaiset	100	80
<b>Yhteensä</b>	<b>1 156</b>	<b>917</b>

## LIITE 60. HALLINTO- JA VALVONTAELINTEN JÄSENILLE MAKSETUT PALKAT JA PALKKIOT SEKÄ TEHDYT ELÄKESITOUUMUKSET

	2007	2006
Hallintoneuvoston jäsenet ja varajäsenet	195	172
Hallituksen jäsenet ja varajäsenet sekä toimitusjohtaja ja hänen sijaisensa	2 353	1 659
<b>Yhteensä</b>	<b>2 548</b>	<b>1 831</b>

Näille henkilöille on maksettu yhtiön tulokseen sidottuja palkkioita tai provisioita 167 198,16 (2006: 188 925,57) euroa. Toimitusjohtajan irtisanomisaika on työnantajan puolelta 18 kuukautta. Muiden johtoryhmän jäsenten irtisanomisaika vaihtelee 12 ja 18 kuukauden välillä. Johtoryhmän jäsenet voivat jäädä eläkkeelle 60 vuoden iässä.

## LIITE 61. HALLINTO- JA VALVONTAELINTEN JÄSENILLE MYÖNNETYT LUOTOT JA TAKAUKSET

	2007	2006
Hallintoneuvoston jäsenet ja varajäsenet	1 296	1 399
Hallituksen jäsenet ja varajäsenet sekä toimitusjohtaja ja hänen sijaisensa	1 750	761
Tilintarkastajat ja varatilintarkastajat	-	-
<b>Yhteensä</b>	<b>3 046</b>	<b>2 160</b>

	Tilikauden alussa	Lisäys	Vähennys	Tilikauden lopussa
Hallintoneuvoston jäsenet ja varajäsenet	1 399	-	-104	1 296
Hallituksen jäsenet ja varajäsenet sekä toimitusjohtaja ja hänen sijaisensa	761	990	-	1 750
Tilintarkastajat ja varatilintarkastajat	-	-	-	0
<b>Yhteensä</b>	<b>2 160</b>	<b>990</b>	<b>-104</b>	<b>3 046</b>

Lainankorot on pääasiassa sidottu julkisesti noteerattuihin viitekorkoihin tai Aktia Primeen ja ne ylittävät, muutamia aikaisempaa alkuperää olevia lainoja lukuun ottamatta, niin peruskoron kuin verotettavan tulon korkokannan muodostavan rajan. Lainoja lyhennetään säännöllisesti sovittujen lyhennyssuunnitelmien mukaan, ja ne on myös muutoin myönnetty samoin perustein kuin muut yksityishenkilöille myönnettävät lainat.

Pankin hallintoneuvoston ja hallituksen sekä toimitusjohtajan ja hänen varamiehensä osakeomistus on yhteensä 123 776 osaketta, mikä vastaa 0,31 %:a.

## OMISTUKSET MUISSA YRITYKSISSÄ

LIITE 62. KONSERNITILINPÄÄTÖKSEEN  
SISÄLTÄVÄT YHTIÖT (OSUUS YLI 50 %)

	Kotipaikka	Osuus kaikista osakkeista	Kirjanpitoarvo
Rahoitustoiminta			
Aktia Hypoteekkipankki Oyj	Helsinki	55,91	23 836
Aktia Kortti & Rahoitus Oy	Helsinki	81,98	26
Aktia Yritysrahoitus Oy	Helsinki	80,00	160
Hsp-Rahoitus Oy (lepäävä)	Helsinki	100,00	589
Sijoitusrahastotoiminta			
Aktia Rahastoyhtiö Oy	Helsinki	100,00	2 507
Aktia Fund Management S A (lepäävä)	Luxemburg	100,00	111
Sijoituspalveluyritykset			
Aktia Asset Management Oy Ab	Helsinki	81,00	347
Kiinteistövälitystoiminta			
Aktia Kiinteistövälitys Helsinki-Espoo Oy	Helsinki	80,00	80
Aktia Kiinteistövälitys ISKL Oy	Kirkkonummi	90,00	72
Aktia Kiinteistövälitys Pietarsaari Oy	Pietarsaari	100,00	100
Aktia Kiinteistövälitys Kokkolanseutu Oy	Kokkola	100,00	100
Aktia Kiinteistövälitys Keski-Uusimaa - Vantaa Oy	Vantaa	100,00	80
Aktia Kiinteistövälitys Parainen-Turunmaa Oy	Parainen	88,60	62
Aktia Kiinteistövälitys Raasepori Oy	Tammisaari	100,00	73
Aktia Kiinteistövälitys Sipoo Oy	Helsinki	60,00	61
Aktia Kiinteistövälitys Tampere Oy	Tampere	67,00	67
Aktia Kiinteistövälitys Vaasa Oy	Vaasa	60,00	313
Aktia Kiinteistövälitys Oulu Oy	Oulu	100,00	100
Aktia Kiinteistövälitys Turku Oy	Turku	90,00	119
Aktia Kiinteistövälitys Itä-Uusimaa Oy	Porvoo	80,00	80
Magnus Nyman LKV Oy	Kemiö	51,00	125
Vakuutustoiminta			
Henkivakuutusosakeyhtiö Veritas	Turku	99,96	97 301
Asunto Oy Espoon Nurmilintu	Espoo	100,00	1 072
Asunto Oy Vantaan Korupuisto	Vantaa	100,00	3 190
Asunto Oy Vantaan Vihvilätie 3	Vantaa	100,00	1 335
Kiinteistö Oy Ridalintie 3	Vihti	100,00	3 495
Kiint. Oy Jauhokilo Ab, Espoo	Espoo	100,00	10 099
Kiint. Oy Tamteva, Tampere	Tampere	100,00	10 867
Virastotalo Brahe, Raahe	Raahe	100,00	8 001
Robur Invest Oy (lepäävä)	Helsinki	100,00	8
Vasp-Invest Oy	Helsinki	75,00	101
<b>Yhteensä</b>			<b>164 478</b>

## Konsernitilinpäätöksen ulkopuolelle jätetyt yhtiöt (osuus yli 50 %)

6 kiinteistöyhtiötä, joiden yhteenlaskettu kirjanpitoarvo 31.12.2007 oli 6 514 569,06 euroa.

LIITE 63. OMISTUS OSAKKUUSYHTIÖISSÄ (OSUUS 20–50 %)	Kotipaikka	Osuus kaikista osakkeista	Kirjanpitoarvo
Tietojenkäsittely			
Oy Samlink Ab	Helsinki	23,97	1 697
Pääomasijoitusyhtiö			
Unicus Oy	Helsinki	33,33	100
Kiinteistötoiminta			
Kiinteistö Oy Mannerheimintie 14	Helsinki	49,98	18 194
Muut kiinteistöyhtiöt, 9 kpl, yhteensä			5 925
Vakuutustoiminta			
Kiint Oy Luna, Helsinki	Helsinki	28,00	7 662
Muut			
Investmentbolaget Torggatan 14 Oy	Maarianhamina	33,33	376
Järsö Invest Oy	Maarianhamina	33,33	376
Mike Alpha Oy	Maarianhamina	33,33	1
Mike Bravo Oy	Maarianhamina	33,33	1
Mike Charlie Oy	Maarianhamina	33,33	1
Mike Whiskey Oy	Maarianhamina	33,33	160
November Sierra Oy	Maarianhamina	33,33	1
Tenala Buccaneers Oy	Maarianhamina	33,33	376
Tenala Invest Oy	Maarianhamina	33,33	376
<b>Yhteensä</b>			<b>35 245</b>

## MUUT LIITETIEDOT

LIITE 64. NOTARIAATTITOIMINTA JA HALLINNOITAVAT ASIAKASVARAT	2007	2006
Emoyhtiö tarjoaa yksityishenkilöille ja instituutioille täyden valtakirjan omaisuudenhoitoa. Asiakasvaroja ei välitetä luottolina toisille asiakkaille. Aktia Asset Management Oy Ab tarjoaa instituutioille täyden valtakirjan omaisuudenhoitoa.		
<b>Hallinnoitavat asiakasvarat</b>		
Asiakaspääomatileillä olevat varat	-	-
Täydellä valtakirjalla hallinnoitavat varat	3 113 555	1 916 413
Sijoitusneuvonnan puitteissa erillisin sopimuksin hallinnoitavat varat	1 178 918	590 045
<b>Varainhoidon varat yhteensä</b>	<b>4 292 474</b>	<b>2 506 458</b>

## LIITE 65. TAPAHTUMIA TILIKAUDEN PÄÄTTYMISEN JÄLKEEN

Aktia Säästöpankki Oyj:n hallitus valitsi 31.1.2008 kauppatieteiden maisteri Jussi Laitisen uudeksi toimitusjohtajaksi. Hän aloittaa toimensa 4.4.2008. Mikael Ingberg jatkaa toimitusjohtajana siihen asti.

Veritas Henkivakuutusta koskeva lopullinen hankintamenolaskelma vahvistettiin tilinpäätöstiedotteen julkaisemisen jälkeen. Laskelmaan sisältyy 2,6 miljoonaa euroa aineettomia oikeuksia. Nämä poistetaan 2 vuoden aikana. Ensimmäisen vuoden poistot rasittavat tulosta jo vuonna 2007. Tämän vuoksi liikevoitto on 1,3 miljoonaa euroa parempi vuonna 2007 kuin tilinpäätöstiedotteessa 14.2.2008 ilmoitettiin.

## Konsernitilinpäätöksen laatimista koskevat liitetiedot

Konsernin tilinpäätöksen laatimista koskevat periaatteet ilmenevät tilinpäätösperiaatteista.

## Konsernirakenteen muutokset vuonna 2007

### Tytäryhtiöt

- 30.1.2007 Aktia Säästöpankki Oyj myi 100 LKV ISKL:n osaketta vähemmistölle.  
Tämän jälkeen Aktia Säästöpankki Oyj:n omistusosuus on 90 %.
- 23.3.2007 säästöpankit ja paikallisosuuspankit toteuttivat suunnatun annin Aktia Hypoteekkipankki Oyj:lle koskien 10 524 B-osaketta à 1 199 euroa. Tämän jälkeen Aktia Säästöpankki Oyj:n omistusosuus on 55,9 %.
- 11.5.2007 myytiin 1 % Aktia Asset Management Oy Ab:n osakkeista vähemmistölle.  
Tämän jälkeen Aktia Säästöpankki Oyj:n omistusosuus on 81 %.
- 28.11.2007 Aktia Säästöpankki Oyj myi 3 LKV Itä-Uusimaan osaketta vähemmistölle.  
Tämän jälkeen Aktia Säästöpankki Oyj:n omistusosuus on 80 %.
- 21.12.2007 Aktia Säästöpankki Oyj osti vähemmistöltä 86 LKV Parainen-Turunmaan osaketta.  
Tämän jälkeen Aktia Säästöpankki Oyj:n omistusosuus on 88,6 %.
- 28.12.2007 Aktia Säästöpankki Oyj osti vähemmistöltä 15 LKV Turun osaketta à 25,23 euroa.  
Tämän jälkeen Aktia Säästöpankki Oyj:n omistusosuus on 90 %.

### Uudet tytäryhtiöt

- 17.1.2007 Aktia Säästöpankki osti Vahinkovakuutusosakeyhtiö Veritakselta 99,96 % Henkivakuutusosakeyhtiö Veritaksen osakkeista.
- 4.4.2007 Aktia Säästöpankki osti 51 LKV Magnus Nymanin osaketta. Aktia Säästöpankki Oyj:n omistusosuus on 51 %.
- 11.4.2007 maksettiin vasta perustetun LKV Pietarsaaren osakepääoma. Aktia Säästöpankki Oyj:n omistusosuus on 100 %.
- 2.7.2007 maksettiin vasta perustetun Aktia Yritysrahoitus Oy:n osakepääoma. Omistusosuus on 80 %.
- 20.11.2007 maksettiin vasta perustetun LKV Oulun osakepääoma. Aktia Säästöpankki Oyj:n omistusosuus on 100 %.
- 14.12.2007 maksettiin vasta perustetun LKV Kokkolanseudun osakepääoma. Aktia Säästöpankki Oyj:n omistusosuus on 100 %.

### Uudet osakkuusyhtykset

- 12.3.2007 maksettiin vasta perustetun Järsö Invest Ab:n osakepääoma. Aktia Säästöpankki Oyj:n omistusosuus on 33,3 %.
- 12.3.2007 maksettiin vasta perustetun Tenala Invest Ab:n osakepääoma. Aktia Säästöpankki Oyj:n omistusosuus on 33,3 %.
- 12.3.2007 maksettiin vasta perustetun Tenala Buccaneers Ab:n osakepääoma. Aktia Säästöpankki Oyj:n omistusosuus on 33,3 %.
- 12.3.2007 maksettiin vasta perustetun Investmentbolaget Torggatan 14:n osakepääoma. Aktia Säästöpankin omistusosuus on 33,3 %.
- 12.3.2007 maksettiin vasta perustetun Mike Alpha Ab:n osakepääoma. Aktia Säästöpankki Oyj:n omistusosuus on 33,3 %.
- 12.3.2007 maksettiin vasta perustetun Mike Bravo Ab:n osakepääoma. Aktia Säästöpankki Oyj:n omistusosuus on 33,3 %.
- 12.3.2007 maksettiin vasta perustetun Mike Charlie Ab:n osakepääoma. Aktia Säästöpankki Oyj:n omistusosuus on 33,3 %.
- 12.3.2007 maksettiin vasta perustetun Mike Whiskey Ab:n osakepääoma. Aktia Säästöpankki Oyj:n omistusosuus on 33,3 %.
- 12.3.2007 maksettiin vasta perustetun November Sierra Ab:n osakepääoma. Aktia Säästöpankki Oyj:n omistusosuus on 33,3 %.

Pankin osinkotuotot konserniyhtiöistä ovat verrattavissa vuosiin 2007 ja 2006.

## Konserniin kuuluvia tytär- ja osakkuusyhtiöitä koskevat liitetiedot

Lukuun ottamatta kiinteistöosakeyhtiöitä yhdistelemättömiä tytäryhtiöitä ei ole.

Yhdistelemättömiä osakkuusyhtykiksi ei ole.

Kirjanpitolain 6 luvun 9 §:n mukaan yhdisteltyjä tytäryhtykiksi ei ole.

Kirjanpitolain 6 luvun 15 §:n mukaan yhdisteltyjä osakkuusyhtykiksi ei ole.

Konserniyhtysten tilinpäätökset on laadittu samalta tilikaudelta kuin emoyhtiön.

Yhdisteltyjen yritysten ja muiden konserniyhtysten (jotka eivät ole luottolaitoksia, rahoitusyhtykiksi tai palveluyhtykiksi) suhteissa ei ole olennaisia eriä tai tietoja, jotka olisivat välttämättömiä yritysten välisten suhteiden arvioimiseksi.

Konserniliiketoimintaa ei ole.

Kirjanpitolain 6 luvun 15 §:n mukaan yhdisteltyjä yhteisyhtykiksi ei ole.

## KONSERNIIN KUULUVIA LUOTTOLAITOKSIA KOSKEVA LIITETIEDOT

## LIITE 66. TIETOJA KONSERNIIN KUULUVISTA LUOTTOLAITOKSISTA

Konsernin emoyhtiö on Aktia Säästöpankki Oyj. Jäljennös konsernin tilinpäätöksestä on saatavissa Aktia Säästöpankista, osoitteesta Mannerheimintie 14, Helsinki.

## LIITE 67. MUILTA KONSERNIYHTIÖILTÄ SAADUT RAHOITUSTUOTOT SEKÄ NIILLE SUORITETUT RAHOITUSKULUT

	2007	2006
Korkotuotot	10 356	6 539
Osinkotuotot	1 209	1 226
Korkokulut	-691	-592
<b>Rahoitustuotot, netto</b>	<b>10 874</b>	<b>7 172</b>

## LIITE 68. SAAMISET SAMAAKONSERNIIN KUULUVILTA YRITYKSILTÄ JA VELAT NÄILLE

	2007	2006
Saamiset luottolaitoksilta	130 000	143 000
Saamiset yleisöltä ja julkisyhteisöiltä	11 590	1 441
Saamistodistukset	28 032	-
Osakkeet ja osuudet konserni- ja omistusyhteisyrityksissä	2 852	2 763
Muut varat	-	-
Siirtosaamiset ja maksetut ennakot	18 713	13 213
<b>Saamiset yhteensä</b>	<b>191 187</b>	<b>160 417</b>
Velat luottolaitoksille	7 824	3 763
Velat yleisölle ja julkisyhteisöille	12 749	5 683
Liikkeeseen lasketut velkakirjat	14 185	-
Velat, joilla on huonompi etuoikeus kuin muilla veloilla	900	-
Muut velat	-	-
Siirtovelat ja saadut ennakot	7 655	689
<b>Velat yhteensä</b>	<b>43 314</b>	<b>10 135</b>

## EMOYHTIÖN TULOSLASKELMA

(1 000 euroa)	Liite	2007	2006
Korkotuotot	102	214 809	151 285
Korkokulut	102	-136 830	-73 724
Korkokate		77 980	77 561
Tuotot oman pääoman ehtoisista sijoituksista	103	3 846	2 358
Palkkiotuotot	104	38 384	35 680
Palkkiokulut	104	-3 908	-3 913
Palkkiotuotot netto		34 476	31 767
Arvopaperikaupan ja valuuttatoiminnan nettotuotot	105	1 146	1 384
Myytavissä olevien rahoitusvarojen nettotuotot	106	1 407	-1 483
Sijoituskiinteistöjen nettotuotot	107	79	4 299
Liiketoiminnan muut tuotot	108	3 012	7 259
Henkilöstökulut	109	-41 266	-36 243
Muut hallintokulut	110	-25 435	-22 852
Hallintokulut		-66 701	-59 095
Poistot ja arvonalentumistappiot aineellista ja aineettomista hyödykkeistä	121, 122	-2 597	-2 595
Liiketoiminnan muut kulut	111	-10 709	-11 352
Arvonalentumistappiot luotoista ja muista sitoumuksista	112	-218	1 590
<b>Liikevoitto</b>		<b>41 721</b>	<b>51 693</b>
Tilinpäätössiirrot		-17 300	-15 700
Verot		-5 141	-13 979
<b>Tilikauden voitto</b>		<b>19 280</b>	<b>22 014</b>

## EMOYHTIÖN TASE

(1 000 euroa)	Liite	2007	2006
<b>Varat</b>			
Käteiset varat		228 317	307 905
Keskuspankkirahoitukseen oikeuttavat saamistodistukset	114	1 621 886	1 108 383
Saamiset luottolaitoksilta	115	313 255	176 046
Saamiset yleisöltä ja julkisyhteisöiltä	116	2 960 204	2 596 106
Saamistodistukset julkisyhteisöiltä		-	11 800
Muut saamistodistukset		72 812	73 463
Saamistodistukset yhteensä		72 812	85 262
Osakkeet ja osuudet	118	183 792	85 214
Johdannaissopimukset	119, 136	10 976	4 905
Aineettomat hyödykkeet	121	3 994	1 710
Sijoituskiinteistöt ja sijoituskiinteistöosakkeet ja -osuudet	122	11 410	7 973
Muut kiinteistöt ja kiinteistöyhteisöjen osakkeet ja osuudet	122	27 701	24 597
Muut aineelliset hyödykkeet	122	5 216	4 956
Aineelliset hyödykkeet		44 327	37 526
Muut varat	123	11 200	2 085
Siirtosaamiset ja maksetut ennakot	124	80 509	43 215
Laskennalliset verosaamiset	125	4 614	-
<b>Varat yhteensä</b>		<b>5 535 887</b>	<b>4 448 356</b>
<b>Velat</b>			
Velat luottolaitoksille	131	1 366 118	889 488
Talletukset		2 820 525	2 558 470
Muut velat		142 253	124 462
Velat yleisölle ja julkisyhteisöille	132	2 962 778	2 682 932
Yleiseen liikkeeseen lasketut velkakirjat	133	520 964	323 677
Johdannaissopimukset ja muut kaupankäyntitarkoituksessa pidettävät velat	135, 136	7 424	2 976
Muut velat	137	114 490	80 870
Siirtovelat ja saadut ennakot	138	58 354	33 536
Velat, joilla on huonompi etuoikeus kuin muilla veloilla	139	180 221	174 945
Laskennalliset verovelat	140	-	-551
<b>Velat yhteensä</b>		<b>5 210 350</b>	<b>4 187 873</b>
Tilinpäätössiirtojen kertymä		114 240	96 940
<b>Oma pääoma</b>			
Osakepääoma	146	80 204	70 596
Vararahasto		8 067	8 067
Ylikurssirahasto		1 893	1 893
Käyvän arvon rahasto	145	-13 132	-1 569
Sijoitetun vapaan oman pääoman rahasto		45 254	-
Edellisten tilikausien voitto 1.1.		84 557	87 251
Osingonjako		-14 825	-24 709
Tilikauden voitto		19 280	22 014
<b>Oma pääoma yhteensä</b>	<b>145</b>	<b>211 297</b>	<b>163 544</b>
<b>Velat ja oma pääoma yhteensä</b>		<b>5 535 887</b>	<b>4 448 356</b>

## EMOYHTIÖN TASEEN ULKOPUOLISET SITOUKUKSET

(1 000 euroa)	Liite	2007	2006
<b>Taseen ulkopuoliset sitoumukset</b>			
Takaukset ja pantit	150	57 232	47 355
Muut		27 060	28 526
Asiakkaan puolesta kolmannen hyväksi annetut sitoumukset		84 292	75 881
Arvopapereiden takaisinostositoumukset		-	-
Muut		674 622	573 305
Asiakkaan hyväksi tehdyt peruuttamattomat sitoumukset		674 622	573 305
<b>Taseen ulkopuoliset sitoumukset yhteensä</b>		<b>758 914</b>	<b>649 186</b>

## EMOYHTIÖN RAHAVIRTALASKELMA

(1 000 euroa)	2007	2006
<b>Liiketoiminnan rahavirta</b>		
Varsinaisen toiminnan voitto vähemmistön osuuden jälkeen	19 280	22 014
<b>Rahavirtaan vaikuttamattomien erien oikaisut:</b>		
Tilinpäätössiirrot	17 300	15 700
Verot	5 141	13 979
Rahoitusvarojen arvonalentumiset	243	678
Käyvän arvon muutokset	2 172	-1 431
Poistot ja arvonalentumiset aineettomista ja aineellisista hyödykkeistä	2 645	2 641
Myyntivoitot ja -tappiot aineettomista ja aineellisista hyödykkeistä	-	-7 401
Muut oikaisut	-80	-783
<b>Liiketoiminnan saamisten lisäys (-) tai vähennys (+)</b>	<b>-1 057 948</b>	<b>-402 610</b>
Keskuspankkirahoituksen oikeuttavat saamistodistukset	-513 504	-414 276
Saamiset luottolaitoksilta	-139 506	83 636
Saamiset yleisöltä ja julkisyhteisöiltä	-364 098	-80 542
Muut saamistodistukset	10 447	-5 580
Osakkeet ja osuudet	1 193	-25 309
Muut varat	-52 481	39 460
<b>Liiketoiminnan velkojen lisäys (-) tai vähennys (+)</b>	<b>1 010 746</b>	<b>361 151</b>
Velat luottolaitoksille	476 630	26 381
Velat yleisölle ja julkisyhteisöille	279 846	325 349
Yleiseen liikkeeseen lasketut velkakirjat	197 287	36 021
Muut velat	56 982	-26 600
Maksetut tuloverot	-17 197	-8 852
<b>Liiketoiminnan rahavirta yhteensä</b>	<b>-17 699</b>	<b>-4 914</b>
<b>Investointien rahavirta</b>		
Eräpäivään asti pidettävät sijoitukset, lisäys	-	-14 388
Eräpäivään asti pidettävät sijoitukset, vähennys	2 003	-
Tytär- ja osakkuusyritysten hankinta	-60 771	-1 132
Tytär- ja osakkuusyritysten myynti	-	5 656
Investoinnit aineellisiin ja aineettomiin hyödykkeisiin	-11 730	-4 542
Aineellisten ja aineettomien hyödykkeiden luovutukset	-	39 171
<b>Investointien rahavirta yhteensä</b>	<b>-70 498</b>	<b>24 765</b>
<b>Rahoituksen rahavirta</b>		
Velat, joilla on huonompi etuoikeus kuin muilla veloilla, lisäys	5 276	58 280
Velat, joilla on huonompi etuoikeus kuin muilla veloilla, vähennys	-	-35 537
Osakepääoman lisäykset	3 608	-
Maksetut osingot	-14 825	-14 825
Sijoitetun vapaan oman pääoman rahaston lisäys	12 254	-
<b>Rahoituksen rahavirta yhteensä</b>	<b>6 313</b>	<b>7 918</b>
<b>Rahavarojen nettomuutos</b>	<b>-81 885</b>	<b>27 769</b>
Rahavarat vuoden alussa	315 684	287 915
Rahavarat vuoden lopussa	233 800	315 684
<b>Rahoituslaskelmassa esiintyvät rahavarat muodostuvat seuraavista tase-eristä:</b>		
Kassa	10 774	10 534
Suomen Pankin sekkitili	217 543	297 371
Vaadittaessa maksettavat saamiset luottolaitoksilta	5 483	7 779
<b>Yhteensä</b>	<b>233 800</b>	<b>315 684</b>

**EMOYHTIÖN LIITETIETOJEN SISÄLLYSLUETTELO**

101. Emoyhtiön tilinpäätöksen laatimisperiaatteet

**Tuloslaskelmaa koskevat liitetiedot**

- 102. Korkotuotot ja korkokulut
- 103. Tuotot oman pääoman ehtoista sijoituksista
- 104. Palkkiotuotot ja palkkiokulut
- 105. Arvopaperikaupan ja valuuttatoiminnan nettotuotot
- 106. Myytävissä olevien rahoitusvarojen nettotuotot
- 107. Sijoituskiinteistöjen nettotuotot
- 108. Liiketoiminnan muut tuotot
- 109. Henkilöstökulut
- 110. Muut hallintokulut
- 111. Liiketoiminnan muut kulut
- 112. Arvon alentumistappiot luotoista ja muista sitoumuksista
- 113. Jaottelu liiketoiminta-alueittain

**Tasetta koskevat liitetiedot**

- 114. Keskuspankkirahoitukseen oikeuttavat saamistodistukset
- 115. Saamiset luottolaitoksilta
- 116. Saamiset yleisöltä ja julkisyhteisöiltä
- 117. Saamistodistukset rahoitusinstrumentti-ryhmittäin
- 118. Osakkeet ja osuudet
- 119. Johdannaissopimukset, kirjanpitoarvo
- 120. Saamiset lähipiiriltä
- 121. Aineettomat hyödykkeet
- 122. Aineelliset hyödykkeet
- 123. Muut varat
- 124. Siirtosaamiset ja maksetut ennakot
- 125. Laskennalliset verosaamiset
- 126. Saamisten maturiteettijakauma tase-erittäin
- 127. Kotimaan ja ulkomaan rahan määräiset omaisuuserät
- 128. Rahoitusvarojen käyvät arvot
- 129. Varat yhteensä liiketoiminta-alueittain
- 130. Saamiset, joilla on huonompi etuoikeus kuin velallisen muilla veloilla
- 131. Velat luottolaitoksille
- 132. Velat yleisölle ja julkisyhteisöille
- 133. Yleiseen liikkeeseen lasketut velkakirjat
- 134. Velat lähipiirille
- 135. Johdannaissopimukset, kirjanpitoarvo

- 136. Johdannaissopimukset
- 137. Muut velat
- 138. Siirtovelat ja saadut ennakot
- 139. Velat, joilla on huonompi etuoikeus kuin muilla veloilla
- 140. Laskennalliset verovelat
- 141. Velkojen maturiteettijakauma tase-erittäin
- 142. Velkaerät kotimaan ja ulkomaan rahana
- 143. Rahoitusvelkojen käyvät arvot
- 144. Velat yhteensä liiketoiminta-alueittain
- 145. Oman pääoman erittely
- 146. Tiedot osakeanneista ja optio-oikeuksien ja vaihtovelkakirjalainojen liikkeeseenlaskuista
- 147. Osakkeiden omistus 31.12.2007

**Vakuuksia ja vastuusitoumuksia koskevat liitetiedot**

- 148. Vakuuksia
- 149. Eläkevastuut
- 150. Taseen ulkopuoliset sitoumukset eriteltyinä
- 151. Vuokravastuut

**Henkilöstöä ja johtoa koskevat liitetiedot**

- 152. Henkilöstön määrä 31.12.
- 153. Hallinto- ja valvontaelinten jäsenille maksetut palkat ja palkkiot sekä tehdyt eläkesitoumukset
- 154. Johdolle myönnetty luotot ja takaukset

**Omistukset muissa yrityksissä**

- 155. Konsernitilinpäätökseen sisältyvät yhtiöt (osuus yli 50 %)
- 156. Omistus osakkuusyhtiöissä (osuus 20–50 %)
- 157. Toiminnalle välttämättömät osake- ja osuusomistukset

**Muut liitetiedot**

- 158. Notariaattitoiminta ja hallinnoitavat asiakasvarat
- 159. Emoyhtiön vakavaraisuus

## LIITE 101. EMOYHTIÖN TILINPÄÄTÖKSEN LAATIMISPERIAATTEET

Aktia Säästöpankki Oyj:n tilinpäätös on laadittu kirjanpito- ja luottolaitoslain säännösten, valtiovarainministeriön luottolaitoksen ja sijoituspalveluyrityksen tilinpäätöksestä ja konsernitilinpäätöksestä antaman määräyksen (150/2007) sekä Rahoitustarkastuksen standardin 3.1 mukaisesti. Aktia Säästöpankki Oyj:n tilinpäätös on laadittu suomalaisen tilinpäätösstandardin (FAS) mukaisesti.

### Ulkomaan rahan määräiset erät

Euroalueeseen kuulumattomiin valuuttoihin sidotut ulkomaan rahan määräiset varat ja velat on muutettu euroiksi Euroopan keskuspankin noteeraamaan tilinpäätöspäivän keskikurssiin. Arvostuksen yhteydessä syntyneet kurssierot on tuloslaskelmassa kirjattu valuuttatoiminnan nettotuotoiksi.

### Tuloutusperiaatteet

Tuotot ja kulut kirjataan jaksotusperiaatteiden mukaisesti.

### Poistot

Aineellisista ja aineettomista hyödykkeistä tehdään lineaarisia suunnitelman mukaisia poistoja hyödykkeen taloudellisen eliniän mukaan.

Rakennukset	40 vuotta
Peruskorjaukset rakennuksissa, jotka eivät ole pankin omistuksessa	5 vuotta
Muut aineelliset hyödykkeet	3–5 vuotta
IT-lisenssit	3–5 vuotta
Maa-alueista ei tehdä poistoja.	

### Johdannaissopimukset

Saamisten suojaamiseksi tehdyistä koronvaihtosopimuksista, korkotermiinisopimuksista ja korko-optiosopimuksista saatavat tuotot tai niistä aiheutuvat kulut merkitään tuloslaskelmaan korkotuottoihin. Velkojen suojaamiseksi tehdyistä koronvaihto-, korkotermiini- ja korko-optiosopimuksista saatavat tuotot tai niistä aiheutuvat kulut merkitään korkokuluihin.

Suojaavien johdannaissopimusten arvonmuutoksia on tuloslaskelmassa käsitelty samalla tavoin kuin suojattavien tase-erien arvonmuutoksia.

Kaupankäyntivarastoon kuuluvista muussa kuin suojaamistarkoituksessa tehdyistä sopimuksista saatavat tuotot, kulut ja arvonmuutokset on merkitty tilinpäätöksen arvopaperikaupan nettotuottoihin.

Valuutanmääräisten johdannaissopimusten tuotto- ja kuluerät merkitään tuloslaskelman kohtaan valuuttatoiminnan nettotuotot, lukuun ottamatta termiini- ja avistakurssin välistä erotusta, joka merkitään korkotuottoihin tai -kuluihin.

### Arvonalentumistappiot lainoista ja muista saamisista

Lainojen ja saamisten arvonalentumisia kirjataan kohdistettuina ja ryhmäkohtaisesti. Arvonalentuminen kirjataan vain, jos on objektiivista näyttöä siitä, että asiakkaan maksukyky on heikentynyt sen jälkeen, kun saaminen alunperin kirjattiin taseeseen. Saamisen arvo on laskenut, jos saamisen tuoma rahavirta – vakuuden käypä arvo huomioon ottaen – on pienempi kuin luoton kirjanpitoarvon ja luoton maksamattomien korkojen summa. Tuleva rahavirta diskontataan luoton alkuperäisellä todellisella korolla. Jos luoton korko on vaihtuva, diskonttauskorkona käytetään tarkistushetken sopimuskorkoa. Arvonalentumiseksi kirjataan luoton kirjanpitoarvon ja sitä alemman rahavirran palautusten ja peruutusten arvon erotus.

Ryhmäkohtainen arvonalentuminen on perusteltu, jos on objektiivista näyttöä siitä, että ryhmän saamisten takaisinmaksuun liittyy epävarmuutta. Arvio perustuu tarkempaan luottoriskin segmentointiin ja makro- tai mikrotalouden tapahtumien korrelaatioon sekä alueellisiin tapahtumiin, kun taas arvonalentumiseksi kirjattu summa perustuu kokemuseräiseen keskimääräiseen arvioon tulevien tappioiden määrästä. Ryhmäkohtaisia arvonalentumisia voidaan tehdä myös silloin, kun kyseessä on suuri määrä pieniä luottoja, ja sopimuskohtainen tutkiminen olisi käytännössä vaikea toteuttaa.

## Verot

Tuloslaskelman verot koostuvat vuoden ja aikaisempien vuosien veroista ja laskennallisista veroista. Verokulu kirjataan tuloslaskelmaan, paitsi koskien erää, jotka kirjataan suoraan omaan pääomaan, jolloin myös vero-vaikutus kirjataan osana omaa pääomaa. Tuloverot kirjataan vuoden arvioidun verotettavan tulon perusteella. Laskennalliset verot kirjataan varojen ja velkojen kirjanpitoarvon ja verotuksellisen arvon välisen tilapäisen eron mukaan. Laskennallinen verosaaminen kirjataan siihen määrään asti, kun on todennäköistä, että tulevaisuudessa syntyy verotettavaa tuloa, jota vastaan väliaikainen ero voidaan hyödyntää.

## Rahoitusvarat

Rahoitusvaroiksi kirjataan saamistodistukset (velkakirjat), saamiset luottolaitoksilta, saamiset yleisöltä ja julkisyhteisöiltä sekä osakkeet ja osuudet. Aktia soveltaa rahoitusvaroihin IFRS-sääntöjä, IAS 39, jotka tulivat voimaan 1.1.2005 ja joissa rahoitusvarat jaetaan neljään arvostusluokkaan.

Luokkaan käypään arvoon tulosvaikutteisesti kirjatavat rahoitusvarat sisältyvät kaupankäyntitarkoituksessa pidettävät rahoitusvarat. Luokkaan on kirjattu saamistodistukset ja muut julkisesti noteeratut kotimaiset ja ulkomaiset arvopaperit, joilla pankki käy aktiivisesti kauppaa ja jotka on hankittu lyhyen aikavälin ansaintatarkoituksessa. Ne on merkitty käypään arvoon siten, että arvonmuutokset kirjataan tuloslaskelmaan.

Myytävissä oleviin rahoitusvaroihin kirjataan saamistodistukset sekä osakkeet ja osuudet, joita ei pidetä kaupankäyntitarkoituksessa tai eräpäivään asti. Realisoimaton arvonmuutos kirjataan omaan pääomaan käyvän arvon rahastona vähennettynä laskennallisella verovelalla, kunnes myynti tapahtuu tai realisoimaton tappio katsotaan pysyväksi. Myynnin tai arvonalentumistappion sattuessa kertynyt realisoimaton voitto tai tappio siirretään tuloslaskelman erään Myytävissä olevien rahoitusvarojen nettotuotot.

Eräpäivään asti pidettäviin sijoitusarvopapereihin kirjataan saamistodistukset, jotka on tarkoitus pitää eräpäivään saakka. Nämä arvopaperit kirjataan jaksotettuun hankintamenuun. Jos tällaisen arvopaperin todennäköinen luovutushinta tilikauden päättyessä on pysyvästi hankintamenua alhaisempi, on erotus kirjattu kuluksi. Hankintamenu ja nimellisarvon välinen erotus on jaksotettu korkotuotoiksi tai niiden vähennyksiksi.

Lainoiksi ja muiksi saamisiksi luokitellaan saamiset luottolaitoksilta sekä saamiset yleisöltä ja julkisyhteisöiltä. Nämä saamiset kirjataan jaksotettuun hankintamenuun.

## Muut rahoitusvelat

Muut rahoitusvelat on merkitty taseeseen sopimuksenteohetken hankintamenuun ja sen jälkeen jaksotettuun hankintamenuun.

## Aineelliset ja aineettomat hyödykkeet

Kiinteistöt ja kiinteistöyhteisöjen osakkeet on käyttö-tarkoituksen mukaisesti jaettu omassa käytössä oleviin kiinteistöihin ja sijoituskiinteistöihin. Jos vain osa kiinteistöistä on konsernin omassa käytössä, jaottelu on tehty kuhunkin käyttötarkoitukseen tarkoitettujen neliömetrien mukaan. Sekä omassa käytössä olevat kiinteistöt että sijoituskiinteistöt on arvostettu hankintamenuun. Rakennukset poistetaan lineaarisesti 40 vuoden aikana. Maa-alueista ei tehdä poistoja.

Kiinteistöjen käyvän arvon arvioinnissa on käytetty kassavirtamenetelmällä tehtyä ulkopuolista arviota. Omassa käytössä olevien kiinteistöjen arviointi on tehty sen vuokratuoton perusteella, joka niistä saataisiin markkinoilla. Kiinteistöjen ja kiinteistöosakkeiden kirjanpitoarvoja ei ole korotettu. Jos kiinteistön tai kiinteistöosakkeiden todennäköinen luovutushinta on olennaisesti ja pysyvästi hankintamenua alhaisempi, arvonalentuminen on kirjattu kuluksi tuloslaskelmaan.

Muut aineelliset ja aineettomat hyödykkeet on merkitty taseeseen suunnitelman mukaisilla poistoilla vähennetyh hankintamenu määräisinä. Osakehuoneistojen peruseräpönnöksistä aiheutuneet kulut on merkitty aineellisiin hyödykkeisiin. Suunnitelman mukaiset poistot tehdään hyödykkeiden taloudellisen pitoajan perusteella laadittavan poistosuunnitelman mukaisesti kirjanpitolautakunnan yleisohjetta noudattaen. Henkilökohtaisten työasemien ja oheislaitteiden, joiden pitoaika on alle 3 vuotta, hankintamenu kirjataan suoraan kuluksi.

## TULOSLASKELMAA KOSKEVAT LIITETIEDOT

LIITE 102. KORKOTUOTOT JA KORKOKULUT	2007	2006
<b>Korkotuotot</b>		
Saamiset luottolaitoksilta	20 902	14 859
Saamiset yleisöltä ja julkisyhteisöltä	140 181	102 201
Saamistodistukset	54 947	31 968
Johdannaissopimukset	-1 526	1 290
Muut korkotuotot	305	967
<b>Yhteensä</b>	<b>214 809</b>	<b>151 285</b>
<b>Korkokulut</b>		
Velat luottolaitoksille	42 911	22 536
Velat yleisölle ja julkisyhteisöille	64 930	38 976
Yleiseen liikkeeseen lasketut velkakirjat	17 347	9 900
Kaupankäyntitarkoituksessa pidettävät johdannaissopimukset ja muut velat	4 368	-3 234
Velat, joilla on huonompi etuoikeus kuin muilla veloilla	5 994	5 257
Muut korkokulut	1 280	289
<b>Yhteensä</b>	<b>136 830</b>	<b>73 724</b>
<b>LIITE 103. TUOTOT OMAN PÄÄOMAN EHTOISISTA SIIJOITUKSISTA</b>	<b>2007</b>	<b>2006</b>
Tuotot samaan konserniin kuuluvista yrityksistä	866	257
Tuotot omistusyhteisyryksistä	343	969
Tuotot myytävissä olevista osakkeista	1 382	1 132
Tuotot kaupankäyntitarkoituksessa pidettävistä osakkeista ja osuuksista	1 255	-
<b>Yhteensä</b>	<b>3 846</b>	<b>2 358</b>
<b>LIITE 104. PALKKIOTUOTOT JA PALKKIOKULUT</b>	<b>2007</b>	<b>2006</b>
<b>Palkkiotuotot</b>		
Antolainauksesta	7 648	7 063
Ottolainauksesta	120	112
Maksuliikenteestä	8 717	9 229
Omaisuu denhoitopalveluista	15 535	13 590
Vakuutusten välityksestä	3 552	3 117
Takauksista ja muista taseen ulkopuolisista sitoumuksista	598	556
Muut palkkiotuotot	2 216	2 014
<b>Yhteensä</b>	<b>38 384</b>	<b>35 680</b>
<b>Palkkiokulut</b>		
Maksetut toimitusmaksut	651	646
Muut palkkiokulut	3 257	3 266
<b>Yhteensä</b>	<b>3 908</b>	<b>3 913</b>

**LIITE 105. ARVOPAPERIKAUPAN JA  
VALUUTTATOIMINNAN NETTOTUOTOT**

	2007	2006
<b>Saamistodistukset</b>		
Myyntivoitot ja myyntitappiot	57	76
<b>Yhteensä</b>	<b>57</b>	<b>76</b>
<b>Muut</b>		
Myyntivoitot ja myyntitappiot	-5	-5
<b>Yhteensä</b>	<b>-5</b>	<b>-5</b>
<b>Yhteensä</b>		
Myyntivoitot ja myyntitappiot	53	71
<b>Arvopaperikaupan nettotuotot</b>	<b>53</b>	<b>71</b>
Valuuttatoiminnan nettotuotot	1 094	1 313
<b>Arvopaperikaupan ja valuuttatoiminnan nettotuotot</b>	<b>1 146</b>	<b>1 384</b>

**LIITE 106. MYYTÄVISSÄ OLEVIEN RAHOITUSVAROJEN NETTOTUOTOT**

	2007	2006
<b>Saamistodistukset</b>		
Myyntivoitot ja myyntitappiot	-319	-1 491
<b>Yhteensä</b>	<b>-319</b>	<b>-1 491</b>
<b>Osakkeet ja osuudet</b>		
Myyntivoitot ja myyntitappiot	1 243	8
Arvonlentumisten peruutukset	595	-
<b>Yhteensä</b>	<b>1 838</b>	<b>8</b>
<b>Muut</b>		
Myyntivoitot ja myyntitappiot	-112	-
<b>Yhteensä</b>	<b>-112</b>	<b>0</b>
<b>Yhteensä</b>		
Myyntivoitot ja myyntitappiot	812	-1 483
Arvonlentumisten peruutukset	595	-
<b>Myytäviksi olevien rahoitusvarojen nettotuotot</b>	<b>1 407</b>	<b>-1 483</b>

**LIITE 107. SIOJITUSKIINTEISTÖJEN NETTOTUOTOT**

	2007	2006
Vuokratuotot	1 017	1 914
Myyntivoitot	0	3 424
Poistot	-48	-46
Sijoituskiinteistöjen muut tuotot	37	359
Sijoituskiinteistöjen muut kulut	-927	-1 351
<b>Yhteensä</b>	<b>79</b>	<b>4 299</b>

**LIITE 108. LIIKETOIMINNAN MUUT TUOTOT**

	2007	2006
Vuokratuotot omassa käytössä olevista kiinteistöistä	47	360
Aineellisten ja aineettomien hyödykkeiden myyntivoitot	214	437
Liiketoiminnan muut tuotot	2 752	6 462
<b>Yhteensä</b>	<b>3 012</b>	<b>7 259</b>

LIITE 109. HENKILÖSTÖKULUT	2007	2006
Palkat ja palkkiot	32 343	28 407
Siirto henkilöstörahastoon	2 152	1 919
Eläkekulut	4 751	4 115
Muut henkilösivukulut	2 020	1 801
Henkilösivukulut	6 771	5 916
<b>Yhteensä</b>	<b>41 266</b>	<b>36 243</b>

LIITE 110. MUUT HALLINTOKULUT	2007	2006
Muut henkilöstökulut	3 052	2 477
Toimistokulut	2 368	1 969
IT-kulut	12 938	11 902
Yhteyskulut	2 958	2 903
Edustus- ja markkinointikulut	3 977	3 601
Muut hallintokulut	143	-
<b>Yhteensä</b>	<b>25 435</b>	<b>22 852</b>

LIITE 111. LIIKETOIMINNAN MUUT KULUT	2007	2006
Vuokrakulut	3 015	3 310
Kulut kiinteistöistä ja kiinteistöyhtiöistä omassa käytössä	3 430	3 591
Vakuutus- ja varmuusmenot	1 985	1 881
Valvonta-, tarkastus- ja jäsenmaksut	472	509
Aineellisten ja aineettomien hyödykkeiden myyntitappiot	-	43
Muut kulut	1 807	2 018
<b>Yhteensä</b>	<b>10 709</b>	<b>11 352</b>

LIITE 112. ARVONALENTUMISTAPPIOT LUOTOISTA JA MUISTA SITOUMUKSISTA	2007	2006
<b>Saamista yleisöltä ja julkisyhteisöltä</b>		
Kohdistetut arvonalentumistappiot	-779	-620
Ryhmäkohtaiset arvonalentumistappiot	-	-
Arvonalentumisten peruutukset ja palautukset	557	781
<b>Yhteensä</b>	<b>-222</b>	<b>162</b>
<b>Takauksista ja muista taseen ulkopuolisista eristä</b>		
Kohdistetut arvonalentumistappiot	-	-58
Ryhmäkohtaiset arvonalentumistappiot	-	-
Arvonalentumisten peruutukset ja palautukset	3	1 486
<b>Yhteensä</b>	<b>3</b>	<b>1 428</b>
<b>Arvonalentumistappiot luotoista ja muista sitoumuksista yhteensä</b>	<b>-218</b>	<b>1 590</b>

## LIITE 113. JAOTTELU LIIKETOIMINTA-ALUEITTAIN

	2007	2006
<b>Tuotot liiketoiminta-alueittain</b>		
Pankkitoiminta	125 723	122 688
Arvopaperikauppa	53	71
Kiinteistötoiminta	79	4 299
<b>Yhteensä</b>	<b>125 854</b>	<b>127 058</b>
<b>Liikevoitto liiketoiminta-alueittain</b>		
Pankkitoiminta	41 589	47 324
Arvopaperikauppa	53	71
Kiinteistötoiminta	79	4 299
<b>Yhteensä</b>	<b>41 721</b>	<b>51 693</b>
<b>Henkilöstö toimialoittain</b>		
Pankkitoiminta	839	800
Arvopaperikauppa	-	-
Kiinteistötoiminta	-	-
<b>Yhteensä</b>	<b>839</b>	<b>800</b>

Pankki harjoittaa liiketoimintaa vain Suomessa.

## TASETTA KOSKEVAT LIITETIEDOT

## LIITE 114. KESKUSPANKKIRAHOITUKSEEN OIKEUTTAVAT SAAMISTODISTUKSET

	2007	2006
Valtion liikkeeseen laskemat joukkovelkakirjalainat	199	18 902
Pankkien sijoitustodistukset	255 606	258 998
Muut	1 366 082	830 483
<b>Yhteensä</b>	<b>1 621 886</b>	<b>1 108 383</b>

## LIITE 115. SAAMISET LUOTTOLAITOKSILTA

	2007	2006
<b>Vaadittaessa maksettavat</b>		
Kotimaisilta luottolaitoksilta	5 483	1 713
Ulkomaisilta luottolaitoksilta	-	6 067
<b>Yhteensä</b>	<b>5 483</b>	<b>7 779</b>
<b>Muut kuin vaadittaessa maksettavat</b>		
Kotimaisilta luottolaitoksilta	157 772	157 500
Ulkomaisilta luottolaitoksilta	150 000	10 766
<b>Yhteensä</b>	<b>307 772</b>	<b>168 266</b>
<b>Saamiset luottolaitoksilta yhteensä</b>	<b>313 255</b>	<b>176 046</b>

## LIITE 116. SAAMISET YLEISÖLTÄ JA JULKISYHTEISÖILTÄ

	2007	2006
<b>Saamiset yleisöltä ja julkisyhteisöiltä sektoreittain</b>		
Yritykset ja asuntoyhteisöt	712 820	563 584
Rahoituslaitokset	10 458	6 347
Julkisyhteisöt	10 026	8 179
Kotitaloudet	2 186 956	38 972
Voittoa tavoittelemattomat yhteisöt	37 677	1 971 259
Ulkomaat	2 266	7 765
<b>Yhteensä</b>	<b>2 960 204</b>	<b>2 596 106</b>
Pankilla on ryhmässä saamiset yleisöltä ja julkisyhteisöiltä vain muita kuin vaadittaessa maksettavia saamia.		
<b>Tilikauden aikana kirjatut arvonalentumiset</b>		
Arvonalennukset tilikauden alussa	37 021	41 134
+ tilikauden aikana kirjatut saamiskohtaiset arvonalennukset	760	678
+ tilikauden aikana kirjatut saamisryhmäkohtaiset arvonalennukset	-	-
- tilikauden aikana peruutetut saamiskohtaiset arvonalennukset	-490	-2 172
- tilikauden aikana toteutuneet luottotappiot, joista on aikaisemmin kirjattu saamiskohtainen arvonalennus	-6 970	-2 619
Arvonalennukset tilikauden lopussa	30 321	37 021
Saamiset, joille ei ole kirjanpidossa kerrytetty korkoa, yhteensä	7 343	14 676

Saamiset, joille ei ole kirjanpidossa kerrytetty korkoa, eivät ole vertailukelpoisia, koska erääntyneiden saamisten korkotuotot on tuloutettu vuodelta 2007 mutta niitä ei ole tuloutettu vuodelta 2006.

LIITE 117. SAAMISTODISTUKSET  
RAHOITUSINSTRUMENTTIRYHMITTÄIN

	2007		2006	
	Yhteensä 2007	Joista keskus- pankki- rahoitukseen oikeuttavia saamis- todistuksia	Yhteensä 2006	Joista keskus- pankki- rahoitukseen oikeuttavia saamis- todistuksia
<b>Kaupankäyntitarkoituksessa pidettävät saamistodistukset</b>				
Julkisesti noteeratut	1 310 119	1 305 102	1 496	-
Muut	338 740	316 784	6 282	-
<b>Yhteensä</b>	<b>1 648 859</b>	<b>1 621 886</b>	<b>7 777</b>	<b>0</b>
<b>Myytavissä olevat saamistodistukset</b>				
Julkisesti noteeratut	-	-	1 132 507	1 108 383
Muut	-	-	5 518	-
<b>Yhteensä</b>	<b>0</b>	<b>0</b>	<b>1 138 025</b>	<b>1 108 383</b>
<b>Eräpäivään asti pidettävät saamistodistukset</b>				
Julkisesti noteeratut	45 840	-	47 843	-
Muut	-	-	-	-
<b>Yhteensä</b>	<b>45 840</b>	<b>0</b>	<b>47 843</b>	<b>0</b>
<b>Saamistodistukset yhteensä</b>	<b>1 694 699</b>	<b>1 621 886</b>	<b>1 193 645</b>	<b>1 108 383</b>

## LIITE 118. OSAKKEET JA OSUUDET

	2007	2006
<b>Myytavissä olevat osakkeet ja osuudet</b>		
Julkisesti noteeratut	47 838	49 063
Muut	3 220	3 188
<b>Yhteensä</b>	<b>51 057</b>	<b>52 251</b>
<b>Osakkeet ja osuudet yhteensä</b>	<b>51 057</b>	<b>52 251</b>
joista luottolaitoksissa	25 707	24 300
<b>Osakkeet ja osuudet omistusyhteisyhteisöissä</b>		
Luottolaitokset	-	-
Muut yritykset	3 764	2 097
<b>Yhteensä</b>	<b>3 764</b>	<b>2 097</b>
<b>Osakkeet ja osuudet samaan konserniin kuuluvissa yrityksissä</b>		
Luottolaitokset	24 021	23 861
Muut yritykset	104 950	7 005
<b>Yhteensä</b>	<b>128 971</b>	<b>30 867</b>
Omistukset omistusyhteisyhteisöissä ja samaan konserniin kuuluvissa yrityksissä on arvostettu hankintamenoon		
<b>Osakkeet ja osuudet yhteensä</b>	<b>183 792</b>	<b>85 214</b>

## LIITE 119. JOHDANNAISSOPIMUKSET, KIRJANPITOARVO

	Käypää arvoa suojaavat johdannaissopimukset		Muut johdannaissopimukset	
	2007	2006	2007	2006
<b>Korkojohdannaiset</b>	<b>3 416</b>	-	-	-
Terminisopimukset	3 416	-	-	-
<b>Osakejohdannaiset</b>	-	<b>4 905</b>	-	-
Optiot	-	4 905	-	-
Ostetut	-	4 905	-	-
<b>Muut johdannaiset</b>	<b>7 560</b>	-	-	-
Optiot	7 560	-	-	-
Ostetut	7 560	-	-	-
<b>Johdannaissopimukset yhteensä</b>	<b>10 976</b>	<b>4 905</b>	-	-
Terminisopimukset	3 416	-	-	-
Optiot	7 560	4 905	-	-
Ostetut	7 560	4 905	-	-

## LIITE 120. SAAMISET LÄHIPIIRILTÄ

	2007	2006
Luotot ja asetetut takaukset	2 710	1 783
	<b>Tilikauden alussa</b>	<b>Lisäys/ Vähennys</b>
<b>Arvonlentumistappiot</b>	-	-
Luotot ja asetetut takaukset		<b>Tilikauden lopussa</b>

Aktia-konsernin johtavassa asemassa olevilla avainhenkilöillä tarkoitetaan Aktia Säästöpankki Oyj:n hallintoneuvostoa ja hallituksen jäseniä sekä Aktia Säästöpankki Oyj:n johtoa (toimitusjohtaja ja varatoimitusjohtajat). Lähipiiriin kuuluvat em. johtavassa asemassa olevat avainhenkilöt, näiden perheenjäsenet sekä yhtiöt, joissa avainhenkilöllä on määräysvalta (yli 20 % osakkeista).

Luotonanto lähipiirille toteutetaan normaalein asiakasehdoin, normaalia velalliskisken arviointia ja samoja vakuus- ja tuottovaatimuksia noudattaen kuin pankin asiakkaiden osalta yleensä.

## LIITE 121. AINEETTOMAT HYÖDYKKEET

31.12.2007	Aineettomat oikeudet (IT-kulut)	Muut pitkävaikutteiset menot	Yhteensä
Hankintameno 1.1.	4 601	4 952	9 553
Lisäykset	1 924	1 387	3 311
Vähennykset	0	-241	-241
Hankintameno 31.12.	6 525	6 098	12 623
Kertyneet sumu-poistot ja arvonalennukset 1.1.	-4 251	-3 592	-7 843
Suunnitelman mukaiset poistot	-208	-577	-786
Kertyneet sumu-poistot ja arvonalennukset 31.12.	-4 460	-4 169	-8 628
<b>Kirjanpitoarvo 31.12.</b>	<b>2 065</b>	<b>1 929</b>	<b>3 994</b>

31.12.2006	Aineettomat oikeudet (IT-kulut)	Muut pitkävaikutteiset menot	Yhteensä
Hankintameno 1.1.	4 370	4 362	8 731
Lisäykset	231	591	822
Vähennykset	0	0	0
Hankintameno 31.12.	4 601	4 952	9 553
Kertyneet sumu-poistot ja arvonalennukset 1.1.	-4 039	-3 003	-7 042
Suunnitelman mukaiset poistot	-212	-589	-801
Kertyneet sumu-poistot ja arvonalennukset 31.12.	-4 251	-3 592	-7 843
<b>Kirjanpitoarvo 31.12.</b>	<b>350</b>	<b>1 361</b>	<b>1 710</b>

## LIITE 122. AINEELLISET HYÖDYKKEET

Sijoituskiinteistöt 31.12.2007	Sijoituskiinteistö- osakkeet ja -osuudet			Yhteensä
	Maa- ja vesialueet	Rakennukset		
Hankintameno 1.1.	506	3 003	10 772	14 281
Lisäykset	0	1	3 486	3 488
Vähennykset	0	0	-3	-3
Hankintameno 31.12.	506	3 005	14 255	17 766
Kertyneet sumu-poistot ja arvonalennukset 1.1.	0	-2 198	-4 110	-6 308
Suunnitelman mukaiset poistot	0	-48		-48
Kertyneet sumu-poistot ja arvonalennukset 31.12.	0	-2 246	-4 110	-6 355
<b>Kirjanpitoarvo 31.12.</b>	<b>506</b>	<b>759</b>	<b>10 146</b>	<b>11 410</b>
<b>Käypä arvo 31.12.</b>	<b>707</b>	<b>943</b>	<b>11 101</b>	<b>12 751</b>

31.12.2006	Sijoituskiinteistö- osakkeet ja -osuudet			Yhteensä
	Maa- ja vesialueet	Rakennukset		
Hankintameno 1.1.	13 087	2 984	19 158	35 229
Lisäykset	3	19	0	22
Vähennykset	-12 584	0	-8 386	-20 970
Hankintameno 31.12.	506	3 003	10 772	14 281
Kertyneet sumu-poistot ja arvonalennukset 1.1.	0	-2 152	-4 110	-6 261
Suunnitelman mukaiset poistot	0	-46		-46
Kertyneet sumu-poistot ja arvonalennukset 31.12.	0	-2 198	-4 110	-6 308
<b>Kirjanpitoarvo 31.12.</b>	<b>506</b>	<b>805</b>	<b>6 662</b>	<b>7 973</b>
<b>Käypä arvo 31.12.</b>	<b>707</b>	<b>1 126</b>	<b>7 906</b>	<b>9 739</b>

## LIITE 122. AINEELLISET HYÖDYKKEET JATKUU

Omassa käytössä olevat kiinteistöt 31.12.2007	Sijoituskiinteistö- osakkeet ja -osuudet			Yhteensä
	Maa- ja vesialueet	Rakennukset		
Hankintameno 1.1.	458	3 616	25 539	29 614
Lisäykset	0	3	3 421	3 424
Vähennykset	0	0	-265	-265
Hankintameno 31.12.	458	3 620	28 695	32 773
Kertyneet sumu-poistot ja arvonalennukset 1.1.	0	-2 554	-2 463	-5 017
Suunnitelman mukaiset poistot	0	-56	0	-56
Kertyneet sumu-poistot ja arvonalennukset 31.12.	0	-2 610	-2 463	-5 073
<b>Kirjanpitoarvo 31.12.</b>	<b>458</b>	<b>1 010</b>	<b>26 232</b>	<b>27 701</b>

31.12.2006	Sijoituskiinteistö- osakkeet ja -osuudet			Yhteensä
	Maa- ja vesialueet	Rakennukset		
Hankintameno 1.1.	12 254	3 587	26 888	42 728
Lisäykset	8	30	1 848	1 885
Vähennykset	-11 803	0	-3 197	-15 000
Hankintameno 31.12.	458	3 616	25 539	29 614
Kertyneet sumu-poistot ja arvonalennukset 1.1.	0	-2 501	-2 463	-4 964
Suunnitelman mukaiset poistot	0	-53	0	-53
Kertyneet sumu-poistot ja arvonalennukset 31.12.	0	-2 554	-2 463	-5 017
<b>Kirjanpitoarvo 31.12.</b>	<b>458</b>	<b>1 062</b>	<b>23 076</b>	<b>24 597</b>

Muut aineelliset hyödykkeet 31.12.2007	Koneet ja kalusto	Muut aineelliset hyödykkeet	Aineelliset hyö- dykkeet yhteensä
Hankintameno 1.1.	26 094	14 904	84 892
Lisäykset	1 311	709	8 932
Vähennykset	-487	0	-755
Hankintameno 31.12.	26 918	15 613	93 070
Kertyneet sumu-poistot ja arvonalennukset 1.1.	-24 062	-11 980	-47 367
Vähennyksistä kertyneet sumu-poistot	483	0	483
Suunnitelman mukaiset poistot	-932	-824	-1 859
Kertyneet sumu-poistot ja arvonalennukset 31.12.	-24 511	-12 804	-48 743
<b>Kirjanpitoarvo 31.12.</b>	<b>2 407</b>	<b>2 809</b>	<b>44 327</b>

31.12.2006	Koneet ja kalusto	Muut aineelliset hyödykkeet	Aineelliset hyö- dykkeet yhteensä
Hankintameno 1.1.	24 750	16 722	119 429
Lisäykset	1 409	2 292	5 608
Vähennykset	-65	-4 110	-40 145
Hankintameno 31.12.	26 094	14 904	84 892
Kertyneet sumu-poistot ja arvonalennukset 1.1.	-23 144	-15 302	-49 670
Vähennyksistä kertyneet sumu-poistot	34	4 110	4 144
Suunnitelman mukaiset poistot	-953	-788	-1 840
Kertyneet sumu-poistot ja arvonalennukset 31.12.	-24 062	-11 980	-47 367
<b>Kirjanpitoarvo 31.12.</b>	<b>2 032</b>	<b>2 924</b>	<b>37 526</b>

## LIITE 123. MUUT VARAT

	2007	2006
Maksujenvälityssaamiset	159	150
Muut varat	11 042	1 935
<b>Yhteensä</b>	<b>11 200</b>	<b>2 085</b>

## LIITE 124. SIIRTOSAAMISET JA MAKSETUT ENNAKOT

	2007	2006
Korot	72 015	38 873
Muut	8 493	4 342
<b>Yhteensä</b>	<b>80 509</b>	<b>43 215</b>

## LIITE 125. LASKENNALLISET VEROSAAMISET

	2007	2006
Laskennalliset verosaamiset 1.1.	0	0
Tuloslaskelman kautta kirjattu kauden muutos	-	-
Myytävisissä olevat rahoitusvarat:		
- Arvostus käypään arvoon	4 496	-
- Tuloslaskelmaan siirretty määrä	118	-
<b>Laskennalliset verosaamiset 31.12.</b>	<b>4 614</b>	<b>0</b>

## LIITE 126. SAAMISTEN MATURITEETTIJAKAUMA TASE-ERITTÄIN

## 31.12.2007

Saamiset	Alle 3 kk	3–12 kk	1–5 vuotta
Keskuspankkirahoituksen oikeuttavat saamistodistukset	145 969	284 109	806 779
Saamiset luottolaitoksilta	173 255	140 000	-
Saamiset yleisöltä ja julkisyhteisöiltä	201 811	250 192	862 789
Saamistodistukset	26 972	9 953	21 499
<b>Yhteensä</b>	<b>548 007</b>	<b>684 254</b>	<b>1 691 067</b>

## Saamiset

	5–10 vuotta	Yli 10 vuotta	Yhteensä
Keskuspankkirahoituksen oikeuttavat saamistodistukset	385 029	-	1 621 886
Saamiset luottolaitoksilta	-	-	313 255
Saamiset yleisöltä ja julkisyhteisöiltä	605 214	1 040 199	2 960 204
Saamistodistukset	14 388	-	72 812
<b>Yhteensä</b>	<b>1 004 631</b>	<b>1 040 199</b>	<b>4 968 158</b>

## 31.12.2006

Saamiset	Alle 3 kk	3–12 kk	1–5 vuotta
Keskuspankkirahoituksen oikeuttavat saamistodistukset	78 949	218 622	525 240
Saamiset luottolaitoksilta	109 046	67 000	-
Saamiset yleisöltä ja julkisyhteisöiltä	129 377	256 865	792 688
Saamistodistukset	18 178	21 242	22 966
<b>Yhteensä</b>	<b>335 550</b>	<b>563 728</b>	<b>1 340 893</b>

## Saamiset

	5–10 vuotta	Yli 10 vuotta	Yhteensä
Keskuspankkirahoituksen oikeuttavat saamistodistukset	272 096	13 477	1 108 383
Saamiset luottolaitoksilta	-	-	176 046
Saamiset yleisöltä ja julkisyhteisöiltä	563 293	853 884	2 596 106
Saamistodistukset	22 877	-	85 262
<b>Yhteensä</b>	<b>858 266</b>	<b>867 361</b>	<b>3 965 797</b>

## LIITE 127. KOTIMAAN JA ULKOMAAN RAHAN MÄÄRÄISET OMAISUUSERÄT

## 31.12.2007

Varat	Kotimaan raha	Ulkomaan raha	Yhteensä
Saamistodistukset	1 694 699	-	1 694 699
Saamiset luottolaitoksilta	296 568	16 687	313 255
Saamiset yleisöltä ja julkisyhteisöiltä	2 961 796	-1 592	2 960 204
Osakkeet ja osuudet	183 792	-	183 792
Muut varat	383 198	738	383 937
<b>Yhteensä</b>	<b>5 520 054</b>	<b>15 833</b>	<b>5 535 887</b>

## 31.12.2006

Varat	Kotimaan raha	Ulkomaan raha	Yhteensä
Saamistodistukset	1 193 645	-	1 193 645
Saamiset luottolaitoksilta	162 196	13 850	176 046
Saamiset yleisöltä ja julkisyhteisöiltä	2 589 703	6 403	2 596 106
Osakkeet ja osuudet	85 214	-	85 214
Muut varat	396 333	1 013	397 345
<b>Yhteensä</b>	<b>4 427 091</b>	<b>21 265</b>	<b>4 448 356</b>

## LIITE 128. RAHOITUSVAROJEN KÄYVÄT ARVOT

	2007		2006	
	Kirjanpitoarvo	Käypä arvo	Kirjanpitoarvo	Käypä arvo
Saamistodistukset	1 694 699	1 694 104	1 193 645	1 193 838
Saamiset luottolaitoksilta	313 255	313 255	176 046	176 046
Saamiset yleisöltä ja julkisyhteisöiltä	2 960 204	2 950 462	2 596 106	2 594 503
Osakkeet ja osuudet	51 057	51 057	52 251	52 251
Osakkeet ja osuudet omistusyhteisyrityksissä	3 764	3 764	2 097	2 097
Osakkeet ja osuudet samaan konserniin kuuluvissa yrityksissä	128 971	128 971	30 867	30 867
Johdannaissopimukset	10 976	10 976	4 905	4 905
<b>Yhteensä</b>	<b>5 162 926</b>	<b>5 152 589</b>	<b>4 055 916</b>	<b>4 054 506</b>

Taulukossa esitetään rahoitusvarojen ja -velkojen käyvät arvot ja kirjanpitoarvot tase-erittäin. Tiedot esitetään myös niistä rahoitusvaroista ja -veloista, jotka kirjataan käypään arvoon. Käypien arvojen arviointiperiaatteet esitetään tilinpäätösperiaatteissa.

Sijoitusvarojen käyvät arvot määritetään käyttämällä toimivilla markkinoilla noteerattuja markkinahintoja. Jos noteerattuja markkinahintoja ei ole saatavilla, arvo määritetään diskontattujen kassavirtojen perusteella. Diskonttokorko saadaan markkinoilta saatavalta korkokäyrältä. Pääomarahastot arvostetaan hankintameno, jos ei ole objektiivista näyttöä niiden arvonalentumisesta.

Rahoitusjohdannaisten käypä arvo määritellään käyttäen toimivilla markkinoilla noteerattuja markkinahintoja.

Lainojen ja muiden vastaavien rahoitusinstrumenttien, joilla ei ole hintanoteerausta toimivilla markkinoilla, käypä arvo määritellään diskontattujen kassavirtojen perusteella markkinanoteerauksien avulla. Diskonttaustekijä ottaa lisäksi huomioon luottoriskin.

Kirjanpitoarvoa käytetään vaadittaessa maksettavien saamisten ja velkojen sekä lyhytaikaisten saamisten ja velkojen (alle 12 kk seuraavaan korontarkistukseen) käypänä arvona.

Käyvät arvot ovat ns. puhtaita käypiä arvoja eli ilman siirtyvien korkojen osuutta.

LIITE 129. VARAT YHTEENSÄ LIIKETOIMINTA-ALUEITTAIN	2007	2006
Pankkitoiminta	5 524 477	4 440 383
Arvopaperikauppa	-	-
Kiinteistötoiminta	11 410	7 973
<b>Yhteensä</b>	<b>5 535 887</b>	<b>4 448 356</b>

LIITE 130. SAAMISET, JOILLA ON HUONOMPI ETUOIKEUS KUIN VELALLISEN MUILLA VELOILLA	2007	2006
Saamiset luottolaitoksilta	-	-
Saamiset yleisöltä ja julkisyhteisöiltä	-	-
Saamistodistukset	-	-
Osakkeet ja osuudet konserniyhtiöissä ja omistusyhteisyrittäjissä	2 920	2 763
<b>Yhteensä</b>	<b>2 920</b>	<b>2 763</b>

LIITE 131. VELAT LUOTTOLAITOKSILLE	2007	2006
Vaadittaessa maksettavat talletukset	144 376	120 137
Muut kuin vaadittaessa maksettavat talletukset	1 221 742	769 350
<b>Yhteensä</b>	<b>1 366 118</b>	<b>889 488</b>

LIITE 132. VELAT YLEISÖLLE JA JULKISYHTEISÖILLE	2007	2006
Vaadittaessa maksettavat	1 691 097	1 665 839
Muut kuin vaadittaessa maksettavat	1 129 428	892 631
Talletukset	2 820 525	2 558 470
Vaadittaessa maksettavat	249	115 845
Muut kuin vaadittaessa maksettavat	142 005	8 617
Muut velat	142 253	124 462
<b>Yhteensä</b>	<b>2 962 778</b>	<b>2 682 932</b>

**LIITE 133. YLEISEEN LIIKKEESEEN  
LASKETUT VELKAKIRJAT**

	2007		2006	
	Kirjanpito- arvo	Nimellisarvo	Kirjanpito- arvo	Nimellisarvo
Sijoitustodistukset	390 879	397 150	192 886	195 900
Joukkovelkakirjalainat	130 086	132 236	130 791	132 725
<b>Yhteensä</b>	<b>520 964</b>	<b>529 386</b>	<b>323 677</b>	<b>328 625</b>

**LIITE 134. VELAT LÄHIPIIRILLE**

	2007	2006
Talletukset	5 755	2 757

Lähipiirin määritelmä on liitteessä 121.

**LIITE 135. JOHDANNAISSOPIMUKSET, KIRJANPITOARVO**

	Käypää arvoa suojaavat johdannaissopimukset		Muut johdannaissopimukset	
	2007	2006	2007	2006
<b>Korkojohdannaiset</b>	<b>0</b>	<b>-1 291</b>	<b>0</b>	<b>0</b>
Koronvaihtosopimukset	-	-1 291	-	-
<b>Osakejohdannaiset</b>	<b>0</b>	<b>4 267</b>	<b>0</b>	<b>0</b>
Optiot	-	4 267	-	-
Asetetut	-	4 267	-	-
<b>Muut johdannaiset</b>	<b>7 424</b>	<b>0</b>	<b>0</b>	<b>0</b>
Optiot	7 424	-	-	-
Ostetut	-	-	-	-
Asetetut	7 424	-	-	-
<b>Johdannaissopimukset yhteensä</b>	<b>7 424</b>	<b>2 976</b>	<b>0</b>	<b>0</b>
Optiot	7 424	4 267	-	-
Ostetut	-	-	-	-
Asetetut	7 424	4 267	-	-
Koron- ja valuutanvaihtosopimukset	-	-1 291	-	-



**LIITE 137. MUUT VELAT**

	2007	2006
Maksujenvälitysvelat	85 231	68 256
Varaukset	259	786
Muut	29 000	11 828
<b>Yhteensä</b>	<b>114 490</b>	<b>80 870</b>

**Varauksiin merkityt erät eriteltyinä**

	Kirjanpitoarvo tilikauden alussa	Lisäys	Vähennys	Palautus	Kirjanpitoarvo tilikauden lopus
Henkilöstökulut	786		-527		259
Muut	-	-	-	-	0
<b>Yhteensä</b>	<b>786</b>	<b>0</b>	<b>-527</b>	<b>0</b>	<b>259</b>

**LIITE 138. SIIRTOVELAT JA SAADUT ENNAKOT**

	2007	2006
Korot	46 882	13 503
Muut	11 472	20 033
<b>Yhteensä</b>	<b>58 354</b>	<b>33 536</b>

**LIITE 139. VELAT, JOILLA ON HUONOMPI  
ETUOIKEUS KUIN MUILLA VELOILLA 31.12.2007**

	Velan määrä	Nimellisarvo	Omaan pää- omaan lasket- tava määrä	Ikuiset lainat
Mikään yksittäinen debentuurilaina ei ylitä 10 %:a kaikista veloista, joilla on huonompi etuoikeus kuin muilla veloilla.				
Debentuurit	180 221	180 718	142 461	-

Kaikki velat ovat euromääräisiä. Velat lasketaan vakavaraisuuslaskennassa luottolaitoksen alempiin toissijaisiin omiin varoihin ottaen huomioon, että nämä varat voivat olla enintään 50 % ensisijaisista omista varoista. Samaan konserniin kuuluville yrityksille tai omistusyhteisyrityksille annettuja lainoja ei ole.

Ennenaikaisen takaisinmaksun ehdot:

Aktia tai sen konserni ei saa lunastaa debentureja ennen laina-ajan päättymistä ilman Rahoitustarkastuksen lupaa. Velkojilla ei ole oikeutta vaatia ennenaikaista takaisinmaksua.

**LIITE 140. LASKENNALLISET VEROVELAT**

	2007	2006
Laskennalliset verovelat 1.1.	-551	2 308
Tuloslaskelman kautta kirjattu kauden muutos	-	-
Myytävissä olevat rahoitusvarat:		
- Arvostus käypään arvoon	551	-2 860
- Tuloslaskelmaan siirretty määrä	-	-
<b>Laskennalliset verovelat 31.12.</b>	<b>0</b>	<b>-551</b>

## LIITE 141. VELKOJEN MATURITEETTIJAKAUMA TASE-ERITTÄIN

31.12.2007	Alle 3 kk	3–12 kk	1–5 vuotta
Velat luottolaitoksille ja keskuspankeille	1 229 413	67 705	69 000
Velat yleisölle ja julkisyhteisöille	2 517 375	427 857	10 176
Yleiseen liikkeeseen lasketut velkakirjat	193 275	208 601	70 318
Velat, joilla on huonompi etuoikeus kuin muilla veloilla	8 951	46 283	124 987
<b>Yhteensä</b>	<b>3 949 015</b>	<b>750 446</b>	<b>274 481</b>
	5–10 vuotta	Yli 10 vuotta	Yhteensä
Velat luottolaitoksille ja keskuspankeille	-	-	1 366 118
Velat yleisölle ja julkisyhteisöille	7 370	-	2 962 778
Yleiseen liikkeeseen lasketut velkakirjat	48 770	-	520 964
Velat, joilla on huonompi etuoikeus kuin muilla veloilla	-	-	180 221
<b>Yhteensä</b>	<b>56 140</b>	<b>0</b>	<b>5 030 082</b>
31.12.2006	Alle 3 kk	3–12 kk	1-5 vuotta
Velat luottolaitoksille ja keskuspankeille	752 998	96 190	15 800
Velat yleisölle ja julkisyhteisöille	2 315 020	344 915	14 379
Yleiseen liikkeeseen lasketut velkakirjat	101 005	104 475	62 797
Velat, joilla on huonompi etuoikeus kuin muilla veloilla	-	21 304	153 641
<b>Yhteensä</b>	<b>3 169 023</b>	<b>566 884</b>	<b>246 617</b>
	5–10 vuotta	Yli 10 vuotta	Yhteensä
Velat luottolaitoksille ja keskuspankeille	24 500	-	889 488
Velat yleisölle ja julkisyhteisöille	8 617	-	2 682 932
Yleiseen liikkeeseen lasketut velkakirjat	55 400	-	323 677
Velat, joilla on huonompi etuoikeus kuin muilla veloilla	-	-	174 945
<b>Yhteensä</b>	<b>88 517</b>	<b>0</b>	<b>4 071 042</b>

## LIITE 142. VELKAERÄT KOTIMAAN JA ULKOMAAN RAHANA

31.12.2007	Kotimaan raha	Ulkomaan raha	Yhteensä
<b>Velat</b>			
Velat luottolaitoksille ja keskuspankeille	1 365 236	882	1 366 118
Velat yleisölle ja julkisyhteisöille	2 951 730	11 048	2 962 778
Yleiseen liikkeeseen lasketut velkakirjat	520 964	-	520 964
Velat, joilla on huonompi etuoikeus kuin muilla veloilla	180 221	-	180 221
Muut velat	178 406	1 862	180 268
<b>Yhteensä</b>	<b>5 196 558</b>	<b>13 792</b>	<b>5 210 350</b>
31.12.2006	Kotimaan raha	Ulkomaan raha	Yhteensä
<b>Velat</b>			
Velat luottolaitoksille ja keskuspankeille	887 034	2 453	889 488
Velat yleisölle ja julkisyhteisöille	2 670 162	12 770	2 682 932
Yleiseen liikkeeseen lasketut velkakirjat	323 677	-	323 677
Velat, joilla on huonompi etuoikeus kuin muilla veloilla	174 945	-	174 945
Muut velat	116 831	-	116 831
<b>Yhteensä</b>	<b>4 172 649</b>	<b>15 223</b>	<b>4 187 873</b>

## LIITE 143. RAHOITUSVELKOJEN KÄYVÄT ARVOT

	2007		2006	
	Kirjanpitoarvo	Käypä arvo	Kirjanpitoarvo	Käypä arvo
Velat luottolaitoksille ja keskuspankeille	1 366 118	1 366 212	889 488	889 476
Velat yleisölle ja julkisyhteisöille	2 962 778	2 962 534	2 682 932	2 682 437
Yleiseen liikkeeseen lasketut velkakirjat	520 964	520 964	323 677	323 677
Johdannaissopimukset ja muut kaupankäyntitaroituksessa pidettävät velat	7 424	7 424	2 976	2 976
Velat, joilla on huonompi etuoikeus kuin muilla veloilla	180 221	178 774	174 945	172 761
<b>Yhteensä</b>	<b>5 037 506</b>	<b>5 035 908</b>	<b>4 074 018</b>	<b>4 071 326</b>

Käyvän arvon määritelmä on liitteessä 129.

## LIITE 144. VELAT YHTEENSÄ LIIKETOIMINTA-ALUEITTAIN

	2007	2006
Pankkitoiminta	5 210 350	4 187 873
Arvopaperikauppa	-	-
Kiinteistötoiminta	-	-
<b>Yhteensä</b>	<b>5 210 350</b>	<b>4 187 873</b>

## LIITE 145. OMAN PÄÄOMAN ERITTELY

	Tilikauden alussa	Lisäys	Vähennys	Tilikauden lopussa
Osakepääoma	70 596	9 608		80 204
Vararahasto	8 067			8 067
Ylikurssirahasto	1 893			1 893
Käyvän arvon rahasto	-1 569		11 563	-13 132
Sidottu oma pääoma	78 987	9 608	11 563	77 032
Sijoitetun vapaan oman pääoman rahasto	0	45 254	0	45 254
Edellisten tilikausien voitto 1.1.	84 557			84 557
Osingonjako			14 825	-14 825
Tilikauden voitto		19 280		19 280
Vapaa oma pääoma	84 557	64 533	14 825	134 265
<b>Oma pääoma yhteensä</b>	<b>163 544</b>	<b>74 141</b>	<b>26 388</b>	<b>211 297</b>

	2007	2006
Käyvän arvon rahasto 1.1.		
Käypään arvoon arvostaminen tilikauden aikana	-1 569	6 570
Laskennalliset verot käypään arvoon arvostamisesta tilikauden aikana	-15 170	-10 999
Tuloslaskelmaan siirretty määrä tilikauden aikana	4 063	2 860
Tuloslaskelmaan siirretty määrä tilikauden aikana	-455	
<b>Käyvän arvon rahasto 31.12.</b>	<b>-13 132</b>	<b>-1 569</b>

Käyvän arvon rahastoon on kirjattu vain myytävissä olevien rahoitusvarojen käyvän arvon muutokset.

## Vapaaseen omaan pääomaan kuuluvat voitonjakokelpoiset varat

	2007	2006
Edellisten tilikausien voitto 1.1.	84 557	87 251
Osingonjako	-14 825	-24 709
Tilikauden voitto	19 280	22 014
Sijoitetun vapaan oman pääoman rahasto	45 254	
<b>Yhteensä</b>	<b>134 265</b>	<b>84 557</b>

Omassa vapaassa pääomassa ei ole jakokelvottomia varoja.

## LIITE 146. TIEDOT OSAKEANNEISTA JA OPTIO-OIKEUKSIEN JA VAIHTOVELKAKIRJALAINOJEN LIIKKEESEENLASKUISTA

Aktia Säästöpankki Oyj:n ylimääräinen yhtiökokous 21.12.2006 päätti pankin osakkaille suunnatusta korkeintaan 1 764 902 osakkeen kuponkiannista, jossa 20 osaketta tai merkintäoikeutta oikeuttavat yhden uuden osakkeen merkintään 9,00 euron hintaan 6.–23.2.2007. Osakkailla on merkintäetuoikeus samassa suhteessa kuin he ennestään omistavat Aktia Säästöpankki Oyj:n osakkeita. Kuponkiannissa merkittiin yhteensä 1 764 865 osaketta, jotka rekisteröitiin 8.3.2007.

Ylimääräinen yhtiökokous hyväksyi myös 3 000 000 uuden Aktia Säästöpankki Oyj:n osakkeen suunnatun apporttiannin Eläkevakuutusyhtiö Veritakselle. Anti toteutettiin 17.1.2007 ja rekisteröitiin 6.3.2007.

Aktia Säästöpankki Oyj:n hallitus sai ylimääräiseltä yhtiökokoukselta valtuutuksen järjestää yhden tai useampia yhteensä korkeintaan yhden miljoonan osakkeen osakeanteja. Valtuutus on voimassa yhtiökokouspäivästä alkaen 21.12.2011 saakka. Vuoden aikana toteutettiin seuraavat suunnatut osakeannit konsernin avainhenkilöille: 19 021 osaketta à 13,00 euroa, rekisteröitiin 4.6.2007. 20 000 osaketta à 13,00 euroa, rekisteröitiin 31.7.2007.

Aktia Säästöpankki Oyj:llä on vain yksi osakesarja, ja jokainen osake oikeuttaa yhteen ääneen.

## LIITE 147. OSAKKEIDEN OMISTUS 31.12.2007

**Osakkeenomistajien omistus 31.12.2007  
15 suurinta osakkeenomistajaa**

	<b>Osakkeiden lukumäärä</b>	<b>Osuus osakkeis- ta ja äänistä, %</b>
Sparbanksstiftelsen i Helsingfors	7 604 097	19,0
Elinkorkolaitos Hereditas	4 154 212	10,4
Eläkevakuutusosakeyhtiö Veritas	4 028 795	10,0
Sparbanksstiftelsen Esbo-Grankulla	2 346 585	5,9
Oy Hammarén & Co Ab	1 890 000	4,7
Sparbanksstiftelsen i Vanda	1 614 900	4,0
Svenska litteratursällskapet i Finland rf	1 578 458	3,9
Säästöpankkisäätiö Porvoo	1 303 050	3,2
Åbo Akademin säätiö	1 302 000	3,2
Vaasan Aktiasäätiö	1 014 525	2,5
Sparbanksstiftelsen i Kyrklätt	876 529	2,2
Sparbanksstiftelsen i Karis-Pojo	787 350	2,0
Sparbanksstiftelsen i Ingå	646 236	1,6
Föreningen Konstsamfundet rf	635 255	1,6
Ab Kelonia Oy	609 945	1,5

**Osakkeenomistajat sektoreittain:**

	<b>Omistajia, kpl</b>	<b>%</b>	<b>Omistajia, kpl</b>	<b>%</b>
Yritykset	34	5,3	7 387 632	18,4
Rahoitus- ja vakuutusyritykset	38	5,9	2 360 339	5,9
Julkisyhteisöt	2	0,3	4 078 795	10,2
Voittoa tavoittelemattomat yhteisöt	57	8,9	25 134 957	62,7
Kotitaloudet	507	79,3	740 213	1,8
Ulkomaiset omistajat	1	0,2	400 000	1,0
<b>Yhteensä</b>	<b>639</b>	<b>100,0</b>	<b>40 101 936</b>	<b>100,0</b>
joista hallintarekisteröity	1		5 512	

**Osakekannan rakenne:  
Osakkeiden lukumäärä**

	<b>Omistajia, kpl</b>	<b>%</b>	<b>Omistajia, kpl</b>	<b>%</b>
1–100	160	25,04	8 381	0,0
101–1 000	237	37,09	90 226	0,2
1 001–10 000	134	20,97	336 424	0,8
10 001–100 000	65	10,17	2 281 469	5,7
100 000–	43	6,76	37 385 436	93,2
<b>Yhteensä</b>	<b>639</b>	<b>100,00</b>	<b>40 101 936</b>	<b>100,0</b>

## VAKUUKSIA JA VASTUUSITOUMUKSIA KOSKEVAT LIITETIEDOT

## LIITE 148. VAKUUKSIA

<b>Omasta velasta 31.12.2007</b>	<b>Vakuuslaji</b>	<b>Velan nimellisarvo</b>	<b>Vakuuden arvo</b>
Velat luottolaitoksille	Saamistodistukset	79 826	79 850
Takaisinososopimusten yhteydessä annetut vakuudet	Saamistodistukset	345 124	345 124
<b>Yhteensä</b>		<b>424 950</b>	<b>424 973</b>

**Omasta velasta 31.12.2006**

Velat luottolaitoksille	Saamistodistukset	66 280	65 982
-------------------------	-------------------	--------	--------

**Pankin samaan konserniin kuuluvan yrityksen velan vakuudeksi  
antamat vakuudet**

Per 31.12.2007	-	-	-
Per 31.12.2006	-	-	-

**Muiden velasta**

Pankki ei ole asettanut vakuuksia muiden velasta.

## LIITE 149. ELÄKEVASTUUT

Henkilöstön eläketurva on järjestetty Eläkevakuutusyhtiö Veritaksen kautta, eikä katteettomia eläkesitoumuksia ole.

LIITE 150. TASEEN ULKOPUOLISET SITOUKSET ERITELTYINÄ	2007	2006
Takaukset	57 232	47 355
Muut kolmannen hyväksi annetut sitoumukset	27 060	28 526
Käyttämättömät luottojärjestelyt	556 034	470 498
Tytäryhtiöiden puolesta annetut	109 495	122 000
Osakkuusyhtiöiden puolesta annetut	-	-
Muut peruuttamattomat sitoumukset	118 588	102 807
Tytäryhtiöiden puolesta annetut	20 883	25 001
<b>Yhteensä</b>	<b>758 914</b>	<b>649 186</b>

LIITE 151. VUOKRAVASTUUT	2007	2006
Alle 1 vuosi	1 850 948	1 566 228
1–5 vuotta	4 687 654	4 907 436
Yli 5 vuotta	2 581 495	204 648
<b>Yhteensä</b>	<b>9 120 098</b>	<b>6 678 312</b>

Vuokrasitoumuksiin lasketaan määräaikaiset vuokrasopimukset, joita ei voi lopettaa ilman vuokranantajan hyväksyntää tai merkittävän lisämaksun maksamista. Sisäisiä vuokrasitoumuksia ei huomioida.

Vuokrasopimukset koskevat pääasiassa toimitiloja (lähinnä pankkikonttoreita) ja vuokrataso on yleensä sidottu elinkustannusindeksiin.

## HENKILÖSTÖÄ JA JOHTOA KOSKEVAT LIITETIEDOT

LIITE 152. HENKILÖSTÖN MÄÄRÄ 31.12.	2007	2006
Kokopäiväiset	700	647
Osa-aikaiset	66	85
Määräaikaiset	73	68
<b>Yhteensä</b>	<b>839</b>	<b>800</b>

LIITE 153. HALLINTO- JA VALVONTAELINTEN JÄSENILLE MAKSETUT PALKAT JA PALKKIOT SEKÄ TEHDYT ELÄKESITOUKSET	2007	2006
Hallintoneuvoston jäsenet ja varajäsenet	195	172
Hallituksen jäsenet ja varajäsenet sekä toimitusjohtaja ja hänen sijaisensa	745	727
<b>Yhteensä</b>	<b>940</b>	<b>899</b>
Aktia Säästöpankki Oyj on vuoden aikana maksanut täydentäviä eläkevakuutuksia seuraavasti:		
Toimitusjohtaja ja hänen varamies	288 719,11 euroa	214 265,25 euroa
Hallituksen jäsenet	21 866,92 euroa	18 215,47 euroa
Hallintoneuvoston jäsenet	35 205,41 euroa	34 327,78 euroa

Johtoryhmän jäsenet voivat jäädä eläkkeelle 60 vuoden iässä.

## LIITE 154. JOHDOLLE MYÖNNETYT LUOTOT JA TAKAUKSET

	2007	2006
Hallintoneuvoston jäsenet ja varajäsenet	1 296	1 399
Hallituksen jäsenet ja varajäsenet sekä toimitusjohtaja ja hänen sijaisensa	235	509
Tilintarkastajat ja varatilintarkastajat	-	-
<b>Yhteensä</b>	<b>1 531</b>	<b>1 908</b>

	Tilikauden alussa	Lisäys	Vähennys	Tilikauden lopussa
Hallintoneuvoston jäsenet ja varajäsenet	1 399		-104	1 296
Hallituksen jäsenet ja varajäsenet sekä toimitusjohtaja ja hänen sijaisensa	509		-273	235
Tilintarkastajat ja varatilintarkastajat	-			0
<b>Yhteensä</b>	<b>1 908</b>	<b>0</b>	<b>-377</b>	<b>1 531</b>

Lainankorot on pääasiassa sidottu julkisesti noteerattuihin viitekorkoihin tai Aktia Primeen ja ne ylittävät, muutamia aikaisempaa alkuperää olevia lainoja lukuun ottamatta, niin peruskoron kuin verotettavan tulon korkokannan muodostavan rajan. Lainoja lyhennetään säännöllisesti sovittujen lyhennyssuunnitelmien mukaan, ja ne on myös muutoin myönnetty samoin perustein kuin muut yksityishenkilöille myönnettävät lainat.

Pankin hallintoneuvoston ja hallituksen sekä toimitusjohtajan ja hänen varamiehensä osakeomistus on yhteensä 123 776 osaketta, mikä vastaa 0,31 %:a.

## OMISTUKSET MUISSA YRITYKSISSÄ

## LIITE 155. KONSERNITILINPÄÄTÖKSEEN SISÄLTÄVÄT YHTIÖT (OSUUS YLI 50 %)

	Kotipaikka	Osuus kaikista osakkeista	Kirjanpitoarvo
<b>Rahoitustoiminta</b>			
Aktia Hypoteekkipankki Oyj	Helsinki	55,91	23 836
Aktia Kortti & Rahoitus Oy	Helsinki	81,98	26
Aktia Yritysrahoitus Oy	Helsinki	80,00	160
Hsp-Rahoitus Oy (lepäävä)	Helsinki	100,00	589
<b>Sijoitusrahastotoiminta</b>			
Aktia Rahastoyhtiö Oy	Helsinki	100,00	2 507
Aktia Fund Management S A (lepäävä)	Luxemburg	100,00	111
<b>Sijoituspalveluyritykset</b>			
Aktia Asset Management Oy Ab	Helsinki	81,00	347
<b>Kiinteistövälitystominta</b>			
Aktia Kiinteistönvälitys Helsinki-Espoo Oy	Helsinki	80,00	80
Aktia Kiinteistönvälitys ISKL Oy	Kirkkonummi	90,00	72
Aktia Kiinteistönvälitys Pietarsaari Oy	Pietarsaari	100,00	100
Aktia Kiinteistönvälitys Kokkolanseutu Oy	Kokkola	100,00	100
Aktia Kiinteistönvälitys Keski-Uusimaa - Vantaa Oy	Vantaa	100,00	80
Aktia Kiinteistönvälitys Parainen-Turunmaa Oy	Parainen	88,60	62
Aktia Kiinteistönvälitys Raasepori Oy	Tammisaari	100,00	73
Aktia Kiinteistönvälitys Sipoo Oy	Helsinki	60,00	61
Aktia Kiinteistönvälitys Tampere Oy	Tampere	67,00	67
Aktia Kiinteistönvälitys Vaasa Oy	Vaasa	60,00	313
Aktia Kiinteistönvälitys Oulu Oy	Oulu	100,00	100
Aktia Kiinteistönvälitys Turku Oy	Turku	90,00	119
Aktia Kiinteistönvälitys Itä-Uusimaa Oy	Porvoo	80,00	80
Magnus Nyman LKV Oy	Kemiö	51,00	125
<b>Vakuutustoiminta</b>			
Henkivakuutusosakeyhtiö Veritas	Turku	99,96	97 301
Robur Invest Oy (lepäävä)	Helsinki	100,00	8
Vasp-Invest Oy	Helsinki	75,00	101
<b>Yhteensä</b>			<b>126 419</b>

## Konsernitilinpäätöksen ulkopuolelle jätetyt yhtiöt (osuus yli 50 %)

Kuusi kiinteistöyhtiötä, joiden yhteenlaskettu kirjanpitoarvo 31.12.2007 oli 6 514 569,06 euroa.

**LIITE 156. OMISTUS OSAKKUUSYHTIÖISSÄ  
(OSUUS 20–50 %)**

	Kotipaikka	Osuus kaikista osakkeista %	Kirjanpito- arvo
Tietojenkäsittely			
Oy Samlink Ab	Helsinki	23,97	1 697
Pääomasijoitusyhtiö			
Unicus Oy	Helsinki	33,33	100
Kiinteistötoiminta			
Kiinteistö Oy Mannerheimintie 14	Helsinki	49,98	18 194
Muut kiinteistöyhtiöt, 9 kpl, yhteensä			5 427
Muut			
Investmentbolaget Torggatan 14 Oy	Maarianhamina	33,33	376
Järsö Invest Oy	Maarianhamina	33,33	376
Mike Alpha Oy	Maarianhamina	33,33	1
Mike Bravo Oy	Maarianhamina	33,33	1
Mike Charlie Oy	Maarianhamina	33,33	1
Mike Whiskey Oy	Maarianhamina	33,33	160
November Sierra Oy	Maarianhamina	33,33	1
Tenala Buccaneers Oy	Maarianhamina	33,33	376
Tenala Invest Oy	Maarianhamina	33,33	376
<b>Yhteensä</b>			<b>27 085</b>

**LIITE 157. TOIMINNALLE VÄLTTÄMÄTTÖMÄT  
OSAKE- JA OSUUSOMISTUKSET**

	Kotipaikka	Osuus kaikista osakkeista %	Kirjanpito- arvo
Luottolaitokset			
Luottokunta	Helsinki	3	168
Vakuutusyhtiöt			
Veritas keskinäinen vahinkovakuutusyhtiö	Helsinki	-	500
Muut			
S.W.I.F.T. (Society for World Wide Interbank Financial Telecommunications)			25
<b>Yhteensä</b>			<b>693</b>

**MUUT LIITETIEDOT****LIITE 158. NOTARIAATTITOIMINTA JA HALLINNOITAVAT ASIAKASVARAT**

	2007	2006
Emoyhtiö tarjoaa yksityishenkilöille ja instituutioille täyden valtakirjan omaisuudenhoitoa. Asiakasvaroja ei välitetä luottoina toisille asiakkaille.		
<b>Hallinnoitavat asiakasvarat</b>		
Asiakaspääomatileillä olevat varat	-	-
Täydellä valtakirjalla hallinnoitavat varat	4 115	4 167
Sijoitusneuvonnan puitteissa erillisin sopimuksin hallinnoitavat varat	567 601	493 957
<b>Varainhoidon varat yhteensä</b>	<b>571 716</b>	<b>498 125</b>

## LIITE 159. EMOYHTIÖN VAKAVARAISUUS

	2007				2006
<b>Yhteenveto</b>	<b>12.2007</b>	<b>9.2007</b>	<b>6.2007</b>	<b>3.2007</b>	<b>12.2006</b>
Ensisijaiset omat varat	267 271	269 826	266 321	263 527	220 313
Toissijaiset omat varat	111 678	115 943	113 369	119 264	108 587
<b>Omat varat</b>	<b>378 950</b>	<b>385 769</b>	<b>379 690</b>	<b>382 792</b>	<b>328 900</b>
Luotto- ja vastapuoliriskien riskipainotettu määrä	2 070 594	1 960 980	1 857 436	1 821 519	2 654 800
Markkinariskien riskipainotettu määrä 1)					
Operatiivisten riskien riskipainotettu määrä 2)	234 301	227 797	227 187	227 187	
<b>Riskipainotetut erät yhteensä</b>	<b>2 304 895</b>	<b>2 188 776</b>	<b>2 084 623</b>	<b>2 048 706</b>	<b>2 654 800</b>
<b>Vakavaraisuusaste, %</b>	<b>16,44</b>	<b>17,62</b>	<b>18,21</b>	<b>18,68</b>	<b>12,39</b>
<b>Ensisijaisten omien varojen suhde, %</b>	<b>11,60</b>	<b>12,33</b>	<b>12,78</b>	<b>12,86</b>	<b>8,30</b>
<b>Minimipääomavaade</b>	<b>184 372</b>	<b>175 102</b>	<b>166 770</b>	<b>163 896</b>	<b>212 384</b>
Pääomapuskuri (omien varojen ja minimivaateen erotus)	194 578	210 667	212 920	218 895	116 516

1) Ei pääomavaadetta pienen kaupankäyntivaraston vuoksi ja koska nettovaluuttaposition yhteenlaskettu määrä on vähemmän kuin 2 % omista varoista

2) Pääomavaade 15 % on laskettu määritelmällä viimeisten kolmen vuoden keskimääräiset bruttotuotot (125 milj. euroa) x riskipainokerroin 12,5

	12.2007	9.2007	6.2007	3.2007	12.2006
<b>Omat varat</b>					
Osakepääoma	80 204	80 204	80 424	80 126	70 596
Ylikurssirahasto	1 893	1 893	1 893	1 893	1 893
Vararahasto	8 067	8 067	8 067	8 067	8 067
Muut rahastot	45 254	45 254	45 034	44 825	
Luottotappiovaraus (verojen jälkeen)	84 538	79 994	77 241	74 178	71 736
Kertyneet voittovarot	69 731	69 731	69 850	69 731	62 542
Vuoden voitto	19 280	17 127	11 838	7 833	22 014
./ osinkovaraus	-20 051	-12 031	-8 020	-4 006	-14 825
Yhteensä	288 915	290 239	286 327	282 646	222 023
./ aineettomat hyödykkeet	-3 994	-3 063	-2 806	-2 319	-1 710
./ vakuutusyhtiöomistus	-17 650	-17 350	-17 200	-16 800	
<b>Ensisijaiset omat varat</b>	<b>267 271</b>	<b>269 826</b>	<b>266 321</b>	<b>263 527</b>	<b>220 313</b>
Käyvän arvon rahasto	-13 132	-10 295	-11 191	-4 099	-1 569
Vastuudebentuurit	142 461	143 588	141 760	140 164	110 156
./ vakuutusyhtiöomistus	-17 650	-17 350	-17 200	-16 800	
<b>Toissijaiset omat varat</b>	<b>111 678</b>	<b>115 943</b>	<b>113 369</b>	<b>119 264</b>	<b>108 587</b>
<b>Omat varat yhteensä</b>	<b>378 950</b>	<b>385 769</b>	<b>379 690</b>	<b>382 792</b>	<b>328 900</b>

Riskipainotetut sitoumukset, luotto- ja vastapuoliriskit				Riskipainotetut sitoumukset, Basel 2				Basel 1
Riskipaino	Taseen varat	Taseen ulko-puoliset sitoumukset	Yhteensä	12.2007	9.2007	6.2007	3.2007	12.2006
0 %	624 611	165 258	789 870					
10 %	699 433		699 433	69 943	58 695	58 061	54 672	47 850
20 %	1 115 940	165 344	1 281 284	230 191	194 042	148 717	155 842	143 840
35 %	1 938 331	87 222	2 025 553	690 521	667 830	654 675	630 429	
50 %	3 323	439	3 763	1 833	5 241	1	1 994	1 350 240
75 %	460 904	85 513	546 416	376 678	394 841	389 047	384 276	
100 %	608 926	135 257	744 183	665 875	595 595	567 189	563 718	1 097 040
150 %	9 589	1 292	10 881	15 352	23 433	17 204	13 324	
<b>Yhteensä</b>	<b>5 461 056</b>	<b>640 326</b>	<b>6 101 382</b>	<b>2 050 394</b>	<b>1 939 677</b>	<b>1 834 893</b>	<b>1 804 255</b>	<b>2 638 970</b>
Johdannaiset *)		118 530	118 530	20 200	21 303	22 543	17 264	15 830
<b>Yhteensä</b>	<b>5 461 056</b>	<b>758 856</b>	<b>6 219 912</b>	<b>2 070 594</b>	<b>1 960 980</b>	<b>1 857 436</b>	<b>1 821 519</b>	<b>2 654 800</b>

\*) koskee johdannaissopimusten luottovasta-arvoa

Operatiivisten riskien riskipainotettu määrä				Riskipainotettu määrä, Basel 2				Basel 1	
Vuosi	2004	2005	2006	2007	12.2007	9.2007	6.2007	3.2007	12.2006
Bruttotuotot	111 108	127 341	126 025	121 514					
- 3 vuoden keskiarvo			121 491	124 960					
Indikaattori 15 %	16 666	19 101	18 904	18 227					
<b>Operatiivisen riskin pääomavaade</b>			<b>18 224</b>	<b>18 744</b>	<b>234 301</b>	<b>227 797</b>	<b>227 187</b>	<b>227 187</b>	<b>0</b>

## Tietoja konsernin toimintakertomuksesta ja tilinpäätöksestä

Konsernin emoyhtiö on Aktia Säästöpankki Oyj, jonka kotipaikka on Helsinki.  
Kopio konsernin toimintakertomuksesta ja tilinpäätöksestä on saatavilla Aktia Säästöpankki Oyj:ssä,  
Mannerheimintie 14 A, 00100 Helsinki.

Helsingissä 29. helmikuuta 2008  
Aktia Säästöpankki Oyj:n hallitus

Kaj-Gustaf Bergh  
*puheenjohtaja*

Dag Wallgren  
*varapuheenjohtaja*

Hans Frantz

Lars-Olof Hammarén

Lars-Erik Kvist

Kjell Sundström

Marina Vahtola

Nina Wilkman

Mikael Ingberg  
*toimitusjohtaja*

**AKTIA SÄÄSTÖPANKKI OYJ:N OSAKKEENOMISTAJILLE**

Olemme tarkastaneet Aktia Säästöpankki Oyj:n kirjanpidon, tilinpäätöksen, toimintakertomuksen ja hallinnon tilivuodelta 2007. Hallitus ja toimitusjohtaja ovat laatineet EU:ssa käyttöön hyväksytyjen kansainvälisten tilinpäätösstandardien (IFRS) mukaan laaditun konsernitilinpäätöksen sekä Suomessa voimassa olevien säännösten ja määräysten mukaisesti laaditun toimintakertomuksen ja emoyhtiön tilinpäätöksen, joka sisältää emoyhtiön taseen, tuloslaskelman ja liitetiedot. Suorittamamme tarkastuksen perusteella annamme lausunnon konsernitilinpäätöksestä sekä emoyhtiön tilinpäätöksestä, toimintakertomuksesta ja hallinnosta.

Tilintarkastus on suoritettu hyvän tilintarkastustavan mukaisesti. Kirjanpitoa sekä tilinpäätöksen ja toimintakertomuksen laatimisperiaatteita, sisältöä ja esittämistapaa on tarkastettu riittävässä laajuudessa sen toteamiseksi, etteivät tilinpäätös ja toimintakertomus sisällä olennaisia virheitä tai puutteita. Hallinnon tarkastuksessa on selvitetty emoyhtiön hallintoneuvoston ja hallituksen jäsenten sekä toimitusjohtajan ja hänen varamiehensä toiminnan lainmukaisuutta osakeyhtiölain, säästöpankilain ja luottolaitoslain säännösten perusteella.

**Konsernitilinpäätös**

EU:ssa käyttöön hyväksytyjen kansainvälisten tilinpäätösstandardien (IFRS) mukaan laadittu konsernitilinpäätös antaa näiden standardien ja kirjanpitolain tarkoittamalla tavalla oikeat ja riittävät tiedot konsernin toiminnan tuloksesta ja taloudellisesta asemasta.

**Emoyhtiön tilinpäätös, toimintakertomus ja hallinto**

Emoyhtiön tilinpäätös on laadittu kirjanpitolain ja tilinpäätöksen laatimista koskevien muiden säännösten ja määräysten mukaisesti ja antaa kirjanpitolaissa tarkoitetulla tavalla oikeat ja riittävät tiedot emoyhtiön toiminnan tuloksesta ja taloudellisesta asemasta.

Toimintakertomus on laadittu kirjanpitolain ja toimintakertomuksen laatimista koskevien muiden säännösten ja määräysten mukaisesti. Toimintakertomus on yhdenmukainen tilinpäätöksen kanssa ja antaa kirjanpitolaissa tarkoitetulla tavalla oikeat ja riittävät tiedot konsernin sekä emoyhtiön toiminnan tuloksesta ja taloudellisesta asemasta.

Konsernitilinpäätös ja emoyhtiön tilinpäätös voidaan vahvistaa sekä vastuuvapaus myöntää emoyhtiön hallintoneuvoston ja hallituksen jäsenille, toimitusjohtajalle ja hänen varamiehelleen tarkastamaltamme tilivuodelta. Hallituksen esitys tuloksen käsittelystä on osakeyhtiölain mukainen.

Helsingissä 5. maaliskuuta 2008

**PricewaterhouseCoopers Oy**  
KHT-yhteisö

Jan Holmberg  
KHT

## Hallintoneuvoston esitys

Hyväksytty hallintoneuvoston kokouksessa 11.3.2008.

Hallintoneuvosto on tutustunut hallituksen toimintakertomukseen ja tilinpäätökseen sekä tilintarkastajien kertomukseen vuodelta 2007 ja puoltaa tilinpäätöksen ja konsernitilinpäätöksen vahvistamista.

### AKTIAN HALLINTONEUVOSTON JÄSENET

#### Henry Wiklund

puheenjohtaja (toimikausi päättyy 2009), toimitusjohtaja, kauppatieteiden maisteri, kamarineuvos

#### Johan Bardy

varapuheenjohtaja (2009), asianajaja

#### Christina Gestrin

varapuheenjohtaja (2008), kansanedustaja, maatalous- ja metsätieteiden maisteri

#### Henrik Sundbäck

varapuheenjohtaja (2009), konsultti, maatalous- ja metsätieteiden maisteri

#### Kjell Sundström

varapuheenjohtaja (erosi 31.12.2007), kauppatieteiden maisteri

#### Lorenz Uthardt

varapuheenjohtaja (2008), agrologi, valtiotieteen maisteri, eräneuvos

#### Bo-Gustav Wilson

varapuheenjohtaja (2010), tarkastuspäällikkö, kauppatieteiden maisteri

#### Harriet Ahlnäs

(2009), rehtori, diplomi-insinööri

#### Roger Broo

(2009), hallintojohtaja, valtiotieteen maisteri, kanslianeuvos

#### Sten Eklundh

(2010), kauppatieteiden maisteri

#### Agneta Eriksson

(2010), filosofian maisteri

#### Kurt Forsman

(2008), agronomi

#### Christoffer Grönholm

(2009), kansliapäällikkö, valtiotieteen tohtori

#### Peter Heinström

(2010), konsuli

#### Torbjörn Jakas

(erosi 29.3.2007), toimitusjohtaja, diplomiekonomi

#### Erik Karls

(2010), maanviljelijä

#### Kari Kyttälä

(2009), varatuomari

#### Patrik Lerche

(2008), toimitusjohtaja, kauppatieteiden maisteri

#### Per Lindgård

(2009), opettaja

#### Kristina Lyytikäinen

(2008), yksityisyrittäjä, sosionomi

#### Håkan Mattlin

(2008), hallintojohtaja, valtiotieteen lisensiaatti, kanslianeuvos

#### Anders Nordman

(erosi 11.3.2008), toimitusjohtaja

#### Clas Nyberg

(2010), diplomi-insinööri

#### Margareta Pietikäinen

(erosi 29.3.2007), filosofian maisteri

#### Jorma J Pitkämäki

(2008), kehitysjohtaja

#### Henrik Rehnberg

(2009), maanviljelijä, insinööri

#### Gunvor Sarelin-Sjöblom

(2010), filosofian maisteri

#### Peter Simberg

(2008), agrologi

#### Carl Eric Stålborg

(2010), Swedbank AB:n hallituksen puheenjohtaja, ekonomi

#### Sture Söderholm

(2009), odontologian lisensiaatti

#### Maj-Britt Vääriskoski

(2010), talouspäällikkö

#### Lars Wallin

(2010), konttoripäällikkö, ylioppilasmerkonomi

#### Carl-Johan Westman

(erosi 29.3.2007), professori, maatalous- ja metsätieteiden tohtori

#### Ann-Marie Åberg

(2010), fysioterapeutti

#### Marianne Österberg

(2008), hallintojohtaja, varatuomari







**Aktia**

[www.aktia.fi](http://www.aktia.fi)  
[www.aktia.com](http://www.aktia.com)