

Aktia

Rapport för perioden 1.1–31.3.2007

Perioden i korthet

- Rapportperiodens vinst steg med 115,0 % till 19,7 miljoner euro och resultatet per aktie förbättrades med 94,1 % till 0,50 (0,26) euro. Efter att samtliga förvärvselimineringar inklusive en intäktsförd negativ goodwill om 11,4 miljoner euro och kostnadsförd eliminering av försäljningsvinster om 5,4 miljoner euro beaktats, bidrog försäkringsverksamheten till resultatförbättringen med ca 10,4 miljoner euro.
- Aktiakoncernens rörelseresultat förbättrades med 77,9 % till 22,4 (12,6) miljoner euro. Bankkoncernens rörelseresultat minskade med 0,6 miljoner euro jämfört med året innan.
- Avkastningen på eget kapital (ROE) ökade till 26,0 (14,8) %.

Perioden i korthet

- Det totala fondsparandet växte med 54,8 % till 1 759 miljoner euro. Förvaltade medel i Aktia Asset Management steg med 104,2 % till 3 255 miljoner euro.
- Totala antalet betaltidskort ökade med 34,2 % till drygt 56 000.
- Provisionsnettot ökade med 20,5 % till 11,7 (9,7) miljoner euro.

Perioden i korthet

- Förvärvet av 99,96 % i Livförsäkringsaktiebolaget Veritas verkställdes 17.1.2007. Veritas Livförsäkring-koncernens balansräkning och resultat konsolideras i Aktiakoncernen första gången under första kvartalet 2007.
- Aktiakoncernen övergick från och med första kvartalet 2007 till att rapportera enligt IFRS.
- Bankkoncernens kapitaltäckningsgrad enligt Basel 2 uppgick till 18,3 % och finanskonglomeratets kapitaltäckning (kapitalbasen i förhållande till minimikravet) till 157,8 %.

Aktias övergång till IFRS

- Aktia som skuldebrevsemitterant övergick till IFRS rapportering från 1.1.2007
- Ibruktage av IFRS innebär för Aktiakoncernens del inga materiella förändringar i koncernens resultat- eller balansräkning
- Förändringar i redovisningsprinciperna gällande IFRS:
 - Värderingen av alla säkrande derivatinstrument till verkligt värde
 - Ränteintäkter redovisas på nedskrivna fordringars bokförda värde
 - Striktare krav på nedskrivningar och reserveringar
 - Fastigheternas gängse värde har blivit föremål för individuell prövning
 - Nettoeffekten på eget kapital var +0,1 miljoner euro

Nyckeltal i slutet av respektive räkenskapsperiod

	Q1 2007	Q4 2006	Q3 2006	Q2 2006	Q1 2006
Resultat/aktie, euro	0,50	1,17	0,93	0,54	0,26
Eget kapital/aktie, euro	8,21	7,11	7,31	6,81	6,99
Avkastning på eget kapital, % (ROE)	26,0	16,6	17,4	15,6	14,8
K/I tal - bankkoncernen	0,65	0,61	0,59	0,63	0,63
Livförsäkringskoncernens omkostnads - %	117,5				
Fondkapital, mn euro	1 759	1 420	1 148	1 113	1 136
Inlåning från allmänheten, mn euro	2 569	2 544	2 442	2 410	2 369
Utlåning till allmänheten, mn euro	3 944	3 763	3 614	3 475	3 346
Riskvägda förbindelser	2 484	2 655	2 537	2 471	2 400
Kapitaltäckningsgrad, % - bankkoncernen	18,3	13,8	15,1	14,6	14,6
Primärkapitalrelation, % - bankkoncernen	12,4	9,2	10,0	9,8	9,7
Solvensgrad, % - livförsäkringskoncernen	21,6				
Kapitaltäckningsgrad, % - finanskonglomeratet	157,8				
Livförsäkringsverksamheten :					
- placeringar till gängse värde	930,7				
- försäkringsteknisk ansvarsskuld	641,8				
- ansvarsskuld fondförsäkringar	180,6				
Genomsnittligt antal aktier, mn st 1)	39,8	35,8	35,8	35,8	35,8
Antal aktier vid periodens utgång, mn st	40,1	35,3	35,3	35,3	35,3
Personal (heltidsresurser) , genomsnittligt antal	916	741	715	716	699

1) Emissionsjusterat genomsnittligt antal aktier

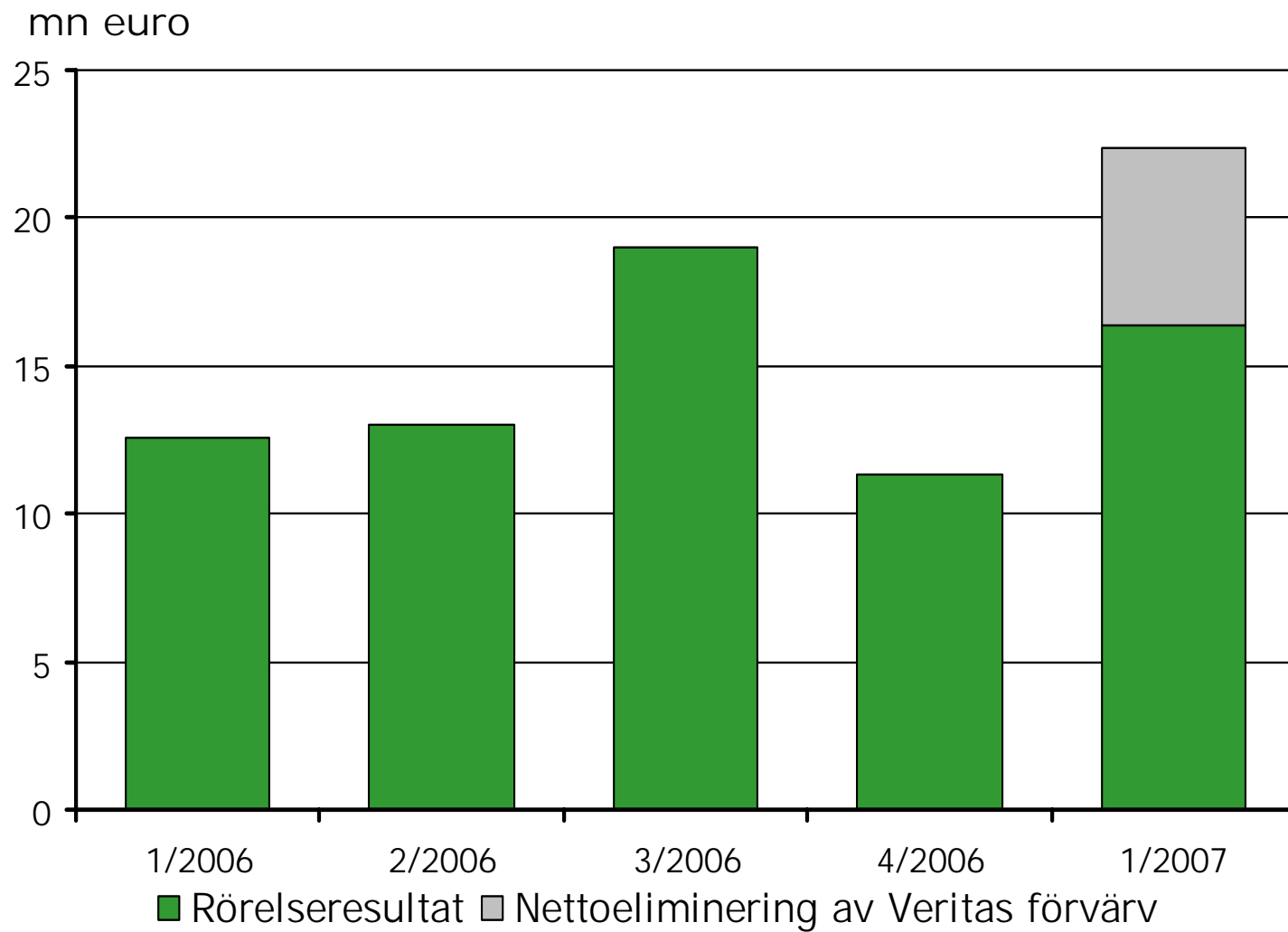
Aktiakoncernens resultaträkning

(mn euro)	Q1 2007	Q1 2006	Förändring %	År 2006
Summa rörelseintäkter	72,4	32,1	125,8 %	137,5
- Räntenetto	20,5	20,6	-0,6 %	84,4
- Dividender				1,2
- Provisionsnetto	11,7	9,7	20,5 %	40,1
- Försäkringsverksamhetens intäkter	38,3		N/A	
- Nettoresultat från finansiella transaktioner	1,2	0,6	106,4 %	0,7
- Nettointäkter från förvaltningsfastigheter	0,1	0,7	- 79,7 %	4,9
- Övriga rörelseintäkter	0,7	0,5	29,4 %	6,3
Summa rörelsekostnader	-49,9	-20,3	146,0 %	-83,9
- Försäkringsersättningar och förändring i ansvarsskuld	-36,0		N/A	
- Personalkostnader	-13,2	-10,0	32,3 %	-41,7
- Övriga administrationskostnader	-8,2	-6,4	28,3 %	-26,9
- Intäktsföring av negativ goodwill	11,4		N/A	
- Avskrivningar av materiella och immateriella tillgångar	-0,9	-1,1	-21,0 %	-3,6
- Övriga rörelsekostnader	-3,0	-2,7	10,6 %	-11,8
Resultat före nedskrivningar	22,5	11,8	89,9 %	53,6
- Nedskrivningar av krediter och övriga åtaganden	0,0	0,5	-98,1 %	1,6
- Andel av intresseföretagens resultat	-0,1	0,3	-130,7 %	0,7
Rörelseresultat	22,4	12,6	77,9 %	55,9
Periodens vinst	19,7	9,2	115,0 %	41,9

Segmentinformation

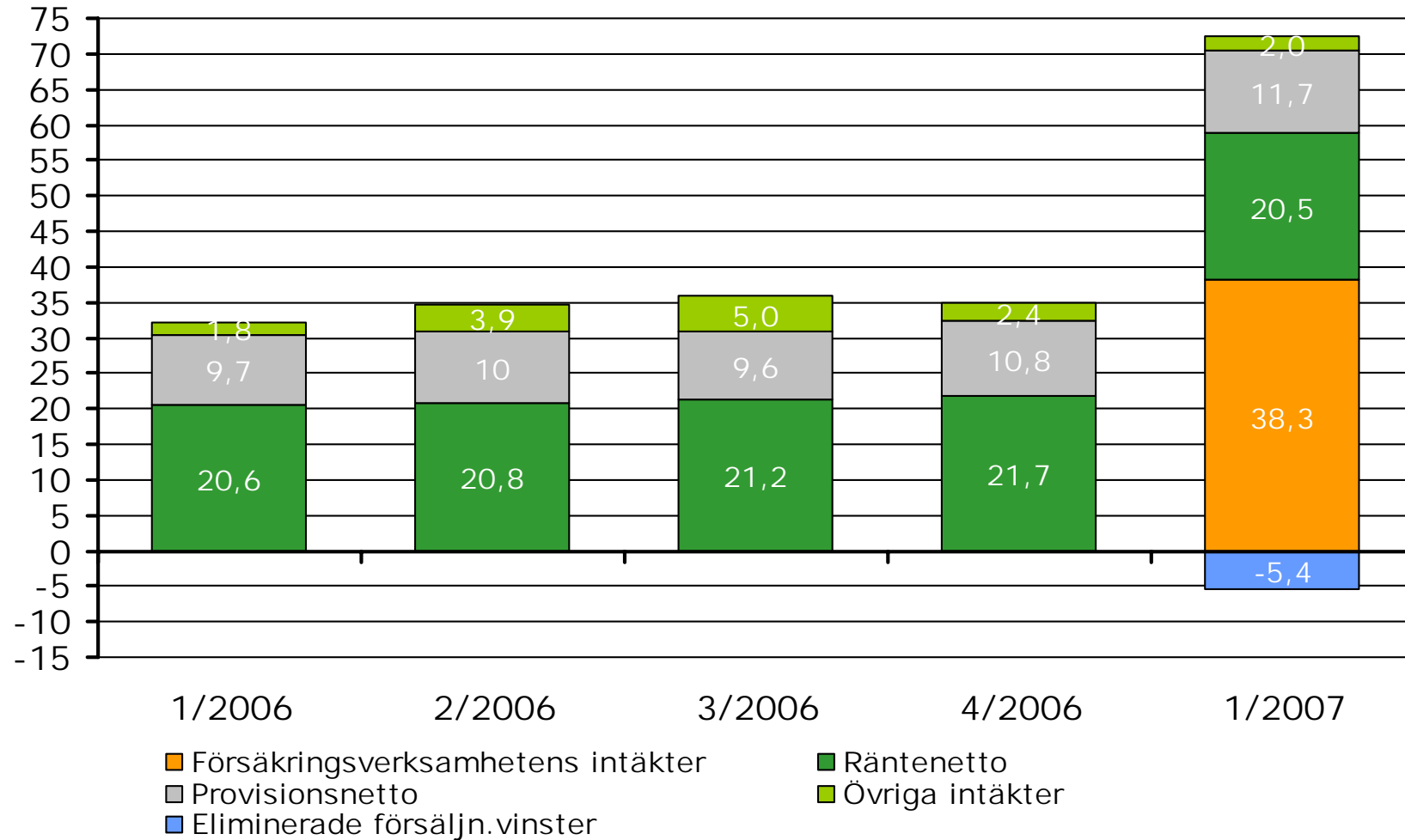
	Kontors- rörelsen	Kapital- marknaden	Affärsbak & Treasury	Liv- försäkring	Övrigt & eliminering	Aktia koncern
Q1 2007						
Räntenetto	15,1	0,4	4,3		0,8	20,5
Provisionsnetto	7,5	3,1	-0,5		1,6	11,7
Föräkringsverksamhetens intäkter				43,7	-5,4	38,3
Övriga intäkter	0,5	0,3	-0,1		1,2	2,0
Summa rörelseintäkter	23,1	3,8	3,7	43,7	-1,8	72,4
Försäkringsersättningar och förändring i ansvarsskuld				-36,0		-36,0
Personalkostnader	-6,4	-1,1	-0,9	-1,7	-3,2	-13,2
Övriga administrationskostnader	-9,3	-0,8	-1,3	-1,3	4,5	-8,2
Intäktsföring av negativ goodwill					11,4	11,4
Övriga kostnader	-1,5	-0,2	-0,3	-0,2	-1,7	-3,9
Summa rörelsekostnader	-17,2	-2,0	-2,4	-39,2	11,0	-49,9
Nedskrivning av krediter & övriga åtaganden och andel i intresseföretagens resultat				-0,1		-0,1
Rörelseresultat	6,0	1,7	1,2	4,4	9,2	22,4
Q1 2006						
Räntenetto	15,9	0,3	4,4			20,6
Provisionsnetto	5,9	2,6	-0,1		1,4	9,7
Övriga intäkter	0,8	0,3	0,4		0,1	1,8
Summa rörelseintäkter	22,6	3,2	4,8		1,6	32,1
Personalkostnader	-5,5	-1,0	-0,9		-2,6	-10,0
Övriga administrationskostnader	-8,1	-0,7	-1,3		3,6	-6,4
Övriga kostnader	-1,7	-0,2	-0,3		-1,7	-3,8
Summa rörelsekostnader	-15,3	-1,9	-2,4		-0,7	-20,3
Nedskrivning av krediter & övriga åtaganden och andel i intresseföretagens resultat	0,3		0,2		0,3	0,8
Rörelseresultat	7,5	1,3	2,6		1,2	12,6

Periodens rörelseresultat



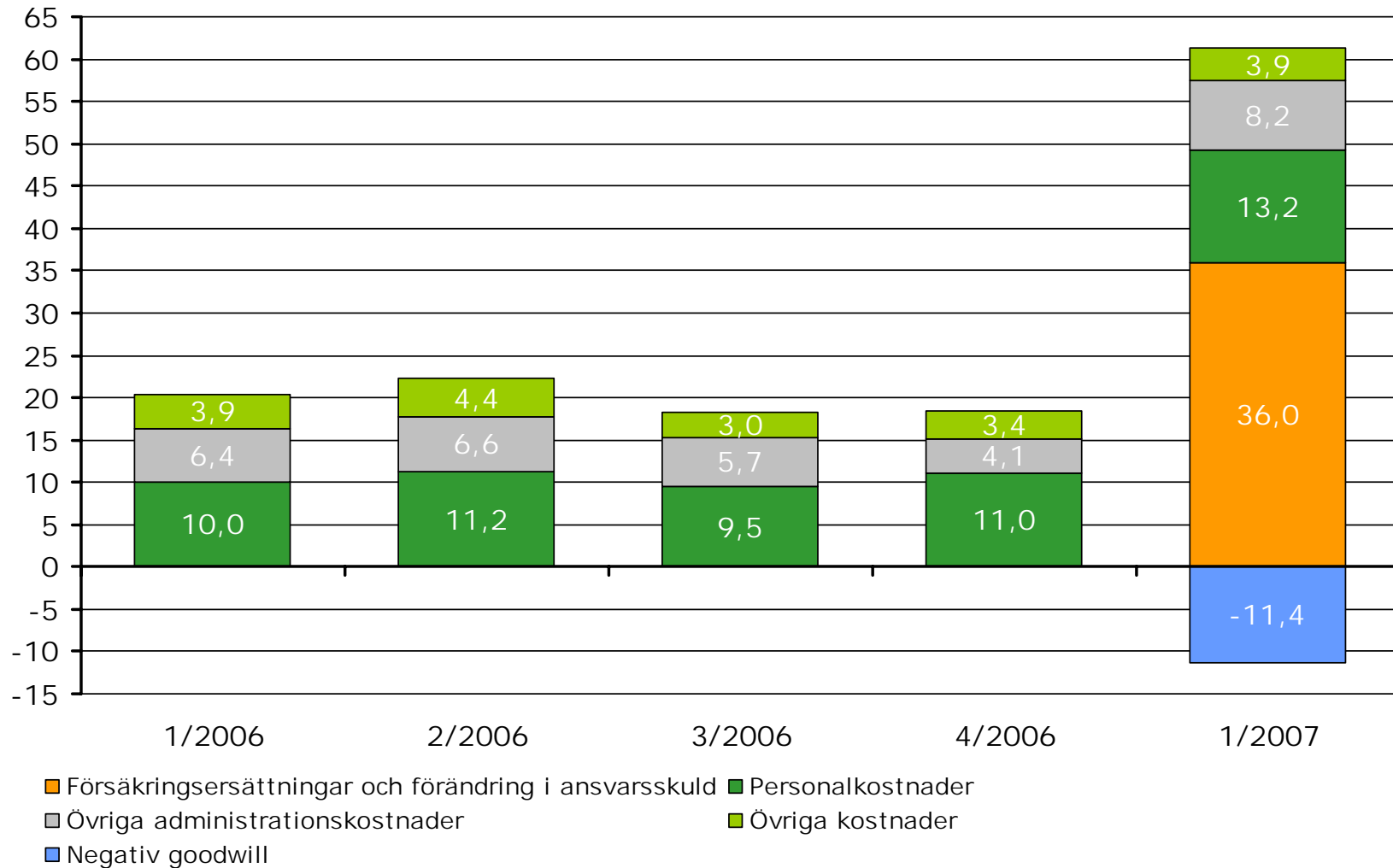
Rörelseintäkter totalt

mn euro



Rörelsekostnader totalt

mn euro



Aktiakoncernens balansräkning

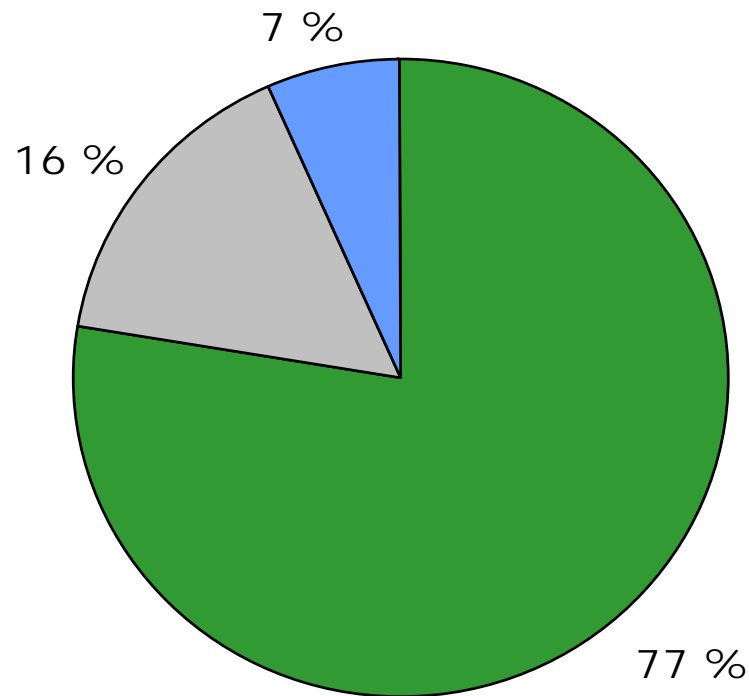
(mn euro)	Q1 2007	Q1 2006	Förändring %	År 2006
- Kontanta medel	188,7	264,3	-28,6 %	307,9
- Finansiella tillgångar som innehas för handel	7,8	3,8	105,2 %	7,8
- Finansiella tillgångar som kan säljas	1 303,8	856,9	52,2 %	1 242,4
- Lån och andra fordringar	4 067,2	3 542,2	14,8 %	3 797,0
- Finansiella tillgångar som innehas till förfall	47,8	33,5	43,0 %	47,8
- Derivat för säkringsredovisning	9,0	3,8	138,0 %	5,0
- Försäkringsverksamhetens tillgångar	942,1	-	N/A	-
- Materiella och immateriella tillgångar	46,2	95,5	-51,6 %	42,7
- Övriga tillgångar	54,5	97,8	-44,3 %	41,1
Summa tillgångar	6 667,0	4 897,6	36,1 %	5 491,7
- Depositioner	3 330,0	3 042,5	9,5 %	3 340,4
- Emitterade skuldebrev	1 369,0	1 006,8	36,0 %	1 321,3
- Efterställda skulder	202,6	175,7	15,4 %	193,8
- Övriga finansiella skulder	397,4	203,4	95,4 %	214,0
- Derivat för säkringsredovisning	17,1	7,2	139,4 %	12,8
- Försäkringsverksamhetens skulder	832,9	-	N/A	-
- Övriga skulder	166,7	209,1	-20,3 %	148,6
Summa skulder	6 315,7	4 644,7	36,0%	5 230,9
- Eget kapital	351,2	253,0	38,8 %	260,8
Summa skulder och eget kapital	6 667,0	4 897,6	36,1 %	5 491,7

Aktia växer

Aktiakoncernen	31.3.2007	31.3.2006	31.12.2006
Sparande (inlåning och fonder)			
Totala sparande			
- %	+23,5	+17,2	+20,9
- mn euro	4 328	3 505	3 964
Hushållens sparande			
- %	+14,6	+15,5	+13,0
- mn euro	3 023	2 637	2 829
Förmögenhetsförvaltning			
Aktia Asset Management			
- %	+104,2	+30,0	+40,6
- mn euro	3 255	1 594	2 008
Övrig medelanskaffning			
Masskuldebrevslån			
- %	-10,2	+45,4	+9,7
- mn euro	104,2	116,0	116,3

Depositionsstocken 31.3.2007

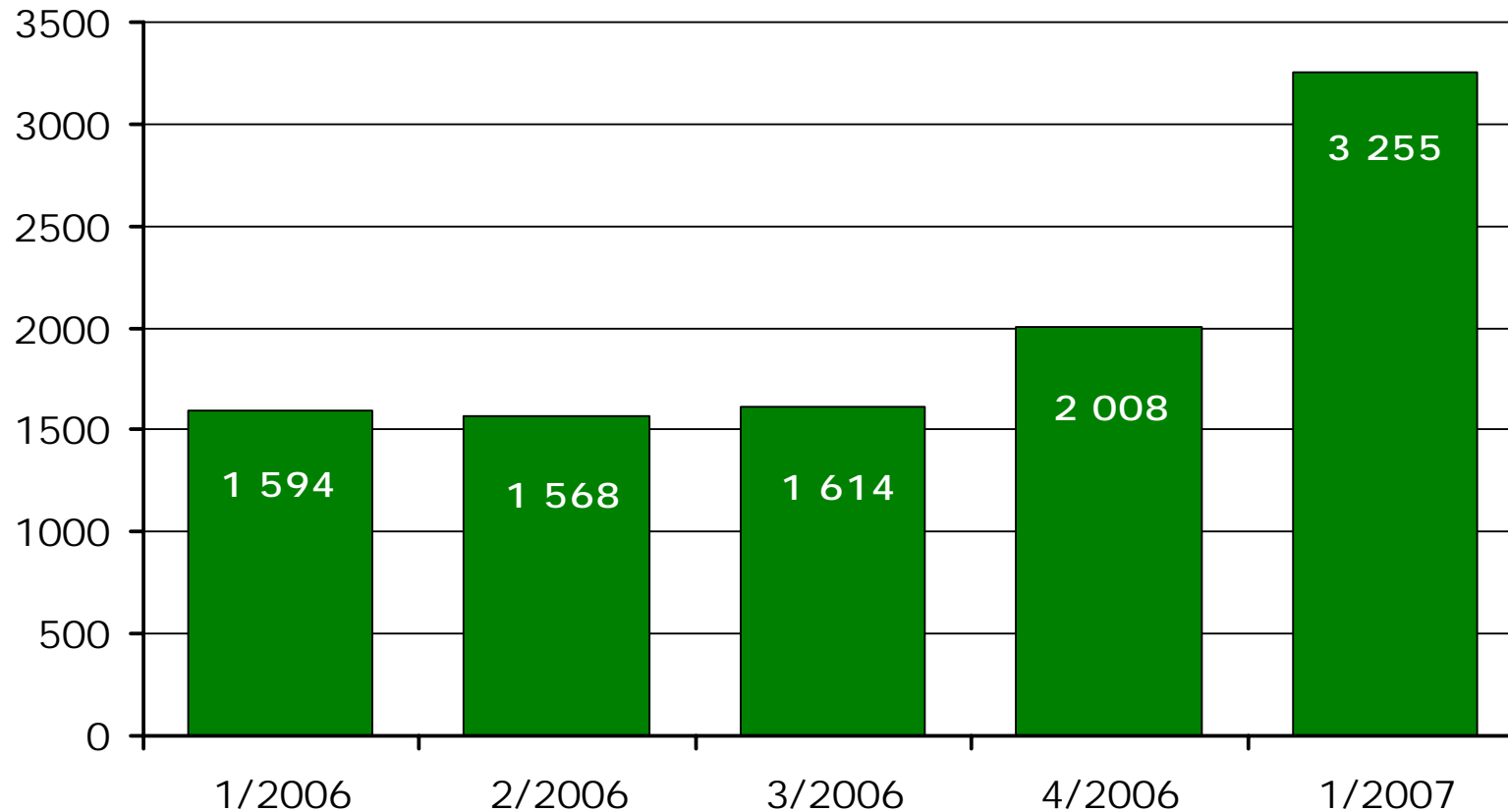
Aktiakoncernen
2 569 mn euro



■ Hushåll ■ Företag ■ Offentliga och icke-vinstsyftande samfund

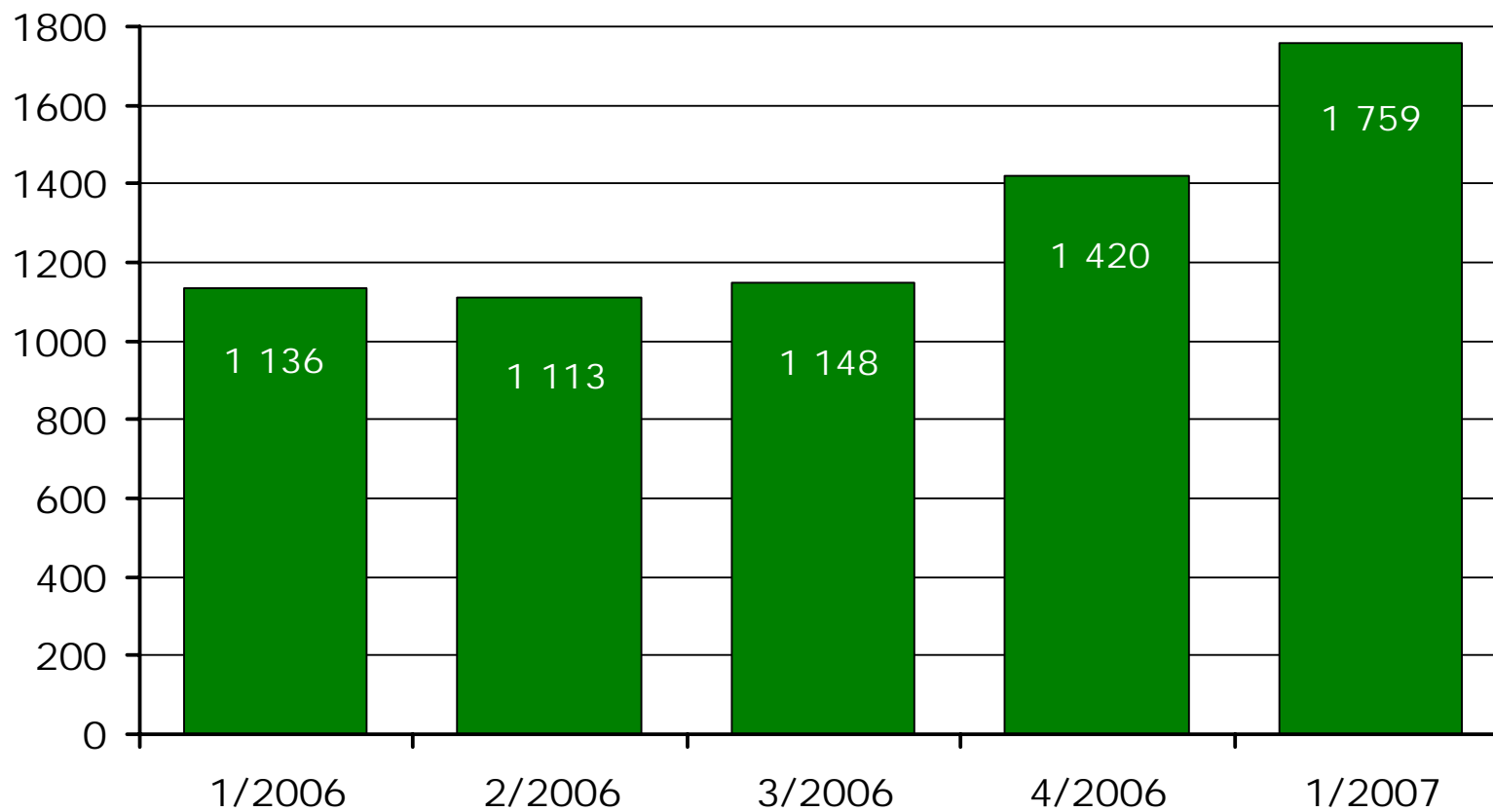
Förvaltade medel i Aktia Asset Management

mn euro



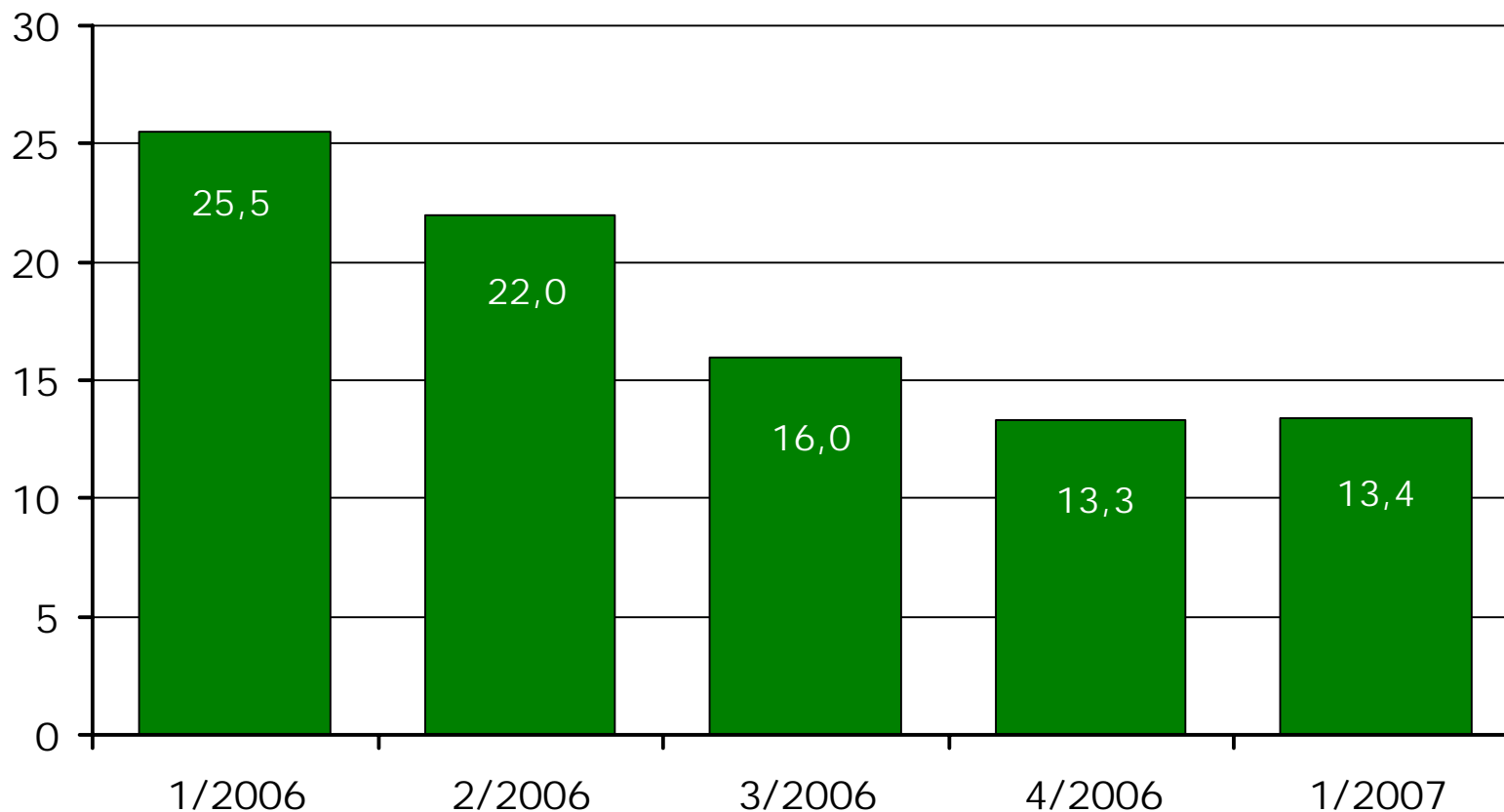
Fondsparande

mn euro



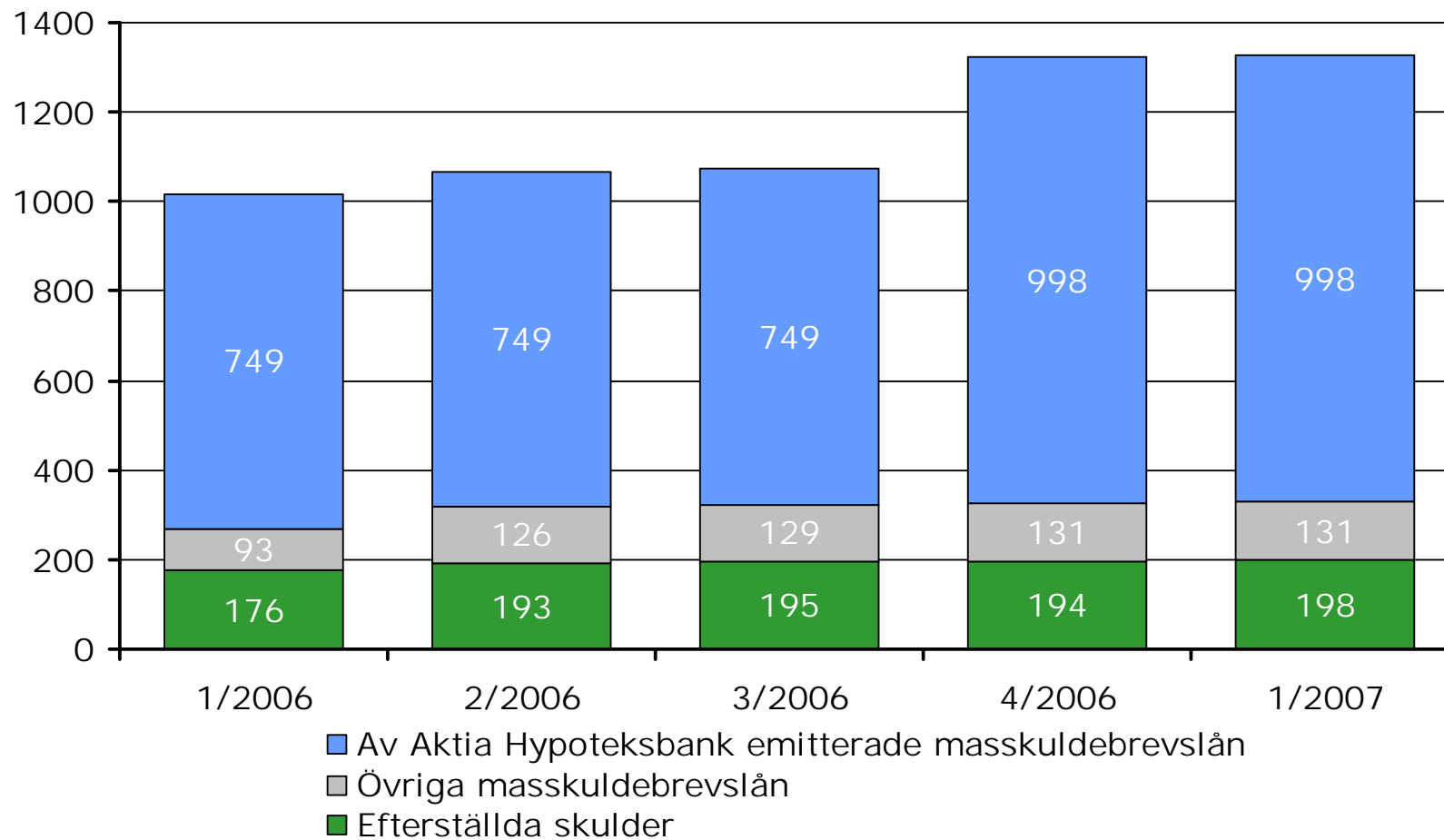
Av Aktia emitterade nya masskuldebrevslån

mn euro



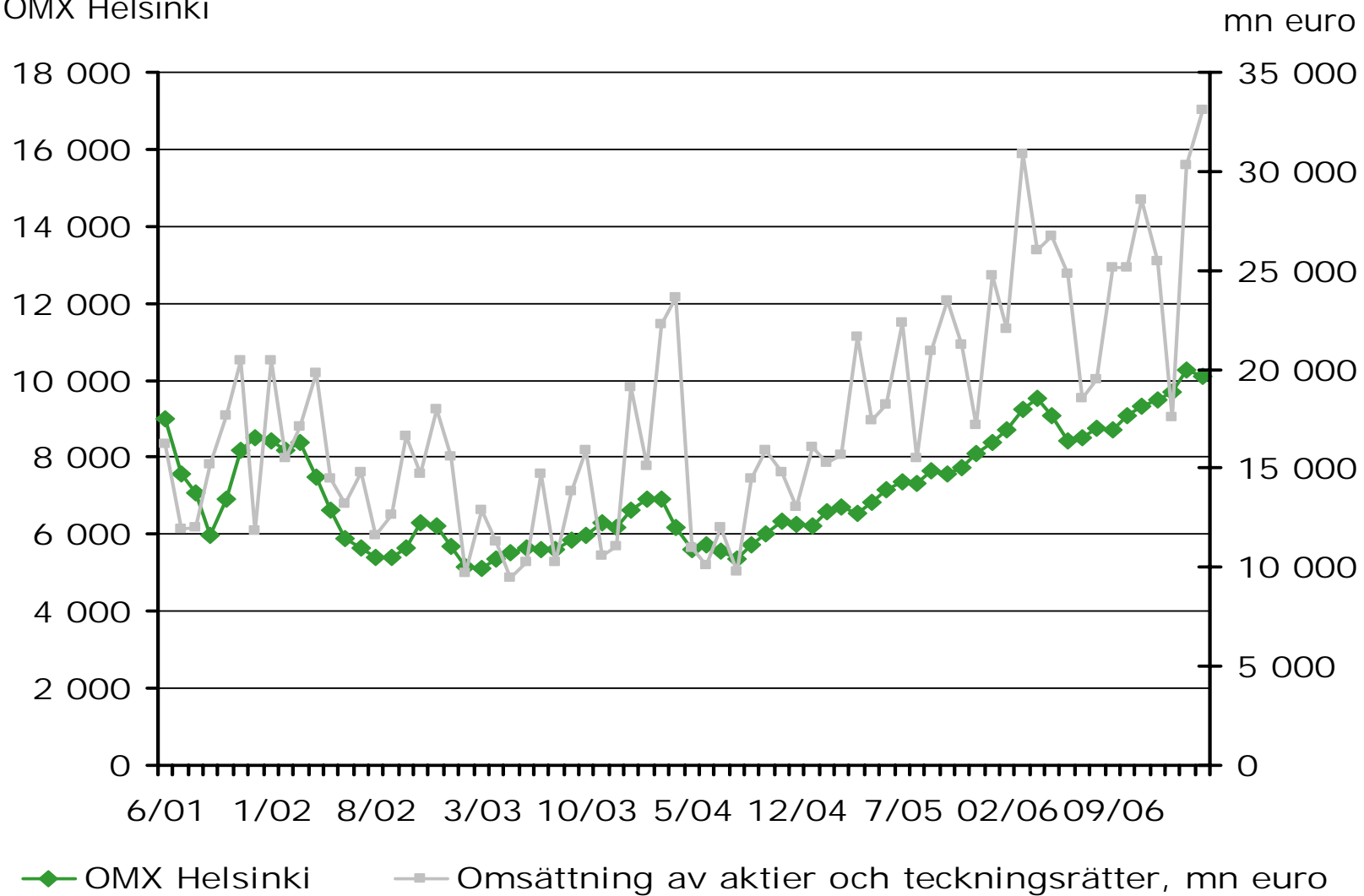
Aktias masskuldebrevslån

mn euro



OMX Helsinki-index och börsomsättning

OMX Helsinki

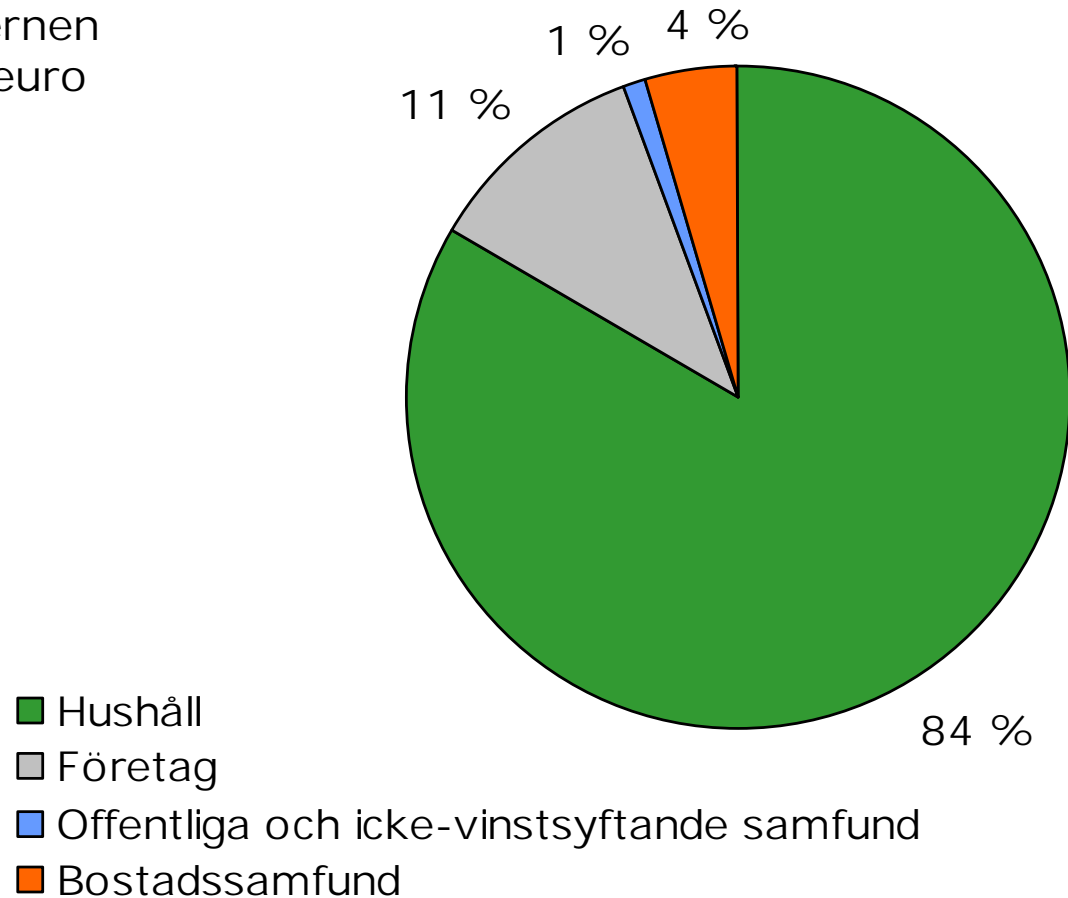


Aktia växer

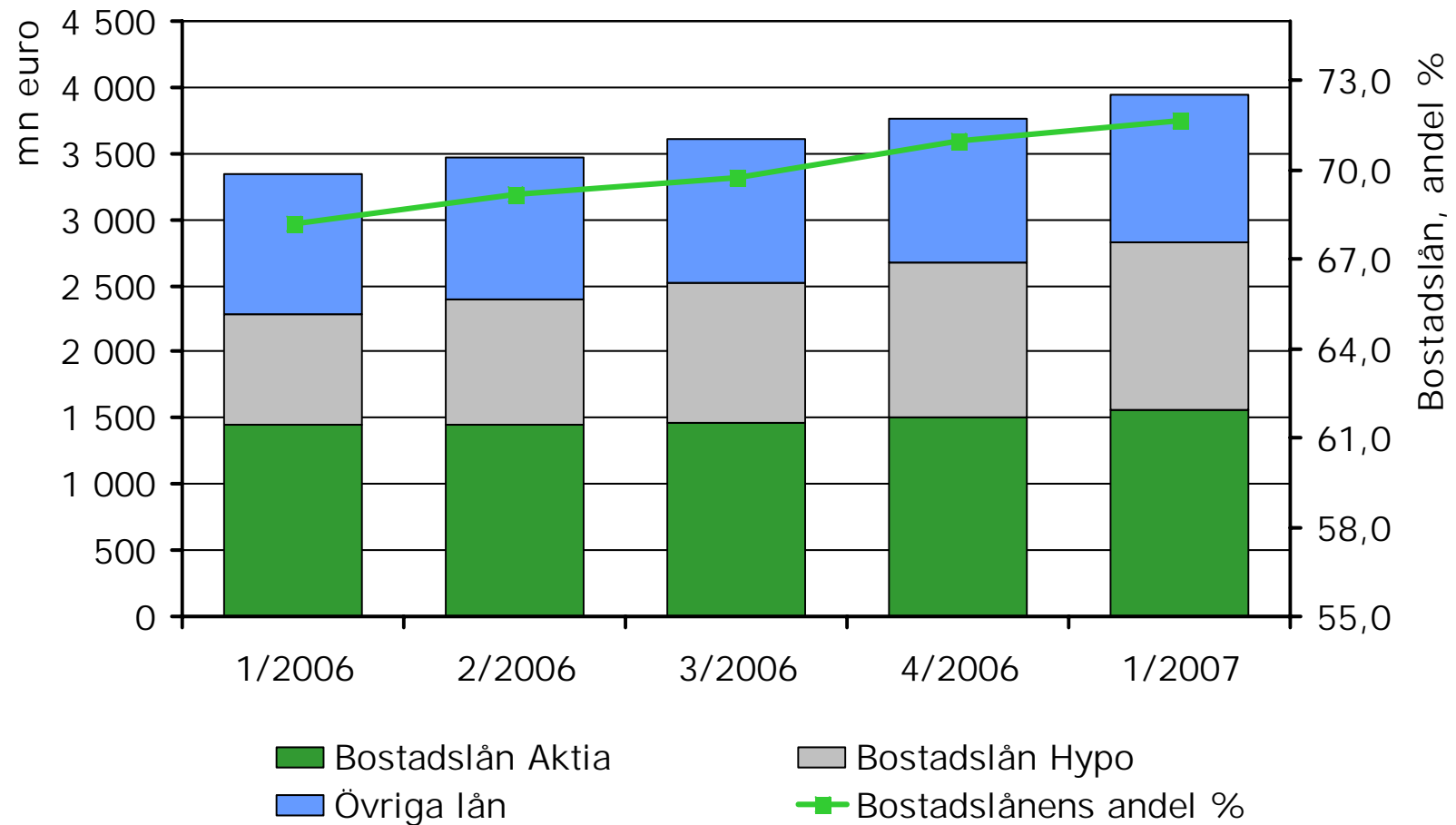
Aktiakoncernen	31.3.2007	31.3.2006	31.12.2006
Utlåningen			
Totala utlåningen			
- %	+17,9	+13,2	+15,7
- mn euro	3 944	3 346	3 761
Hushållens utlåning			
- %	+21,7	+13,6	+18,7
- mn euro	3 288	2 702	3 123
Riskvägda förbindelser			
- %	+3,5	+12,4	+16,1
- mn euro	2 484	2 400	2 655
Balansomslutningen			
- %	+36,0	+16,2	+20,6
- mn euro	6 667	4 898	5 492

Kreditstocken 31.3.2007

Aktiakoncernen
3 944 mn euro

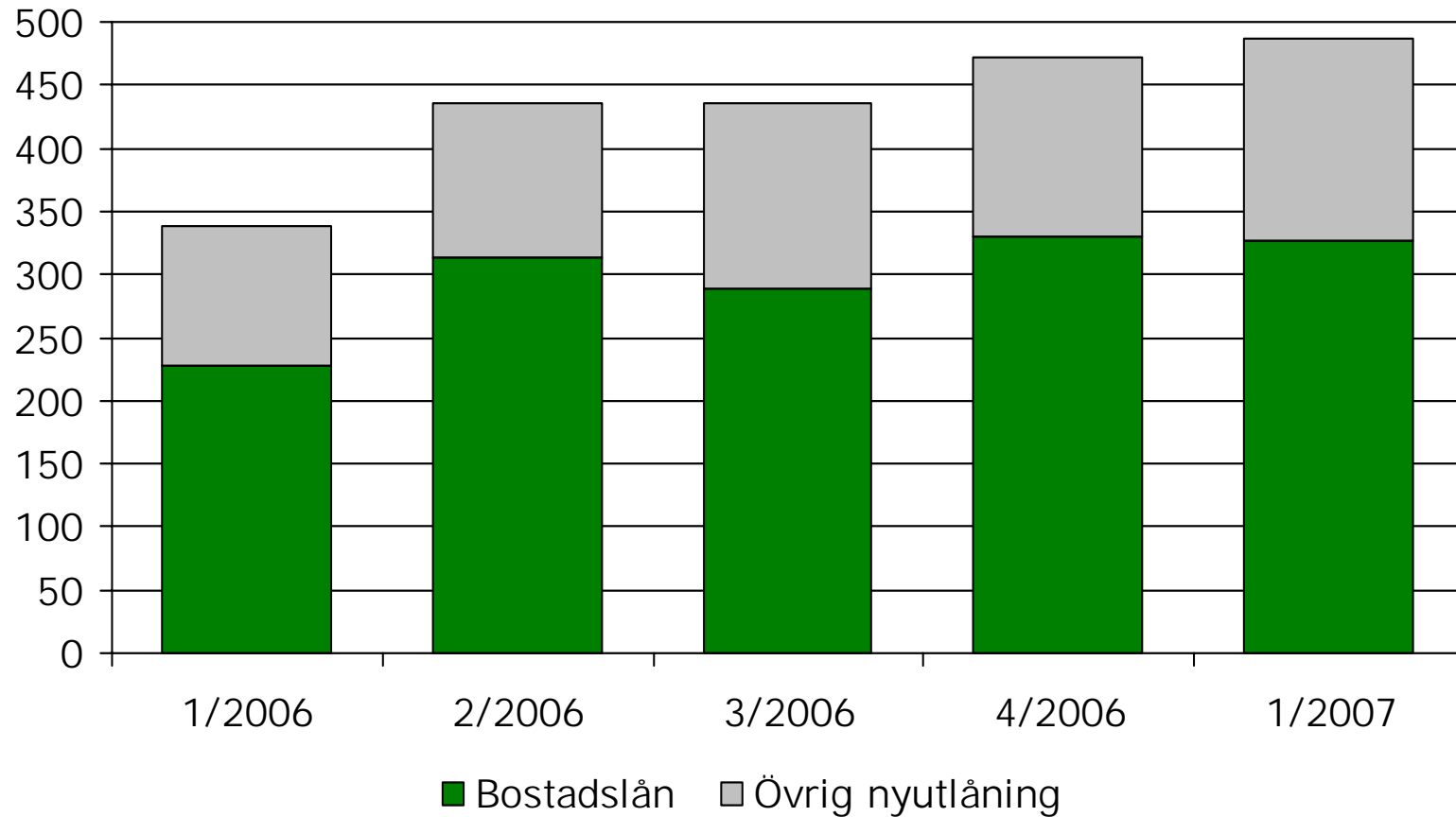


Lånestocken

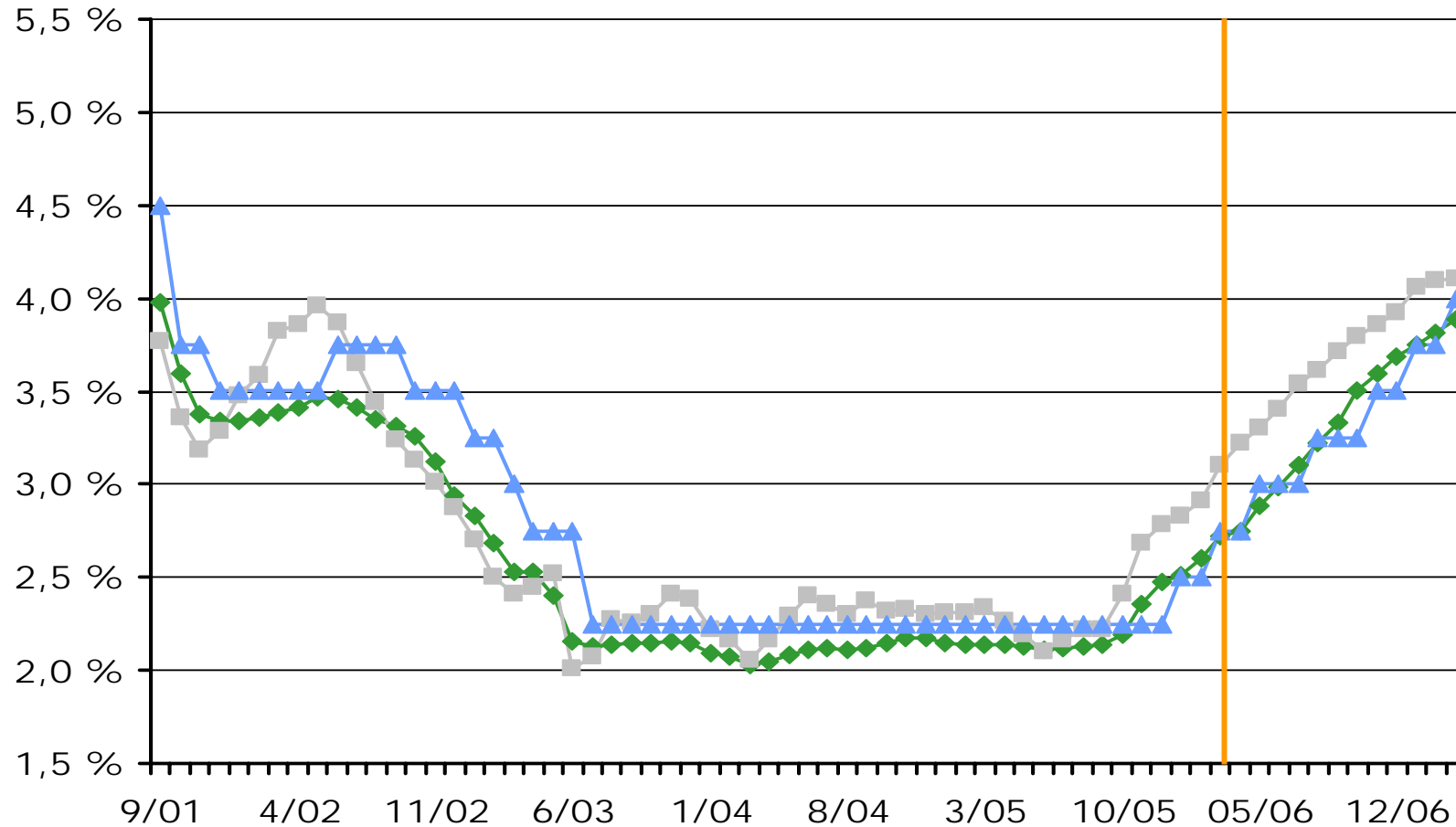


Nyutlåningen

mn euro



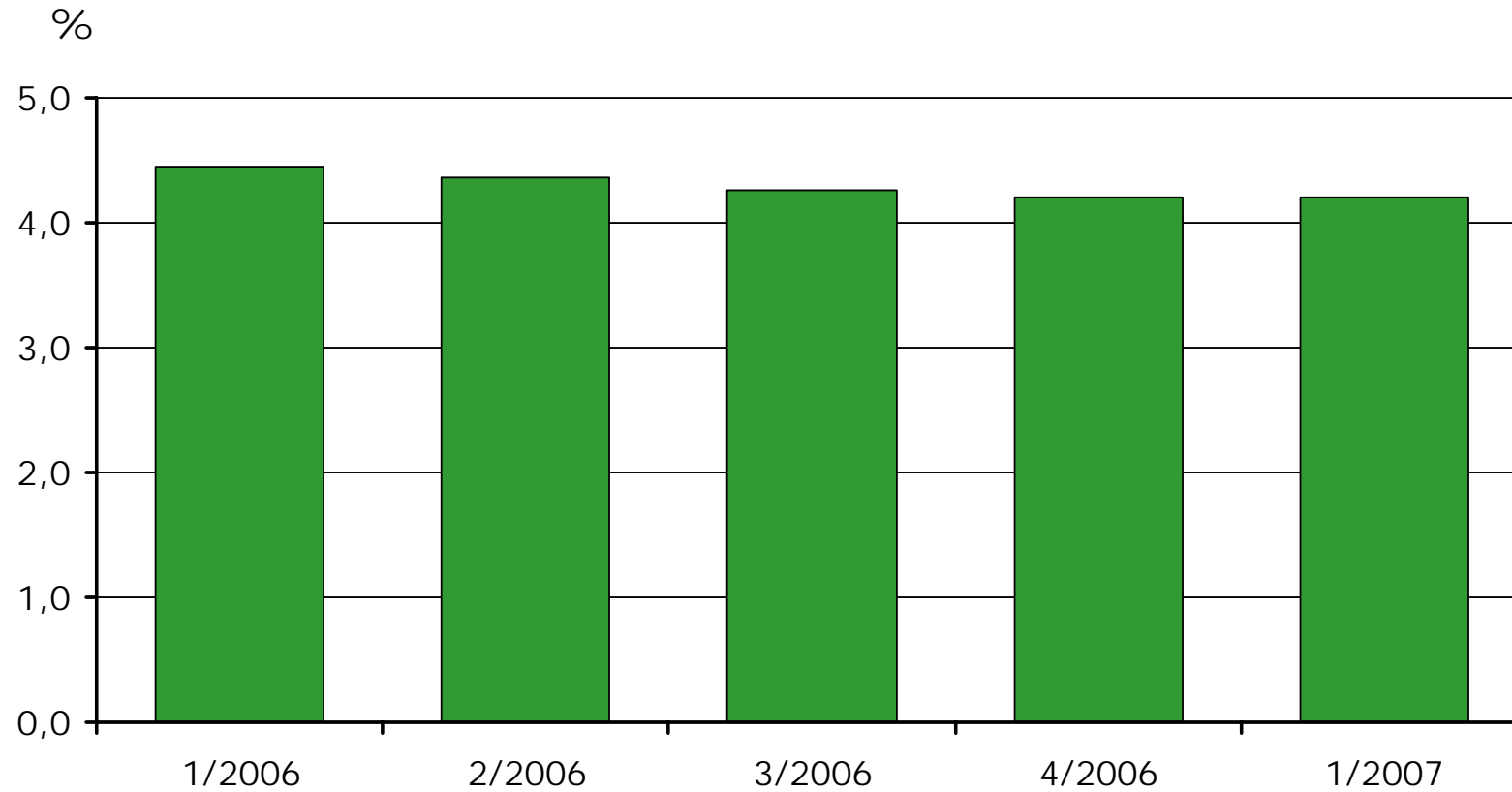
Referensräntorna



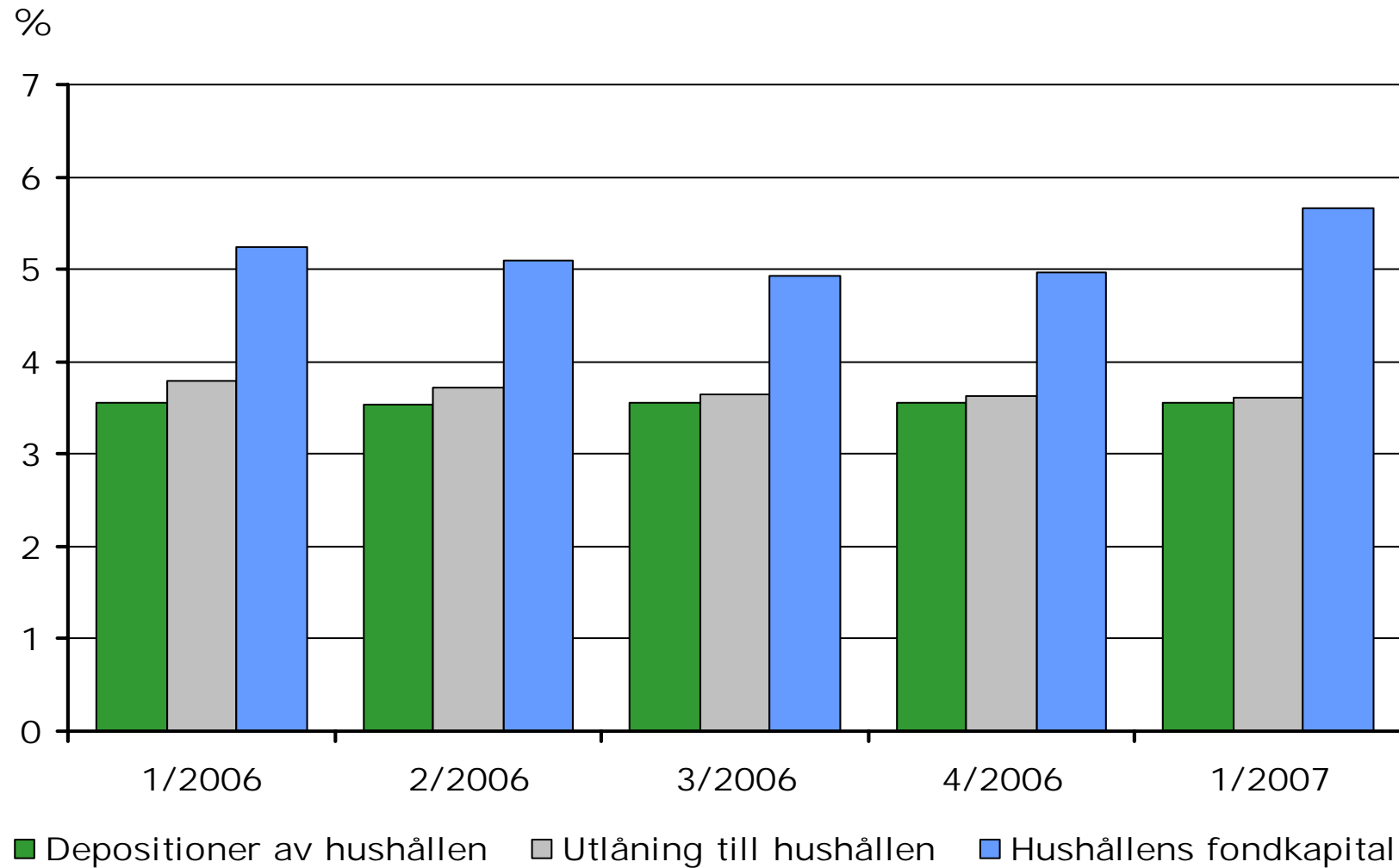
◆ 3 mån. Euribor ■ 12 mån. Euribor ▲ Aktia Prime

Aktia Prime: 10.6.02 3,75 %, 16.10.02 3,50 %, 1.1.03 3,25 %, 3.3.03 3,00 %, 1.4.03 2,75 %, 1.7.03 2,25 %, 2.1.06 2,50 %, 1.3.06 2,75 %, 3.5.06 3,00%, 23.8.06 3,25%, 22.11.06 3,50%, 24.1.07 3,75%, 30.3.07 4,00%

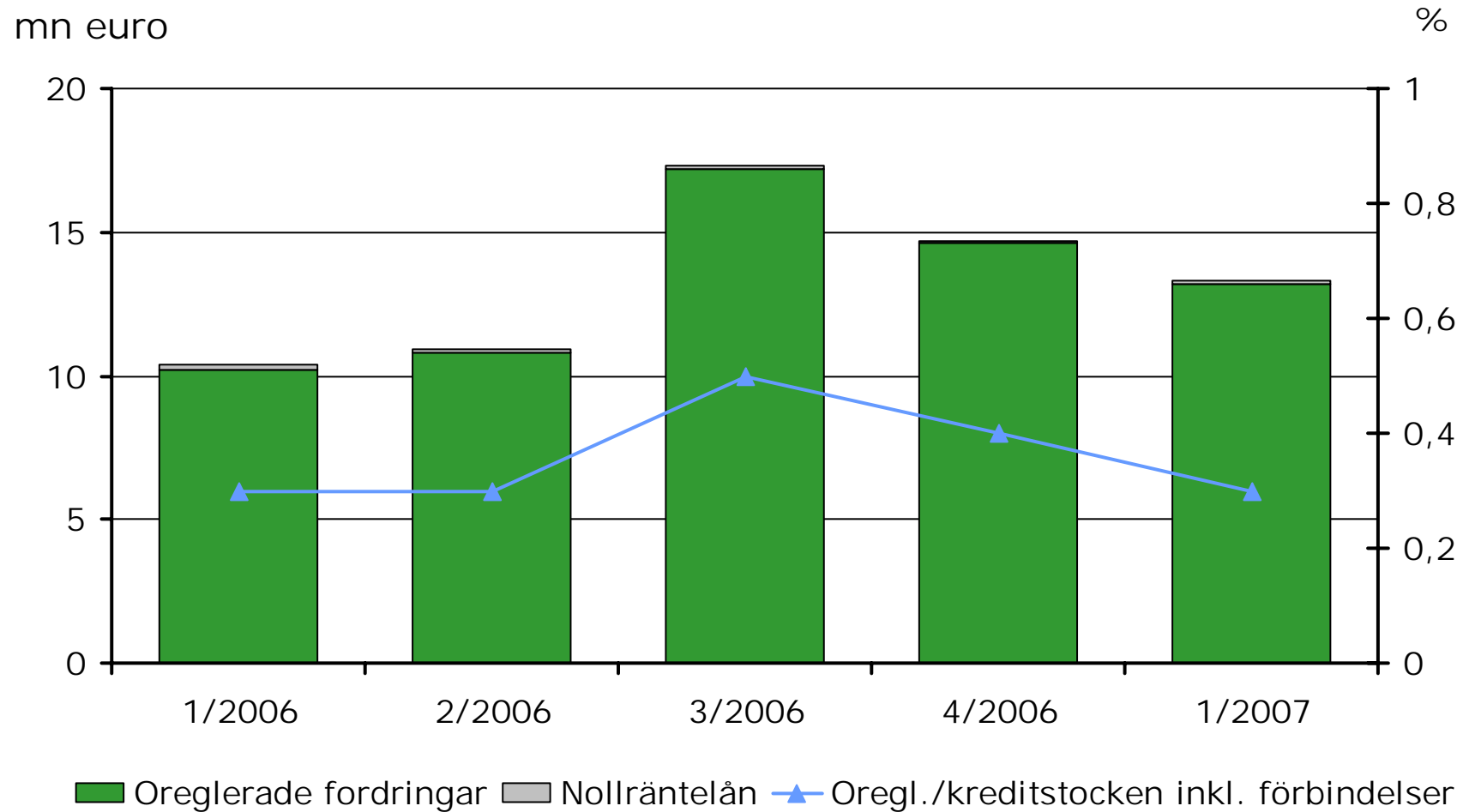
Aktias marknadsandel av bostadslån



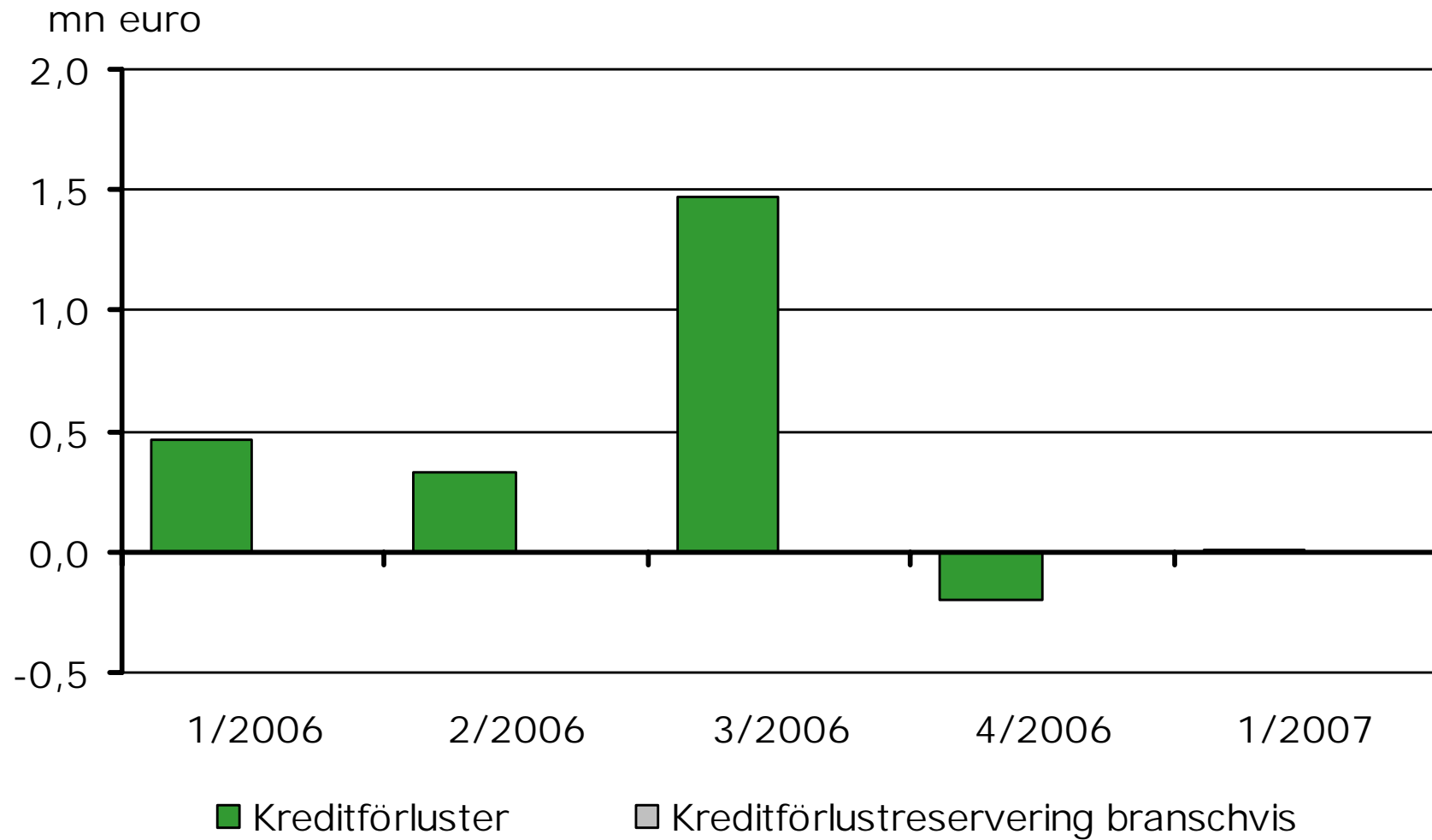
Aktias marknadsandel



Oreglerade fordringar och nollräntelån



Kreditförluster

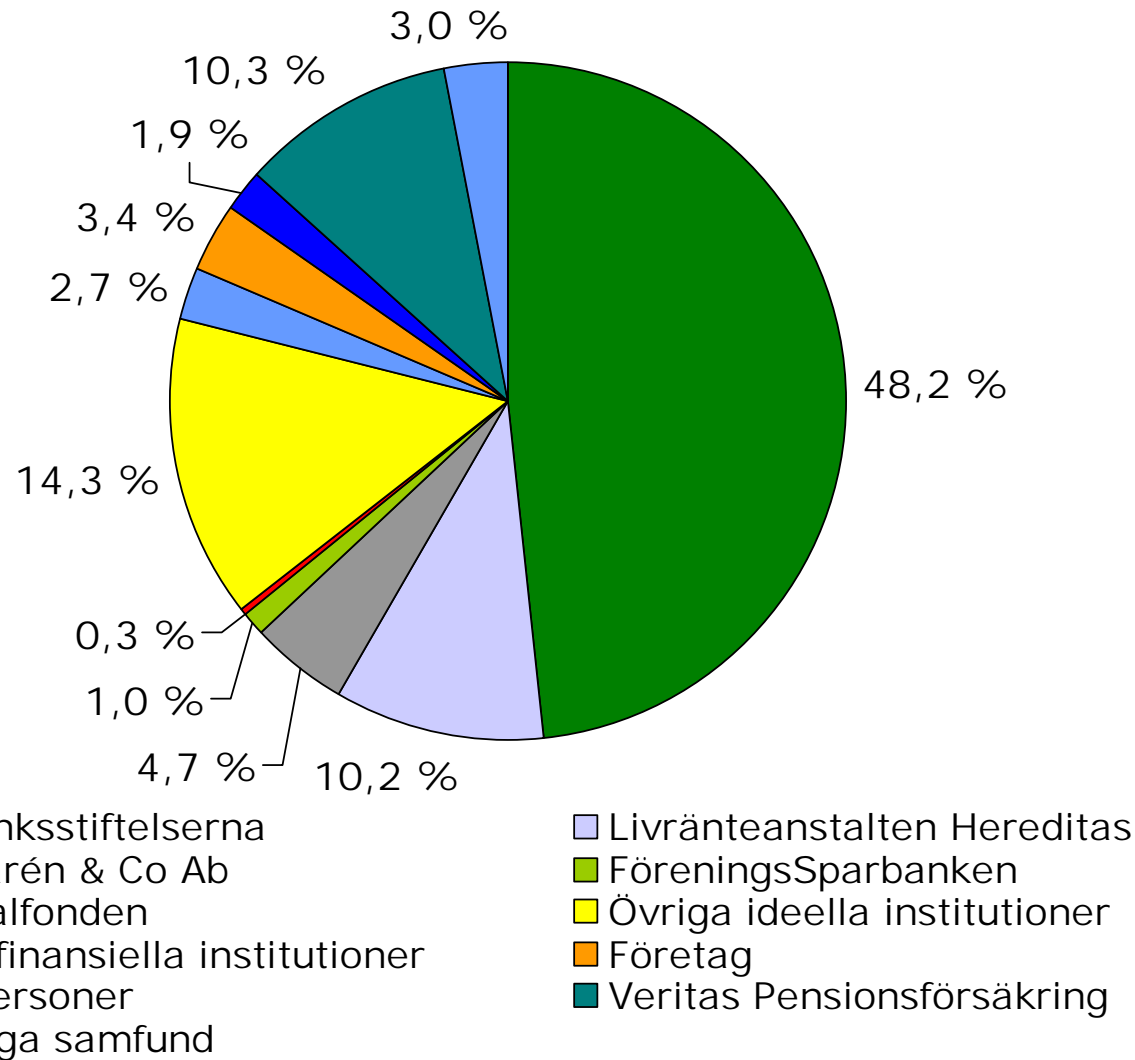


Kapitaltäckningen

(mn euro)	31.3.2007	31.3.2006	31.12.2006
Primärt eget kapital	309	232	245
Supplementärt eget kapital	145	119	124
Bankkoncernens kapitalbas	454	351	367
Bankkoncernens riskvägda belopp	2 484	2 400	2 655
Bankkoncernens kapitaltäckningsgrad, %	18,3	14,6	13,8
Bankkoncernens primärkapitalrelation, %	12,4	9,7	9,2
Livförsäkringskoncernens solvensgrad, %	21,6		
Konglomeratets totala kapitalbas	382		
Minimibeloppet av kapitalbasen	242		
Konglomeratets kapitaltäckning	140		
Konglomeratets kapitaltäckningsgrad, %	157,8		

Räkenskapsperiodens vinst, reducerad med kalkylerad dividend, ingår i primärt eget kapital.

Ägarfördelningen



Utsikter 2007

- Arbetet med att integrera Veritas Livförsäkring med den övriga Aktiakoncernen kommer att medföra kostnader av engångsnatur, men förvärvet förväntas ändå bidra till att höja Aktiakoncernens rörelseresultat
- De åtgärder som vidtagits för att reducera den strukturella ränterisken kommer i händelse av en allmän ränteuppgång att ha en dämpande effekt på räntenettots uppgång
- Det operativa rörelseresultatet förväntas förbättras år 2007 jämfört med år 2006

Utsikter 2007

- De viktigaste antaganden som ligger till grund för bankens bedömningar av år 2007 är:
 - en moderat uppgång kommer att ske i den allmänna räntenivån
 - efterfrågan på bostadslån är fortsättningsvis god
 - utlåningsmarginalerna är ansträngda
 - den gynnsamma utvecklingen på kapitalmarknaden och tillväxten i fondsparandevolymer antas fortsätta
 - kostnadsnivån i bankens verksamhet antas, efter eliminering av ovan nämnda integrationskostnader, stiga måttligt