

A blurred background image showing a person in a dark suit and light-colored shirt, possibly a man, looking down at a laptop. The scene is out of focus, with soft lighting and a bokeh effect from a window in the background.

AKTIA BANK HALVÅRSRAPPORT 1-6/2017

VD Martin Backman 8.8.2017

ÅRETS FÖRSTA HALVÅR

- **De totala intäkterna var 107,3 (109,8) mn euro**
 - Provisionsnettot ökade med 16 % till 45,7 (39,6) mn euro.
 - Under jämförelseperioden erhöll Aktia 5,9 mn euro från försäljning av Visa Europe
 - Räntenettot från in- och utlåning ökade medan avkastningen från bankens likviditetsportfölj fortsatte att försvagas och minskade räntenettot med ca 4 mn euro till 46,2 (48,7) mn euro.
- **Nya basbanken lanserades framgångsrikt i månadsskiftet juni-juli**
- **De totala kostnaderna ökade till 77,0 (73,3) mn euro**
 - 3,1 (0,4) mn euro hänförde sig till personalrelaterade transformationsåtgärder och 14 % högre IT-kostnader till slutförandet av basbanken.
 - Den påbörjade organisationsförändringen och den nya basbanken förväntas resultera i förbättrad effektivitet och kostnadsstruktur fr o m 2018.
- **Det jämförbara rörelseresultatet uppgick till 32,8 (32,2) mn euro.**

UTSIKTER FÖR 2017 (OFÖRÄNDRADE)

Det fortsatt låga ränteläget kommer att ha en negativ effekt på avkastningen från Aktias likviditetsportfölj vilket medför ett lägre räntenetto än under 2016.

Nedskrivningar av krediter estimeras stanna på en låg nivå under 2017.

Rörelseresultatet för 2017 uppskattas bli lägre än 2016 då inga större engångsintäkter förväntas.

JANUARI - JUNI 2017

(mn euro)	1-6/2017	1-6/2016	FÖRÄNDR %
Rörelseintäkter totalt	107,3	109,8	-2 %
Räntenetto	46,2	48,7	-5 %
Provisionsnetto	45,7	39,6	+16 %
Livförsäkringsnetto	12,8	12,8	0 %
Övriga intäkter	2,6	8,8	-71 %
Rörelsekostnader totalt	-77,0	-73,3	+5 %
Rörelseresultat	30,8	37,0	-17 %
Jämförbart rörelseresultat*	32,8	32,2	+2 %
Resultat per aktie (EPS)	0,37	0,45	-18 %
Avkastning på eget kapital (ROE)%	8,2 %	9,8 %	-16 %

*Exkl. bl a Visa-intäkt en 2016 och omstruktureringskostnader 2017

Aktia

APRIL- JUNI 2017 – KAPITALFÖRVALTNINGEN FORTSATT STARK

(mn euro)	4-6/2017	4-6/2016	FÖRÄNDR %
Rörelseintäkter totalt	54,2	59,4	-9 %
Räntenetto	22,9	24,1	-5 %
Provisionsnetto	24,6	20,7	+19 %
Livförsäkringsnetto	5,8	6,9	-16 %
Övriga intäkter	1,0	7,8	-87 %
Rörelsekostnader totalt	-39,7	-36,8	+8 %
Rörelseresultat	14,4	22,4	-36 %
Jämförbart rörelseresultat*	16,9	16,6	+2 %
Resultat per aktie (EPS)	0,17	0,27	-36 %
Avkastning på eget kapital (ROE) %	7,4 %	11,6 %	-36 %

*Exkl. bl a Visa -intäkten 2016 och omstruktureringskostnader 2017

Aktia

VERKSAMHETEN 1-6/2017

BANKVERKSAMHET

- Provisionsintäkterna ökade markant
- Räntenettet minskade jämfört med fjolåret
 - Lägre avkastning från likviditetsportföljen
 - Fortsatt förbättrad in-och utlåning
- Basbanken framgångsrikt implementerad
- Högre IT-kostnader ökade totalkostnaderna
- Ökad nyutlåning till hushåll
- Fortsatt tillväxt inom Private Bankings kundbas och förvaltad kapital
- Transformationsåtgärder som inneburit bl. A. organisationsförändringar och nya ansvarsområden

KAPITAL-FÖRVALTNING

- Stark marknadsutveckling och försäljning ökade provisionsintäkterna
- Nettoteckningar ökade och det förvaltade kapitalet Aktias i fonder nådde rekordnivå >4,8 md euro
- Transformationsåtgärder som inneburit bl.a. organisationsförändringar och nya ansvarsområden



FÖRSÄKRING

- Livförsäkringsbolagets placeringsnetto svagare
- Placeringsportföljens avkastning 0,1 % (2,0) %
- Premieförsäljningen ökade
- Transformationsåtgärder som inneburit bl. A. organisationsförändringar och nya ansvarsområden

BASBANKEN IMPLEMENTERADES FRAMGÅNGSRIKT

- **Totalkostnaden för basbanksprojektet**, inklusive migrationskostnader, uppgick till 67 miljoner euro och de sammanlagda aktiverade investeringskostnaderna för projektet till ca 61 miljoner euro.
- **Kostnadsinbesparingarna** som det nya basbankssystemet medför kommer att realiseras stegvis från och med andra halvåret 2017.
- **Avskrivningarna för projektet** planeras göras under 10 år vilket innebär en avskrivning om 6 miljoner euro per år.

KUNDSEGMENT





1

RESULTAT & UTSIKTER

2

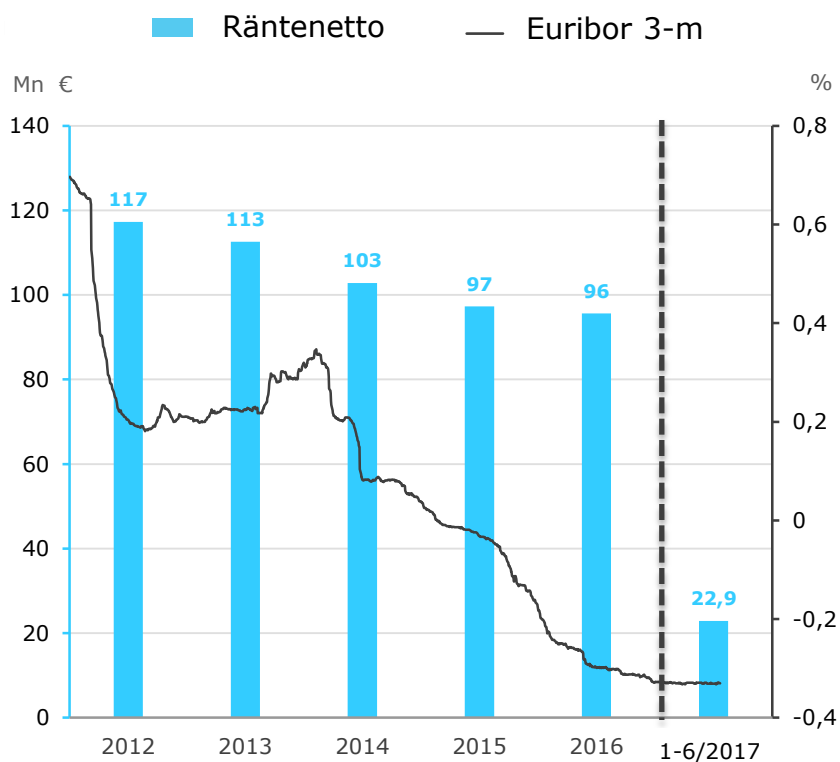
SEGMENTÖVERSIKT

3

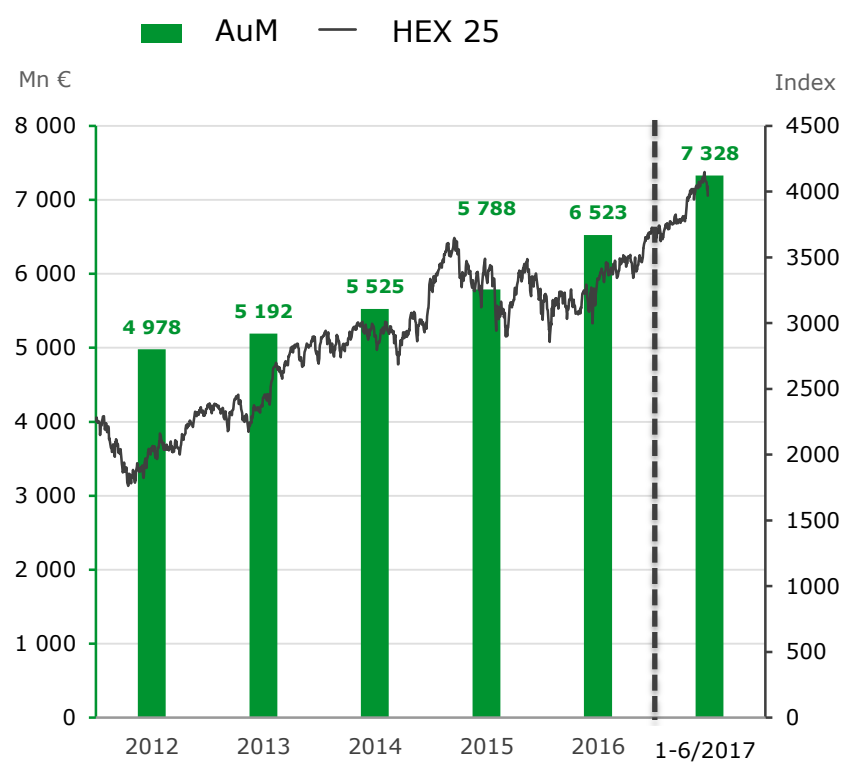
BALANSRÄKNING

MARKNADENS UTVECKLING OCH DESS INVERKAN

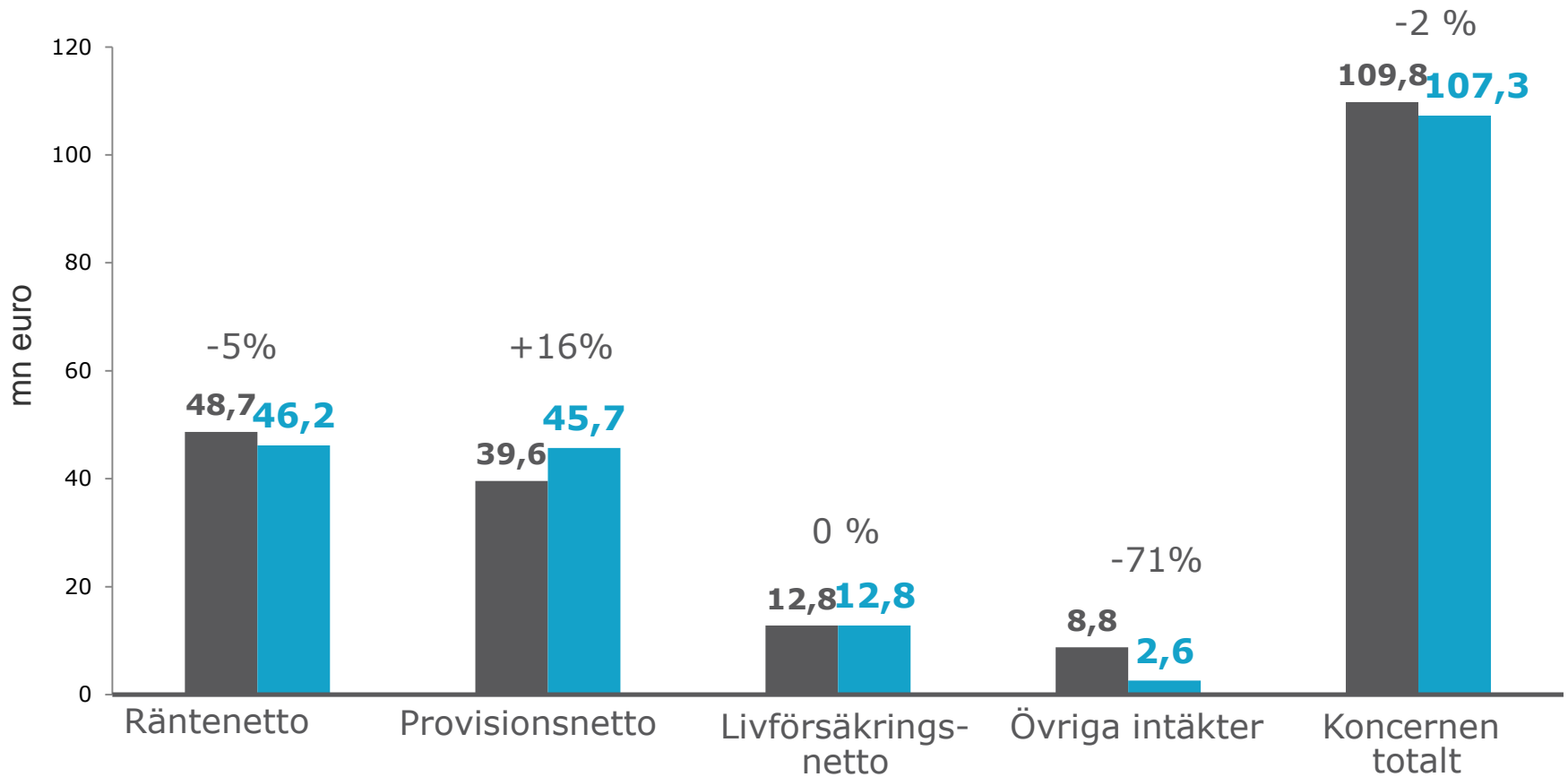
Räntenettots utveckling



Förvaltad kapital (AuM)

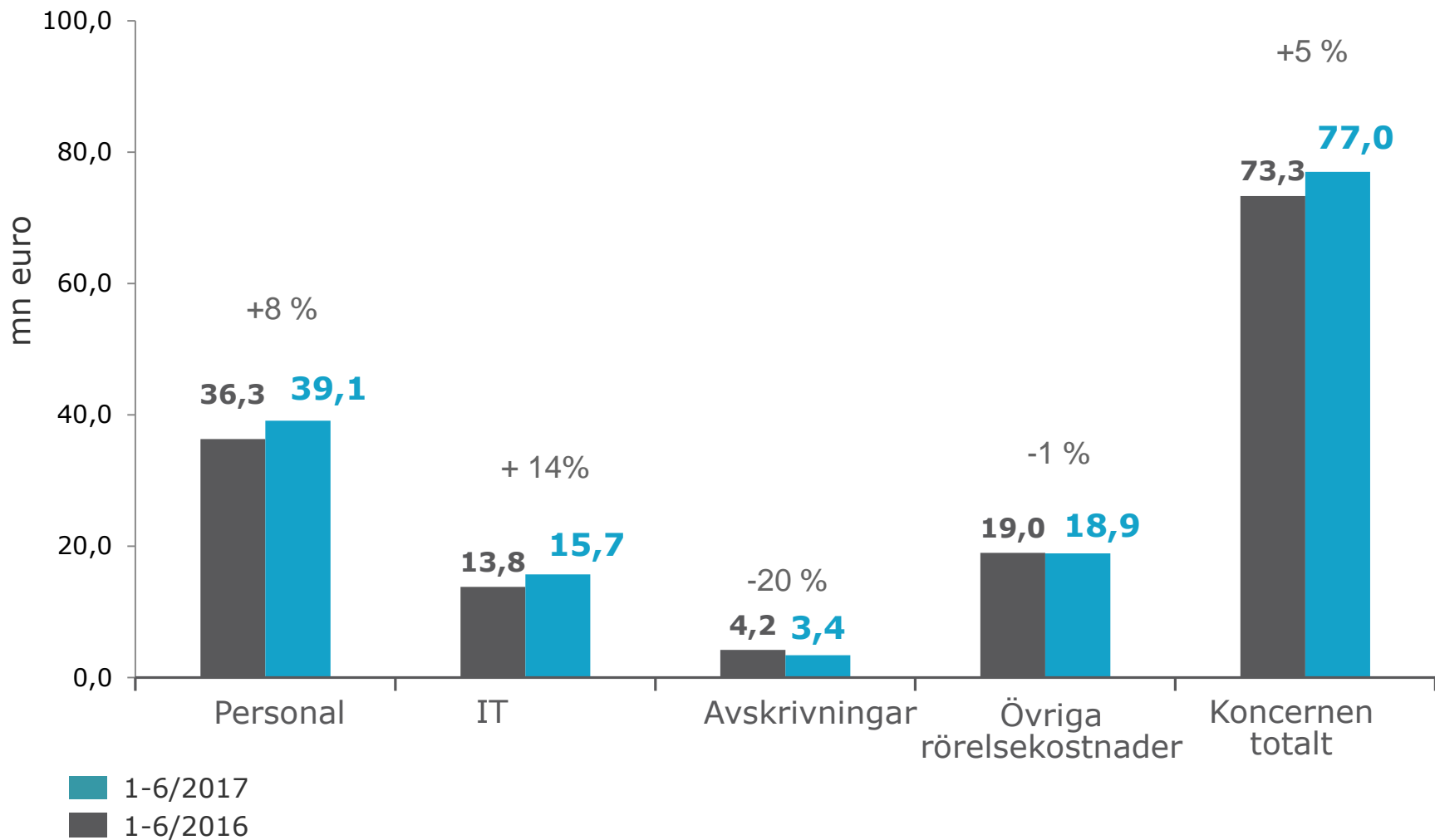


INTÄKTER 1-6/2017

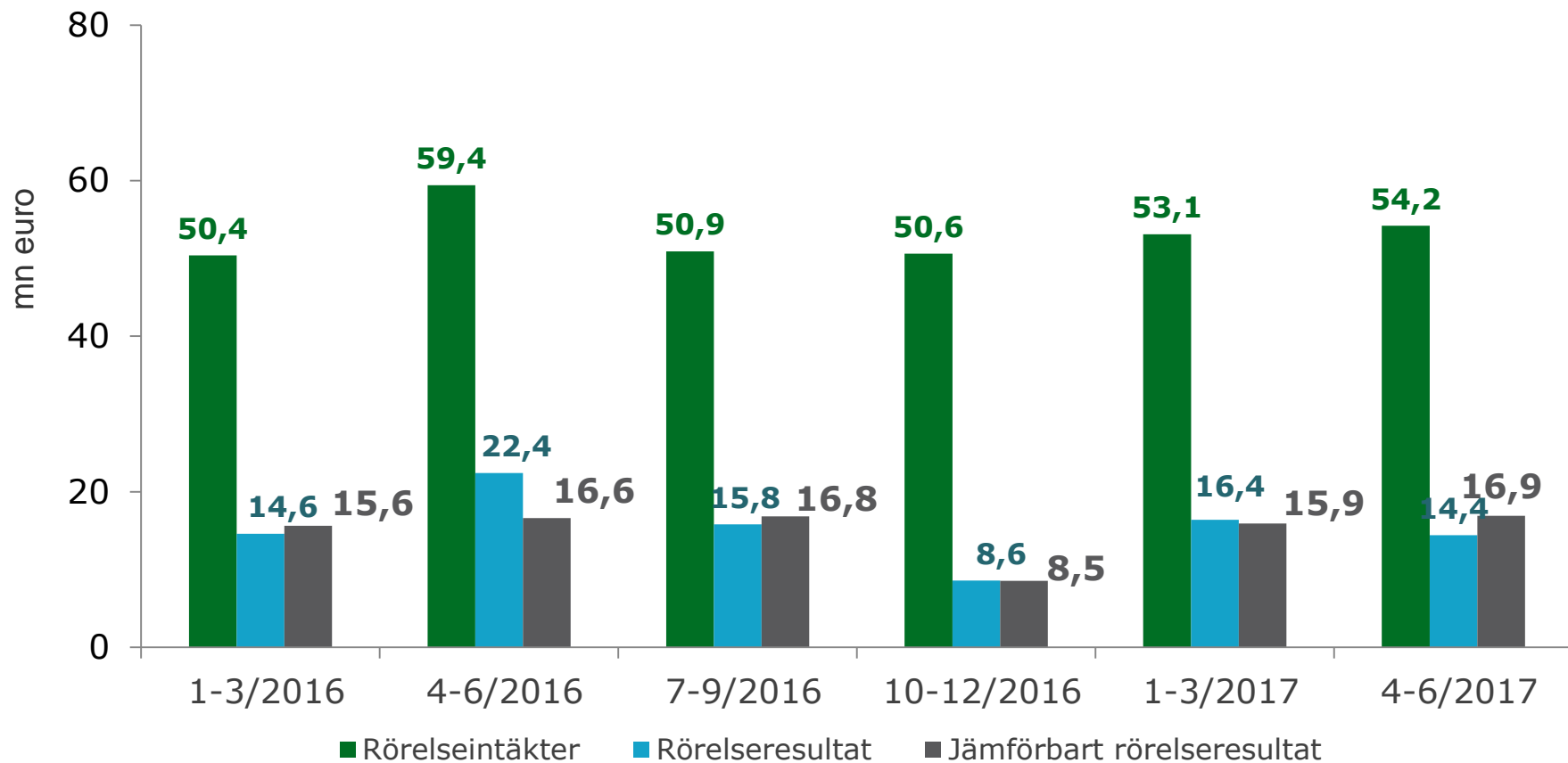


■ 1-6/2017
■ 1-6/2016

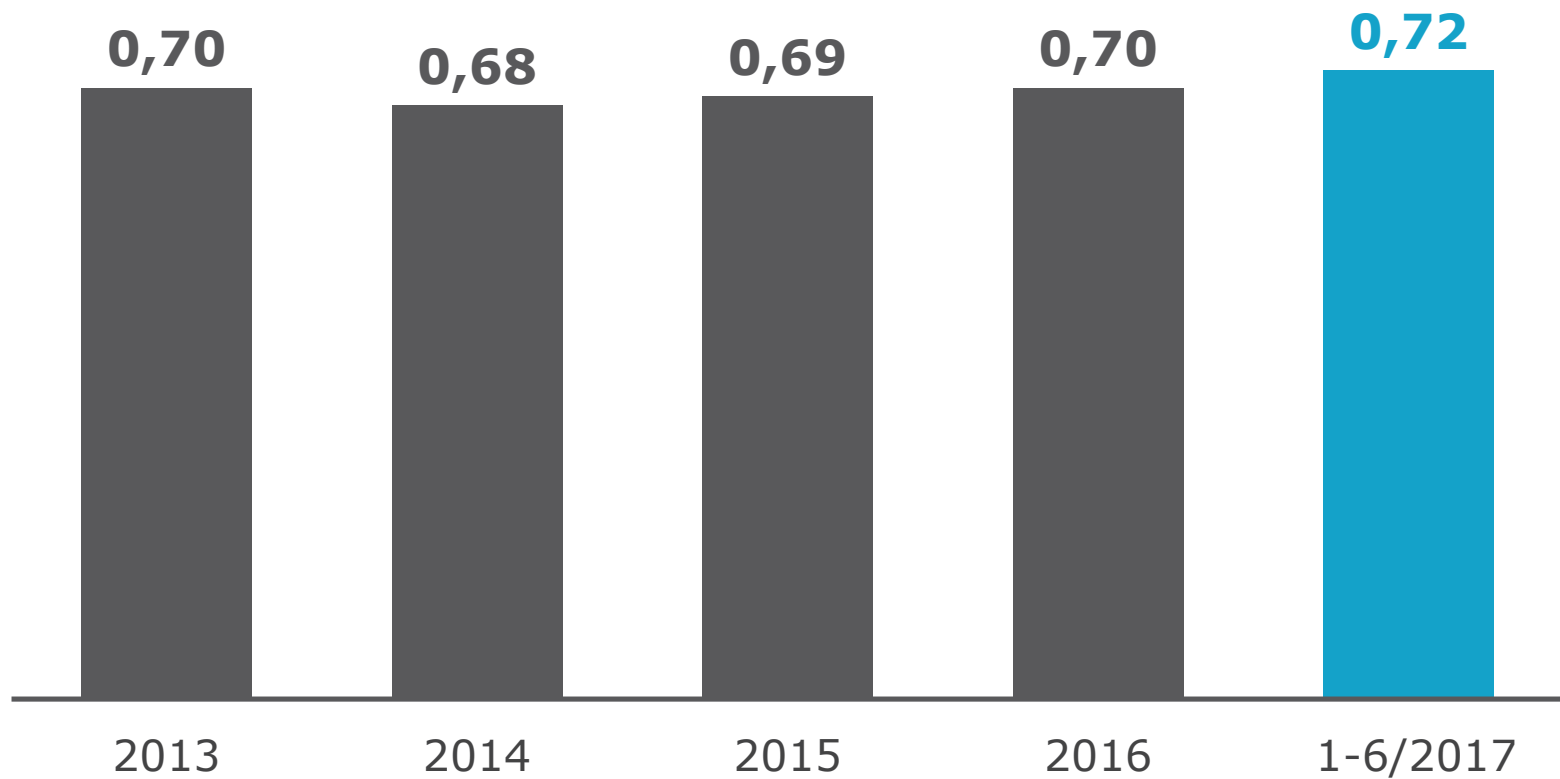
KOSTNADER 1-6/2017



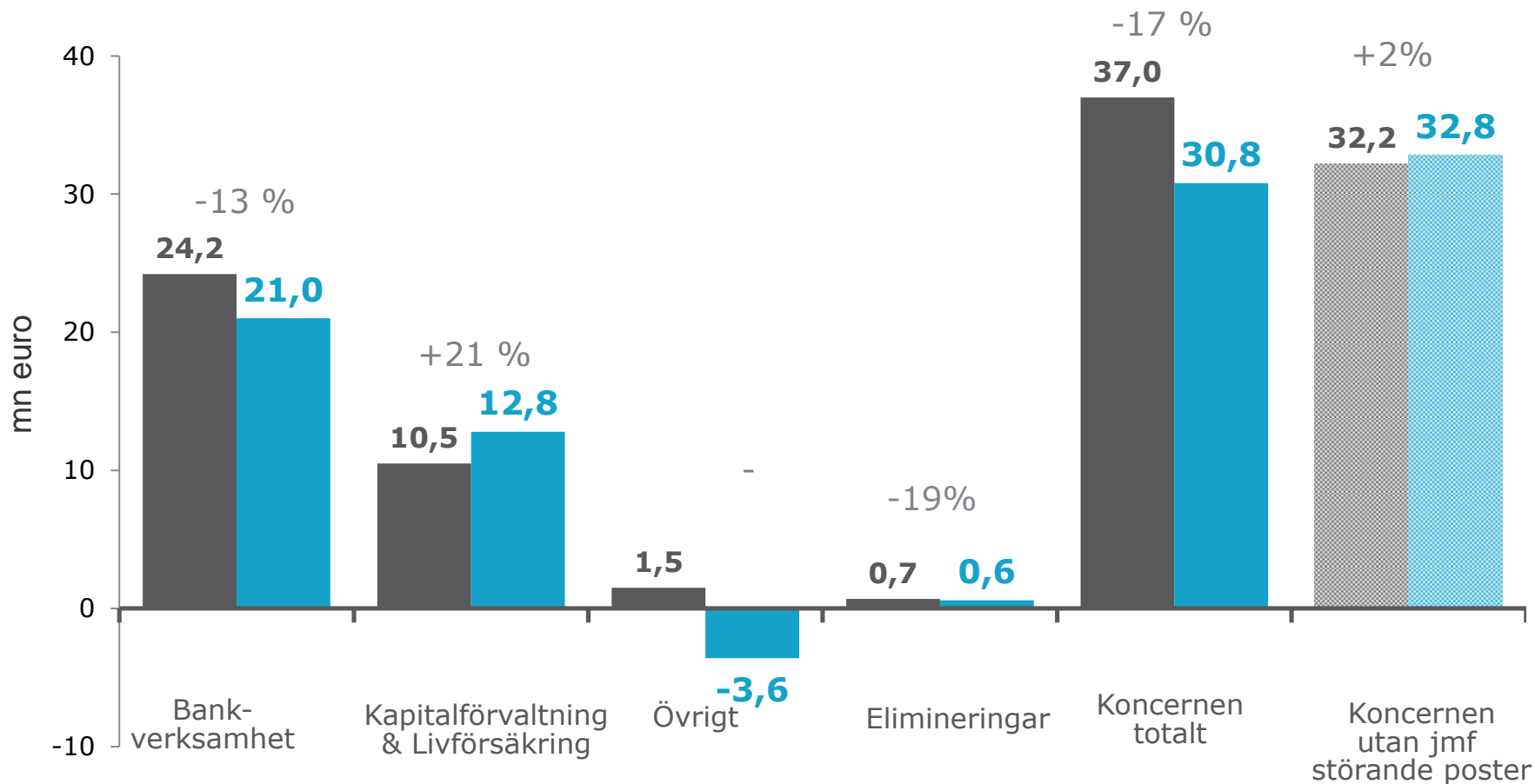
RÖRELSEINTÄKTER OCH -RESULTAT (PER KVARTAL)



AKTIAKONCERNENS K/I-TAL



SEGMENTENS BIDRAG TILL RÖRELSERESULTATET 1-6/2017



15 ■ 1-6/2017
■ 1-6/2016

1

RESULTAT & UTSIKTER

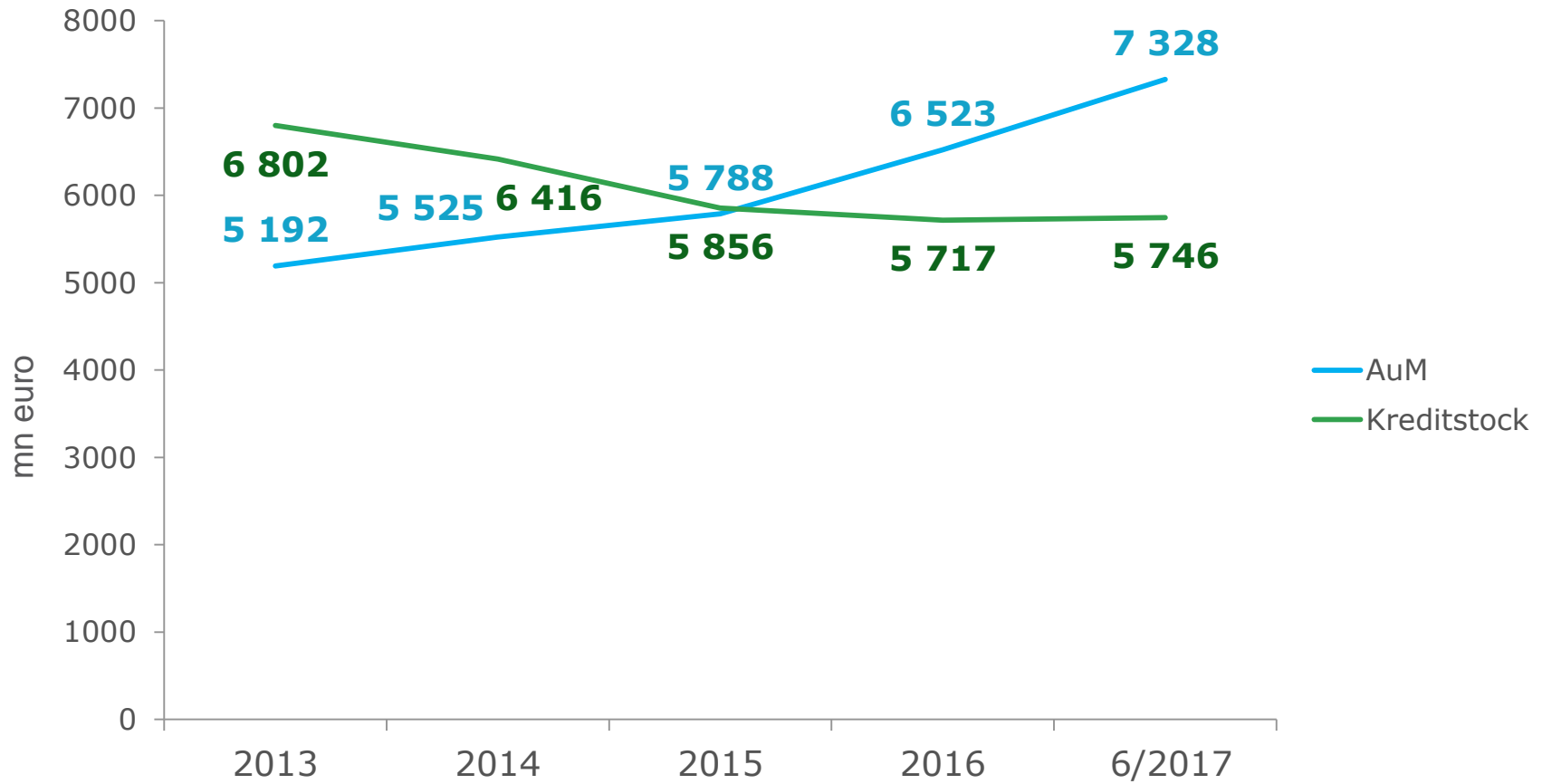
2

SEGMENTÖVERSIKT

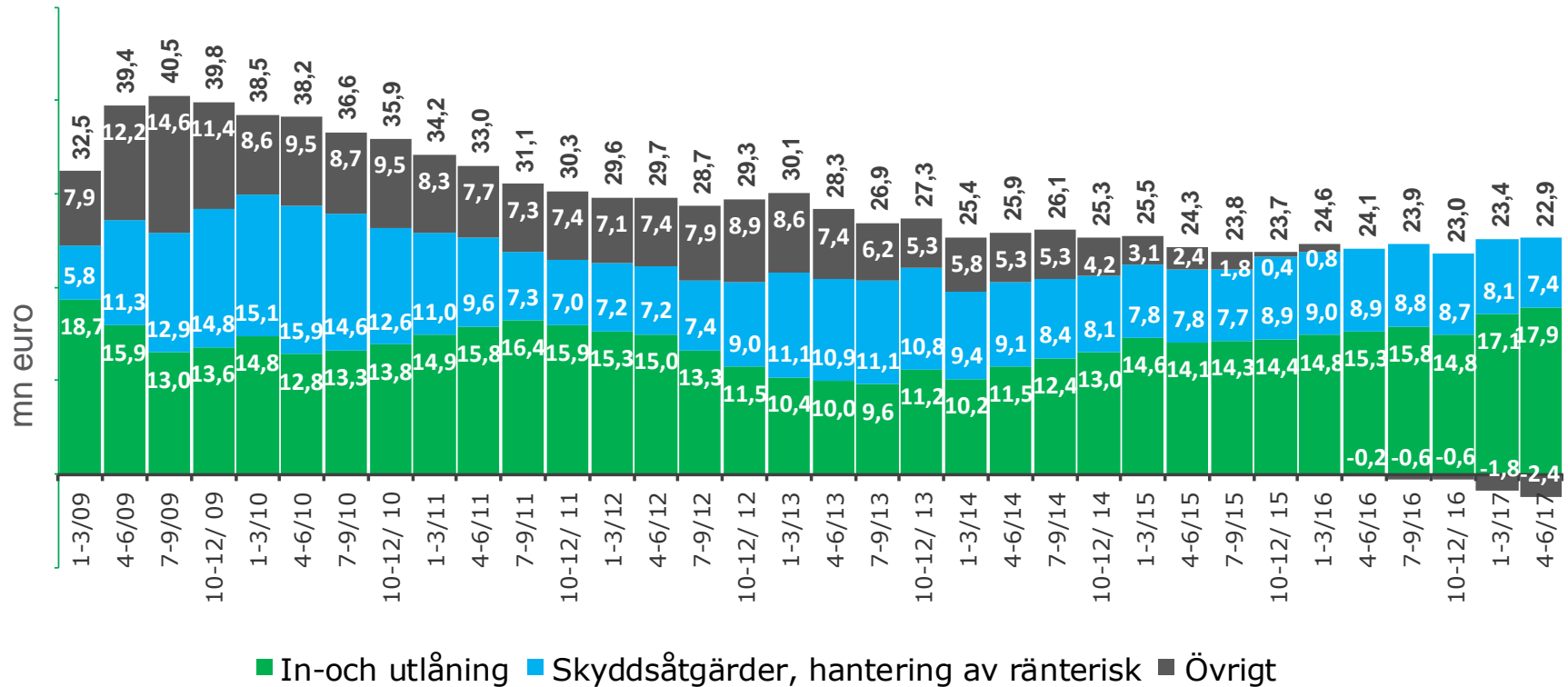
3

BALANSRÄKNING

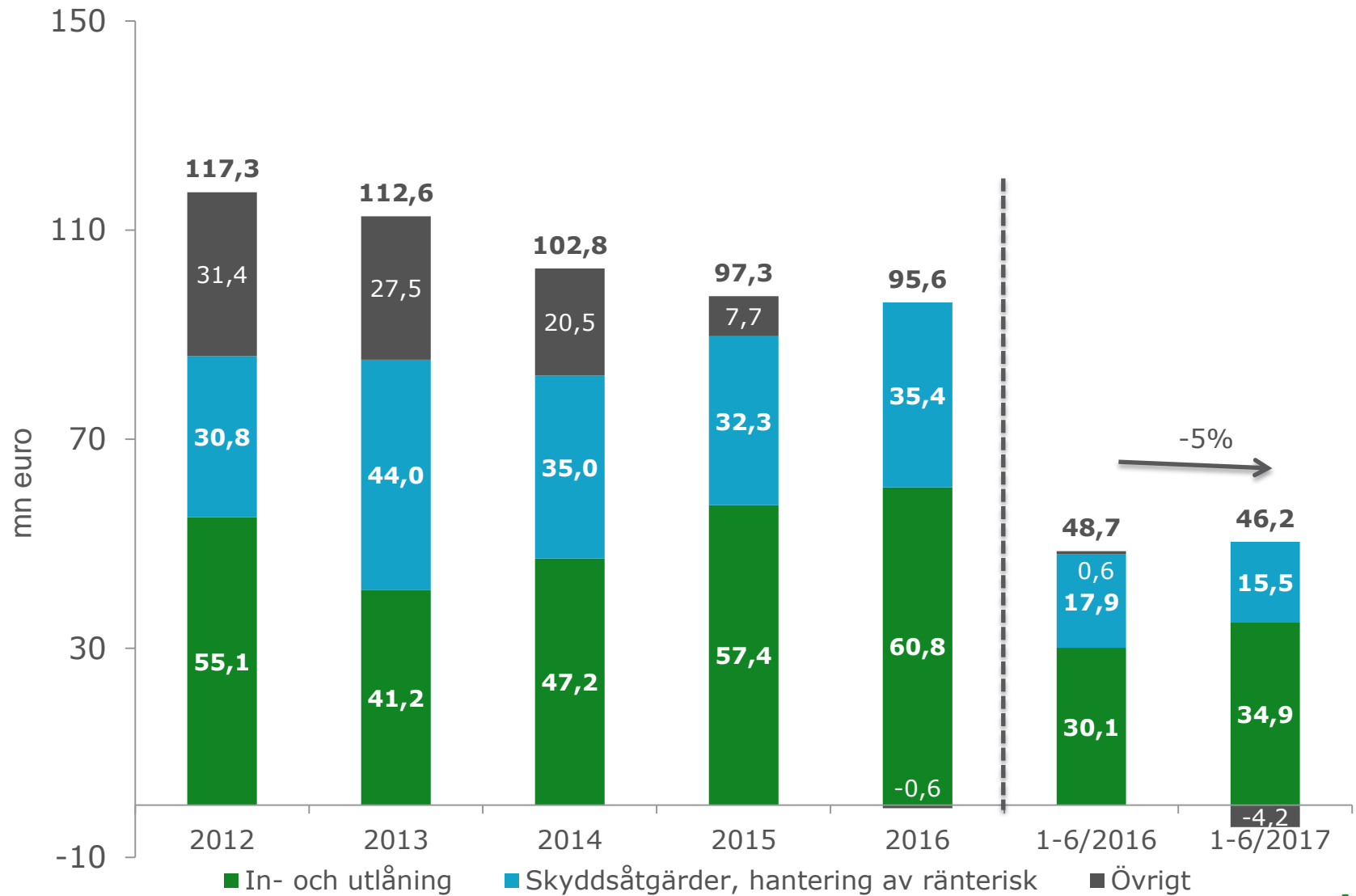
KREDITSTOCK vs. FÖRVALTADE TILLGÅNGAR



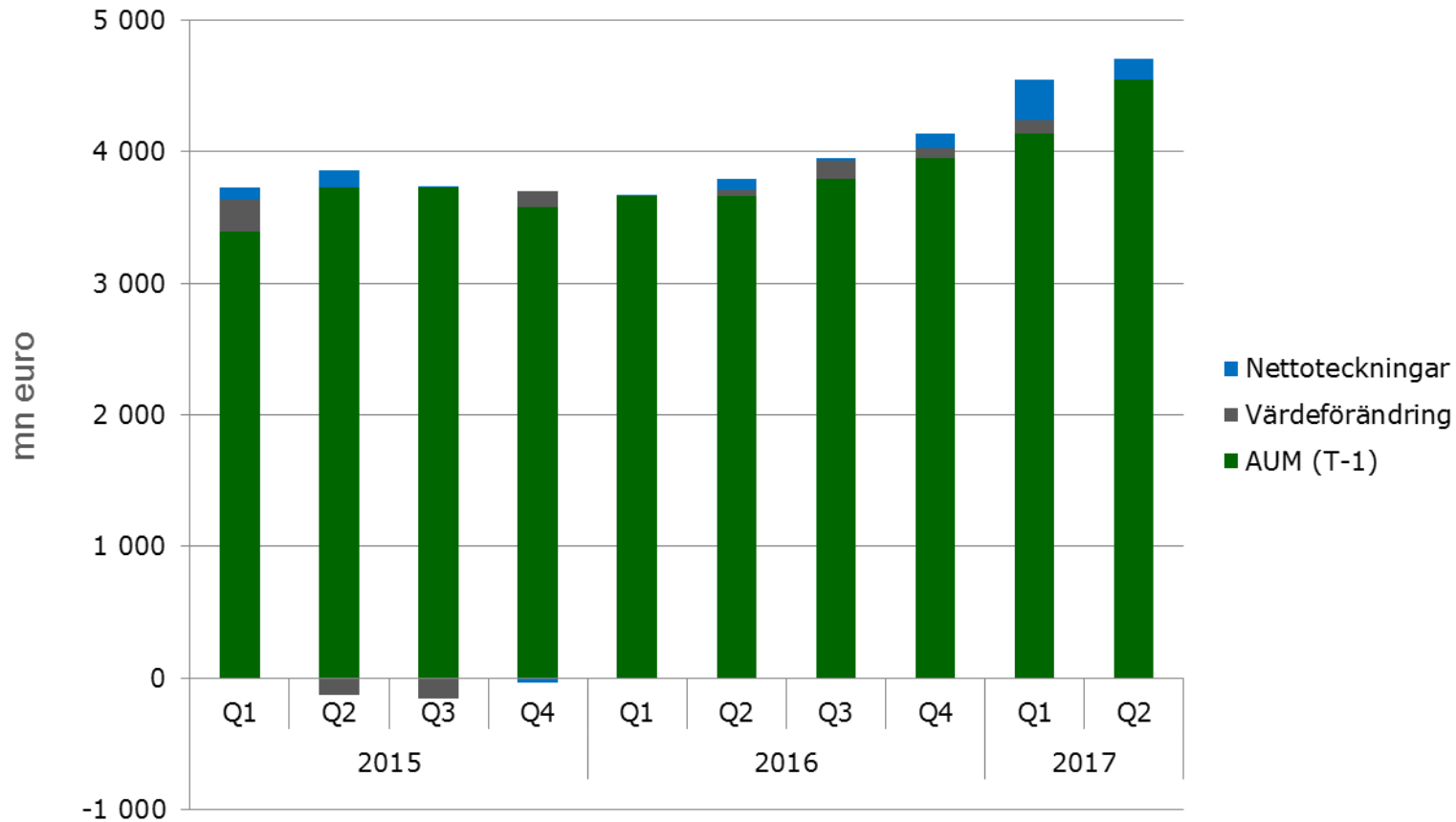
RÄNTENETTO (PER KVARTAL)



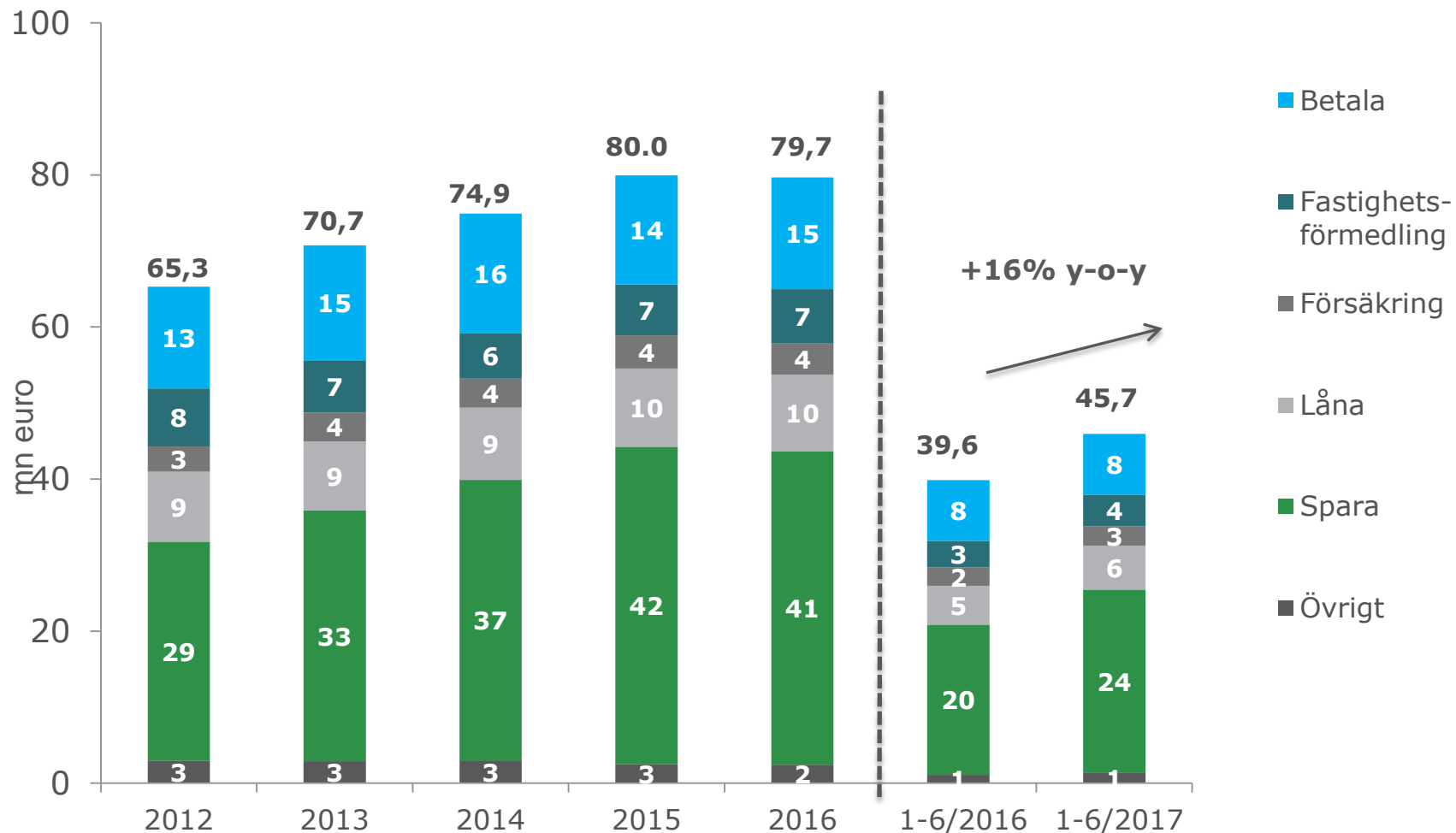
RÄNTENETTO (PÅ ÅRSNIVÅ)



FÖRVALTAT KAPITAL OCH NETTO- TECKNINGAR I AKTIAS FONDER



PROVISIONSNETTO



1

RESULTAT & UTSIKTER

2

SEGMENTÖVERSIKT

3

BALANSRÄKNING

BALANSRÄKNING

Aktiakoncernen

EUR mn.

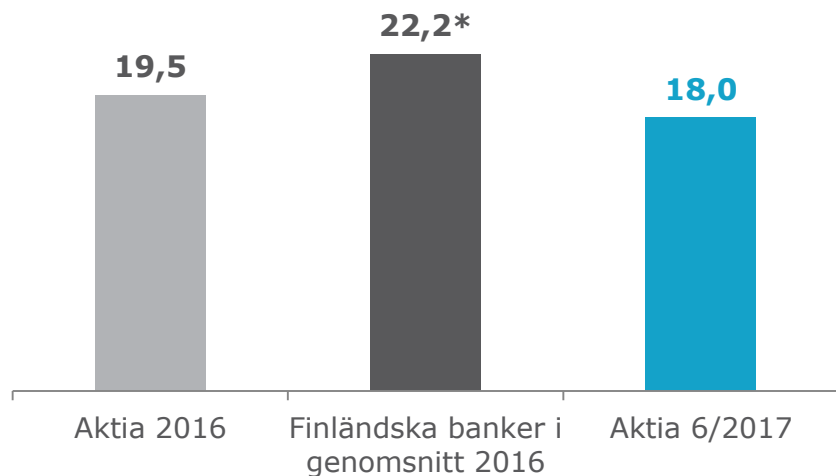
TILLGÅNGAR	30.6.2017	31.12.2016
Lån till allmänheten	5 746 60 %	5 717 60 %
Bostadslån (hushåll)	3 953	4 077
Företagslån	590	543
Bostadssamfund	433	340
Konsumtionslån (hushåll)	382	360
Övriga lån	387	398
Likvida medel	338 4 %	559 6 %
Finlands Bank checkräkning	189	373
Övrigt	149	186
Likviditetsportfölj	1 964 21 %	1 794 19 %
Level 1	648	619
Covered Bonds	990	892
Övrigt	326	284
Placeringsportfölj, livförsäkring	580 6 %	596 6 %
Placeringar för fondanknutna försäkringar	765 8 %	723 8 %
Övriga tillgångar	123 1 %	97 1 %
Tillgångar totalt	9 516 100 %	9 486 100 %

SKULDER	30.6.2017	31.12.2016
På anfordran betalbara depositioner	3 883 41 %	3 765 40 %
Övriga depositioner	303 3 %	399 4 %
Långfristiga retail-emissioner	241 3 %	246 3 %
Senior	0	2
Efterställda	241	244
Långfristig finansiering	2 883 30 %	2 688 28 %
Covered bonds	1 648	1 648
Senior	835	840
ECB	400	200
Kortfristig finansiering	126 1 %	269 3 %
Repos + ECB	32	146
CDs & wholesale MM deposits	0	6
Received cash collateral	94	117
Försäkringsskulder	1 193 13 %	1 162 12 %
Övriga skulder	299 3 %	344 4 %
Eget kapital	588 6 %	613 6 %
Skulder och eget kapital totalt	9 516 100 %	9 486 100 %

KAPITALTÄCKNING

- Aktias kärnprimärkapitalrelation (CET1 %) är på en god nivå
- Aktias kärnprimärkapital minskade p.g.a.
 - Den nya basbanken ökade immateriella tillgångar och övriga avdragsposter
 - Tillväxt inom företagskrediter ökade riskvägda tillgångar med 125 mn euro

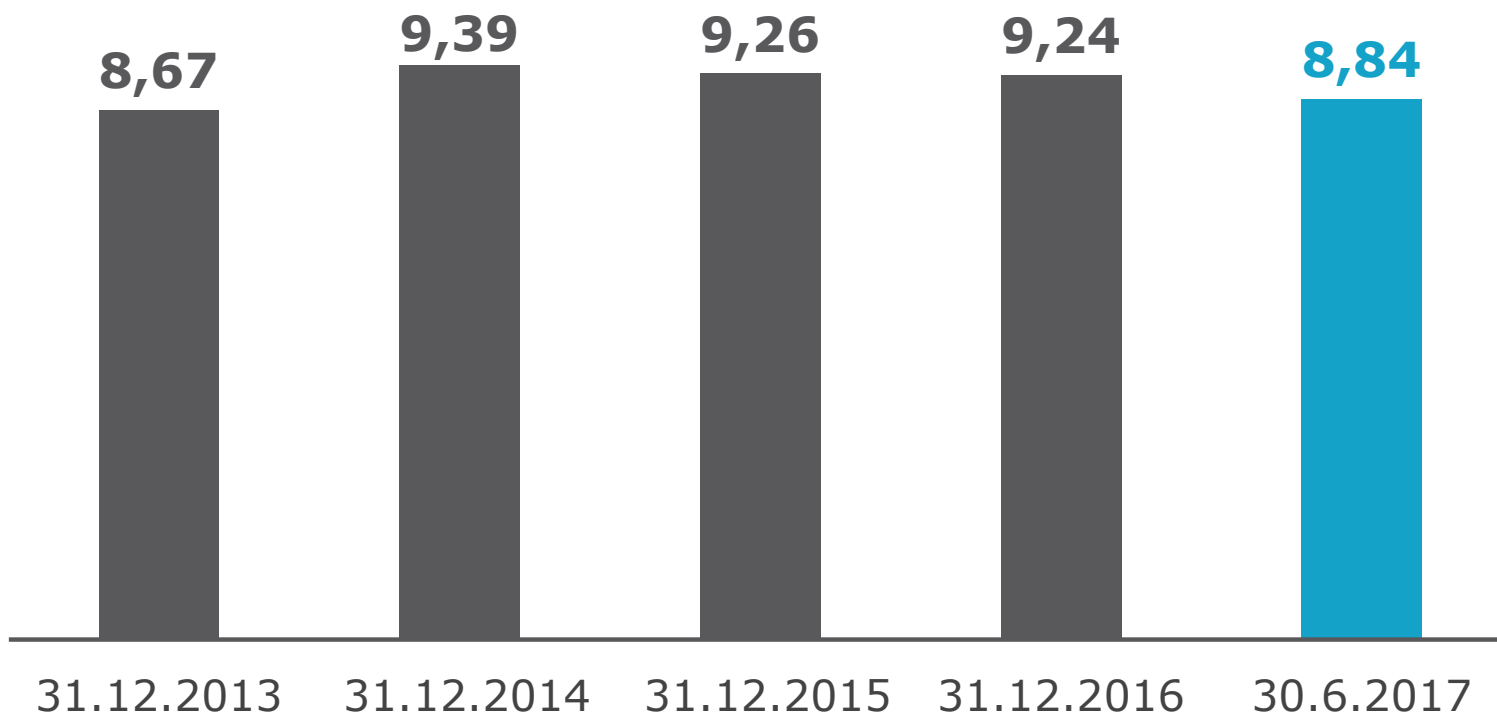
Kärnprimärkapitalrelation, %



Förändring i CET1%	
CET1 % 31.12.2016	19,5%
ökade immateriella tillgångar och övriga avdragsposter	-0,3 procentenheter
Riskvägda tillgångar + 125 mn euro	-1,2 procentenheter
CET1 % 30.6.2017	18,0%

EGET KAPITAL PER AKTIE (NAV)

euro/aktie



Aktia

Aktia

Ser en människa i varje kund.