

# **Aktia Bank**

**Delårsrapport  
1-9/2016**



## **7-9/2016: Högre övriga kostnader**

- **Rörelseresultatet uppgick till 15,8 (16,4) mn euro.**
- **Provisionsnettot ökade med 2 % till 20,0 (19,7) mn euro och räntenettot med 1 % till 23,9 (23,8) mn euro.**
- **Rörelsekostnaderna ökade 7 % och uppgick till 34,6 (32,4) mn euro.**
- **Nedskrivningar av krediter och övriga åtaganden uppgick till -0,5 (-0,5) mn euro.**
- **Vinsten uppgick till 12,9 (13,4) mn euro. Resultat per aktie (EPS) var 0,19 (0,20) euro.**

# 1-9/2016:

## Redan 2 300 nya helhetskunder

- Rörelseresultatet uppgick till 52,9 (53,1) mn euro.
- Provisionsnettot minskade med 2 % till 59,6 (61,0) mn euro och räntenettot minskade 1 % till 72,6 (73,6) mn euro.
- Rörelsekostnaderna ökade 4 % till 108,0 (103,9) mn euro.
- Nedskrivningar av krediter och övriga åtaganden uppgick till -0,7 (-0,1) mn euro.
- Vinsten uppgick till 42,8 (42,9) mn euro. Resultat per aktie (EPS) var 0,64 (0,65) euro. Jämförbar EPS uppgick till 0,57 euro.
- CET1 % uppgick till 19,2 (31.12.2015; 20,7) %.
- Utsikterna 2016 (oförändrade): **Aktias rörelseresultat 2016 förväntas uppgå till ungefär motsvarande nivå som 2015.**

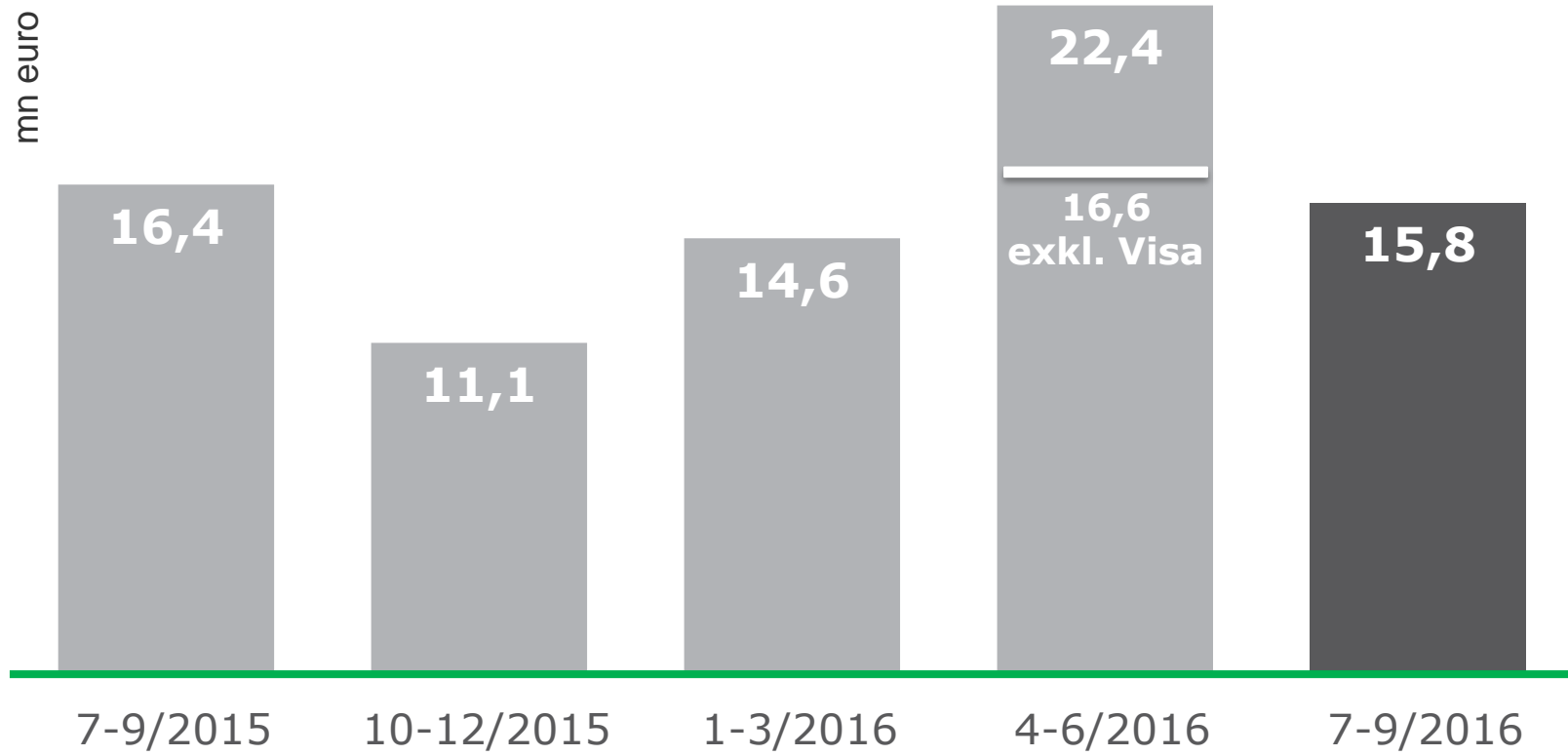
# Centrala händelser

- **Aktia utnämnde EM, DI Martin Backman till ny verkställande direktör**
- **Tillväxtmålen 2016; 3 000 nya helhetskunder**
  - 1-9/2016; 2 300 nya privat- och företagskunder
- **Aktia förvärvade minoritetsandelarna i Aktia Hypoteksbank Abp**
  - Ingen betydande inverkan på resultatet
- **Moody's förbättrade Aktias utsikter till positiva** (tidigare stabila)
  - Ratingen oförändrad A3/P-2
- **Aktia Contact Center – utmärktes som Finlands bästa telefonbetjäning**
- **Aktia Wallet lanserades 27.10.2016**
  - Enkla och trygga mobila betalningar

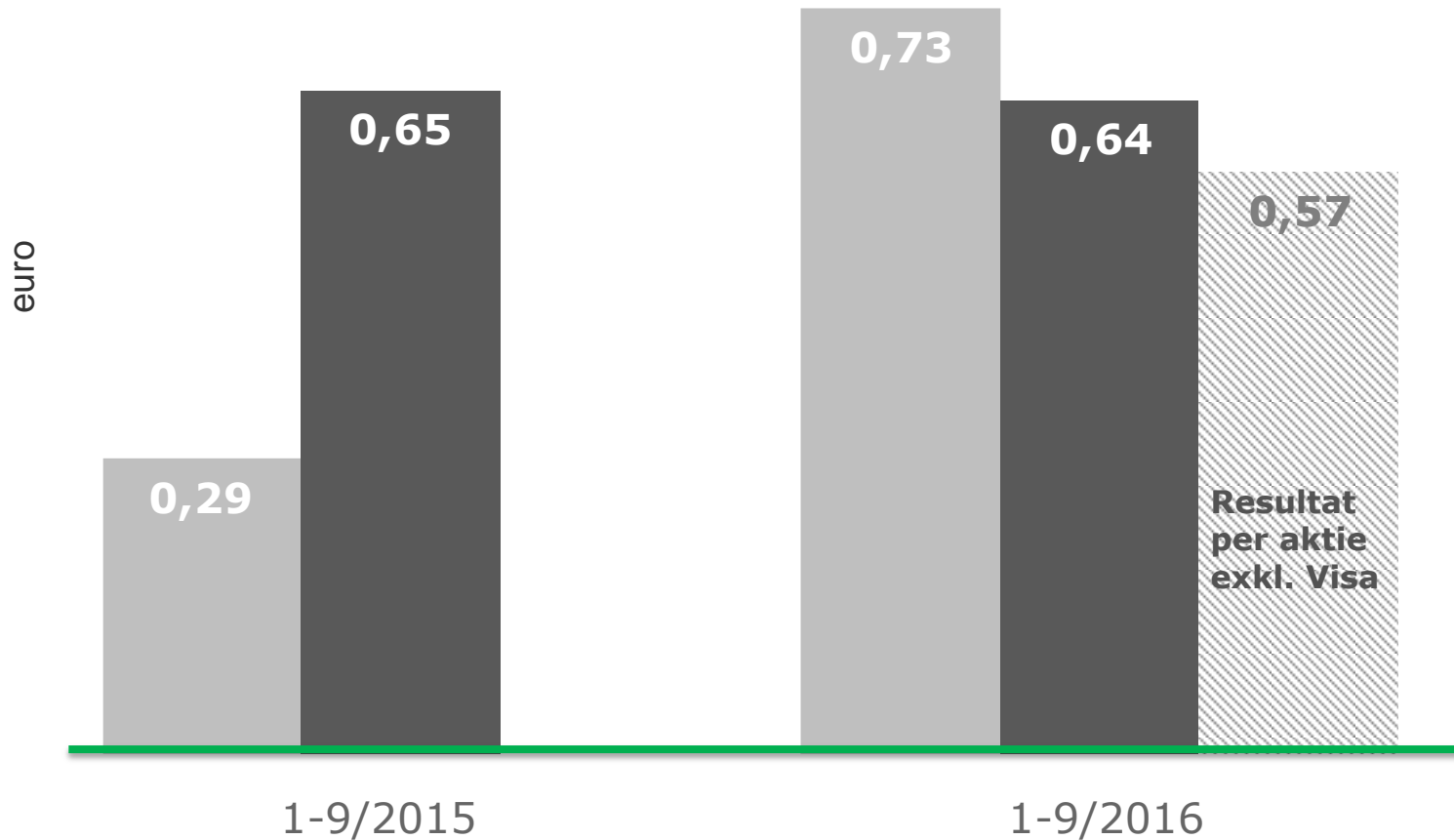
# Delårsrapport 1.1–30.9.2016

1	RESULTATÖVERSIKT
2	KAPITALTÄCKNING
3	BALANSRÄKNING OCH ÄGARE
4	UTSIKTER OCH MÅLSÄTTNINGAR

# Kvartalets rörelseresultat

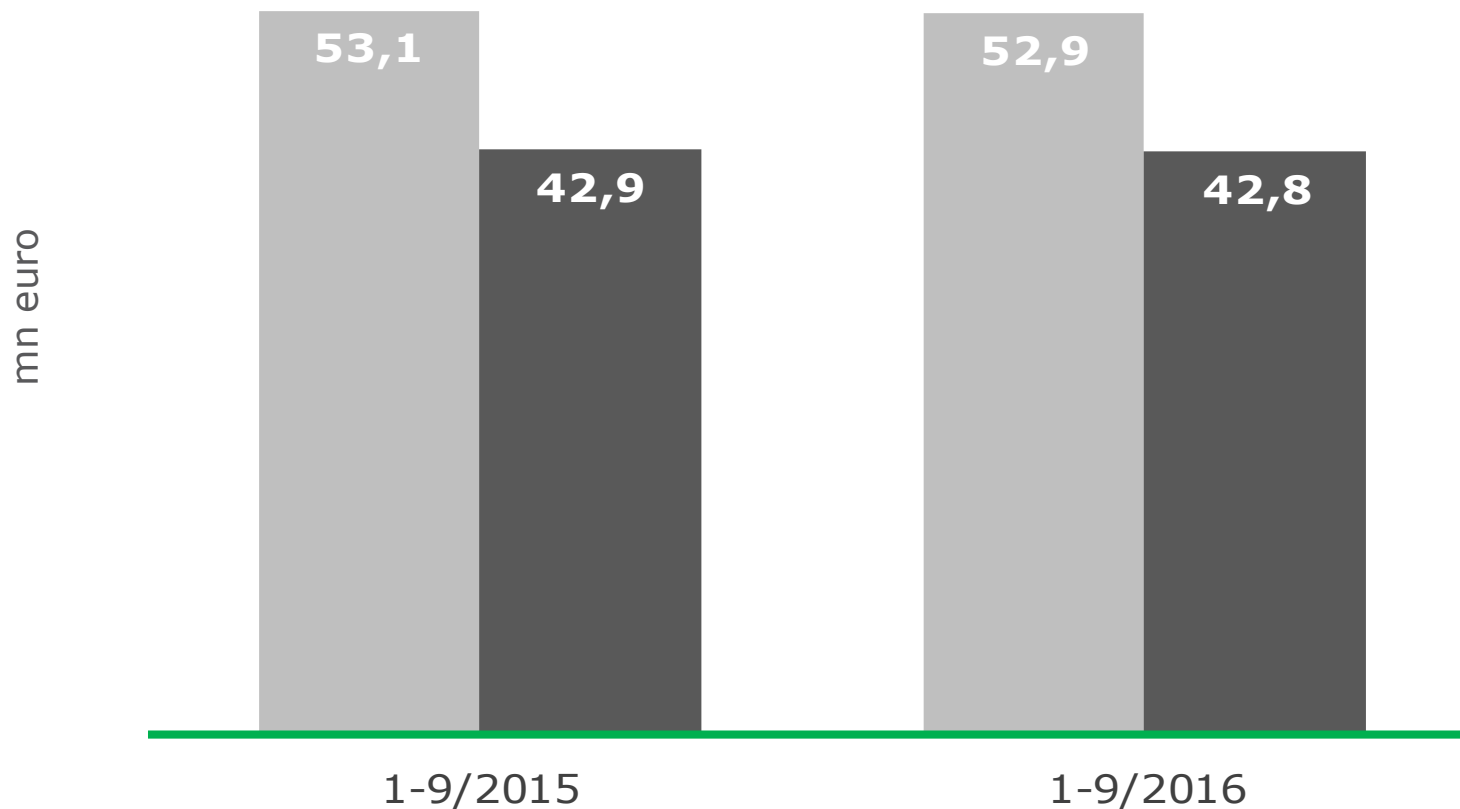


# Resultat per aktie 1-9/2016



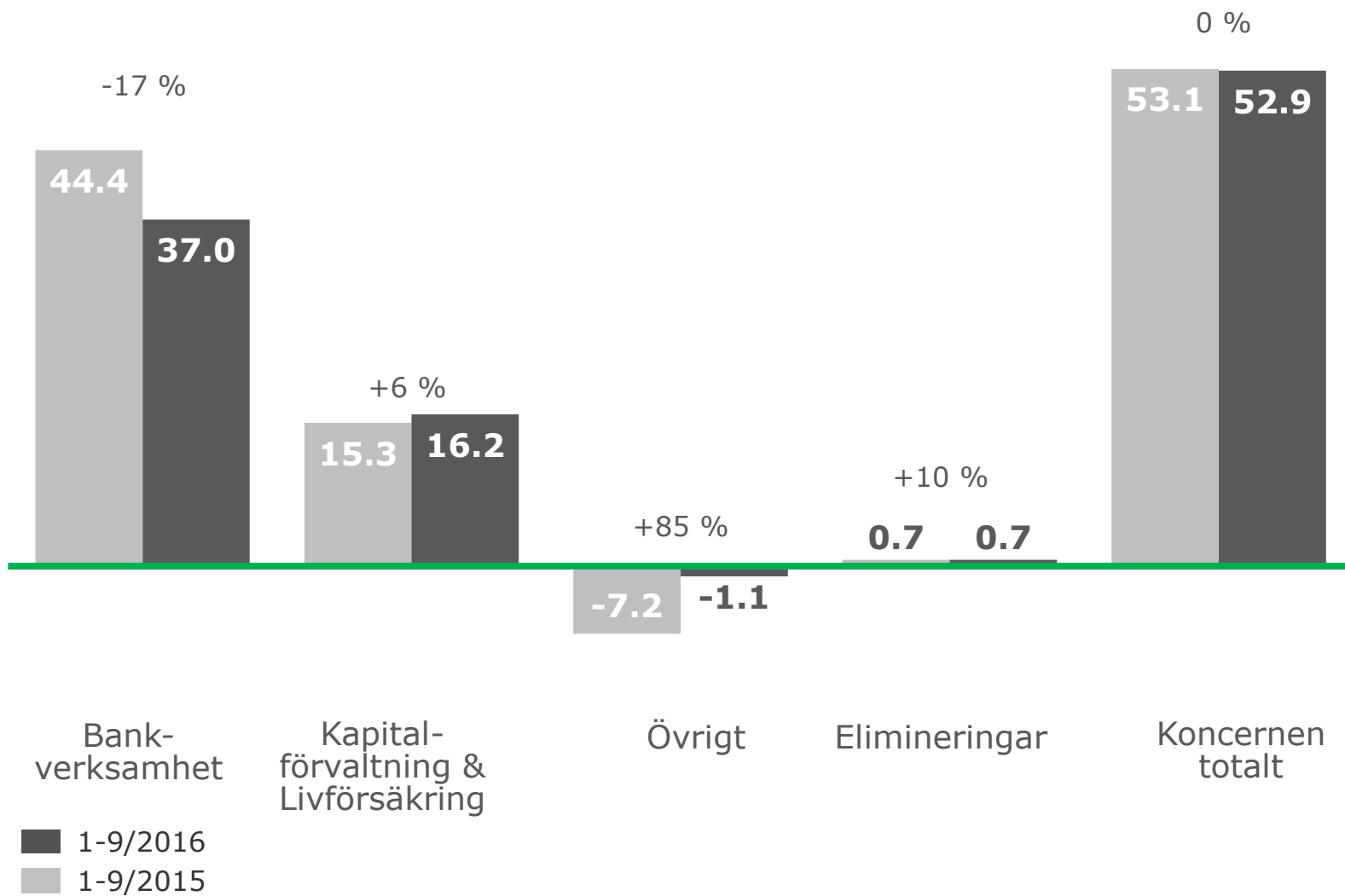
- Resultat per aktie (EPS)
- Totalresultat per aktie

# Resultat före och efter skatt

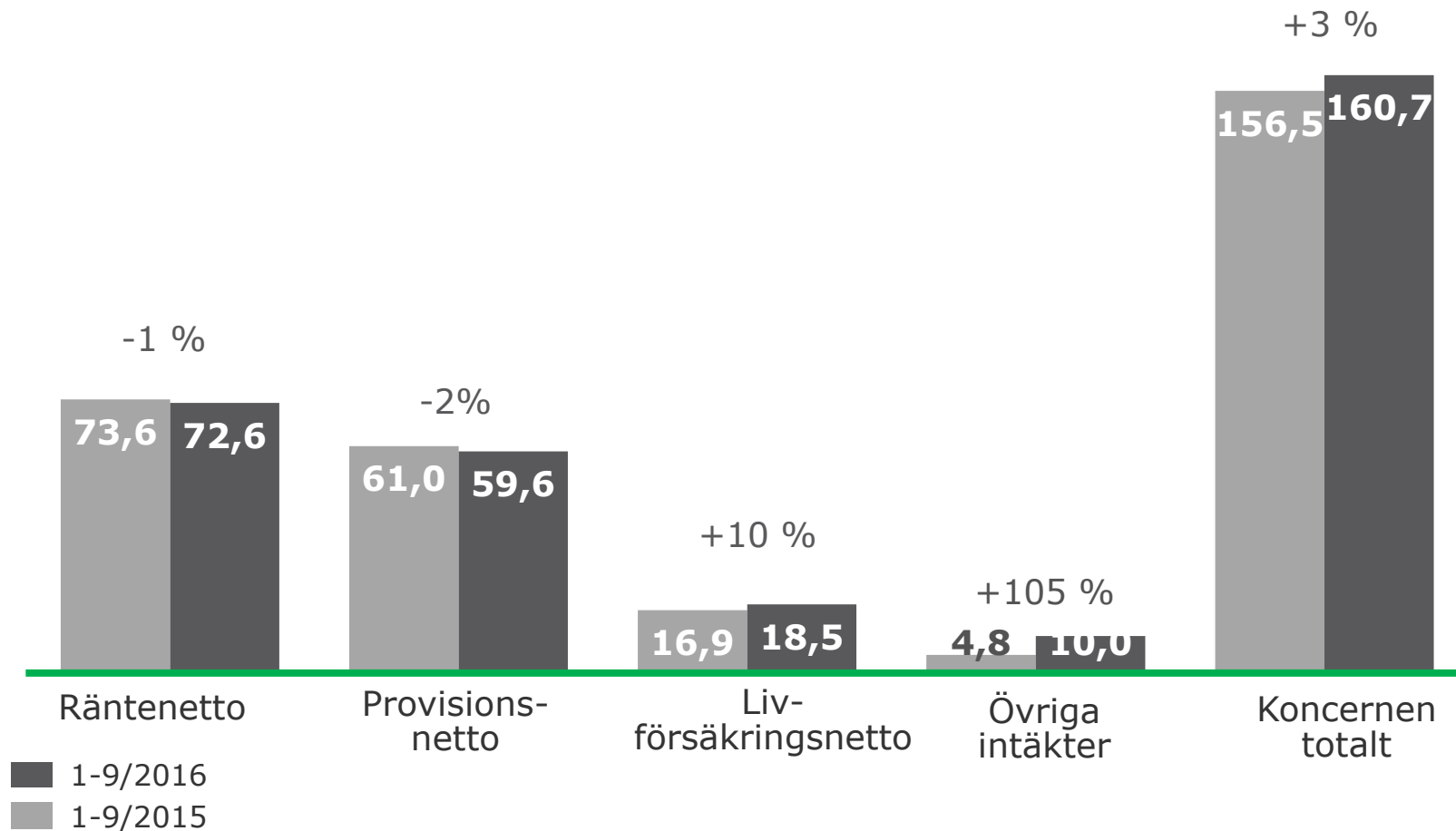


■ Resultat före skatt  
■ Resultat efter skatt

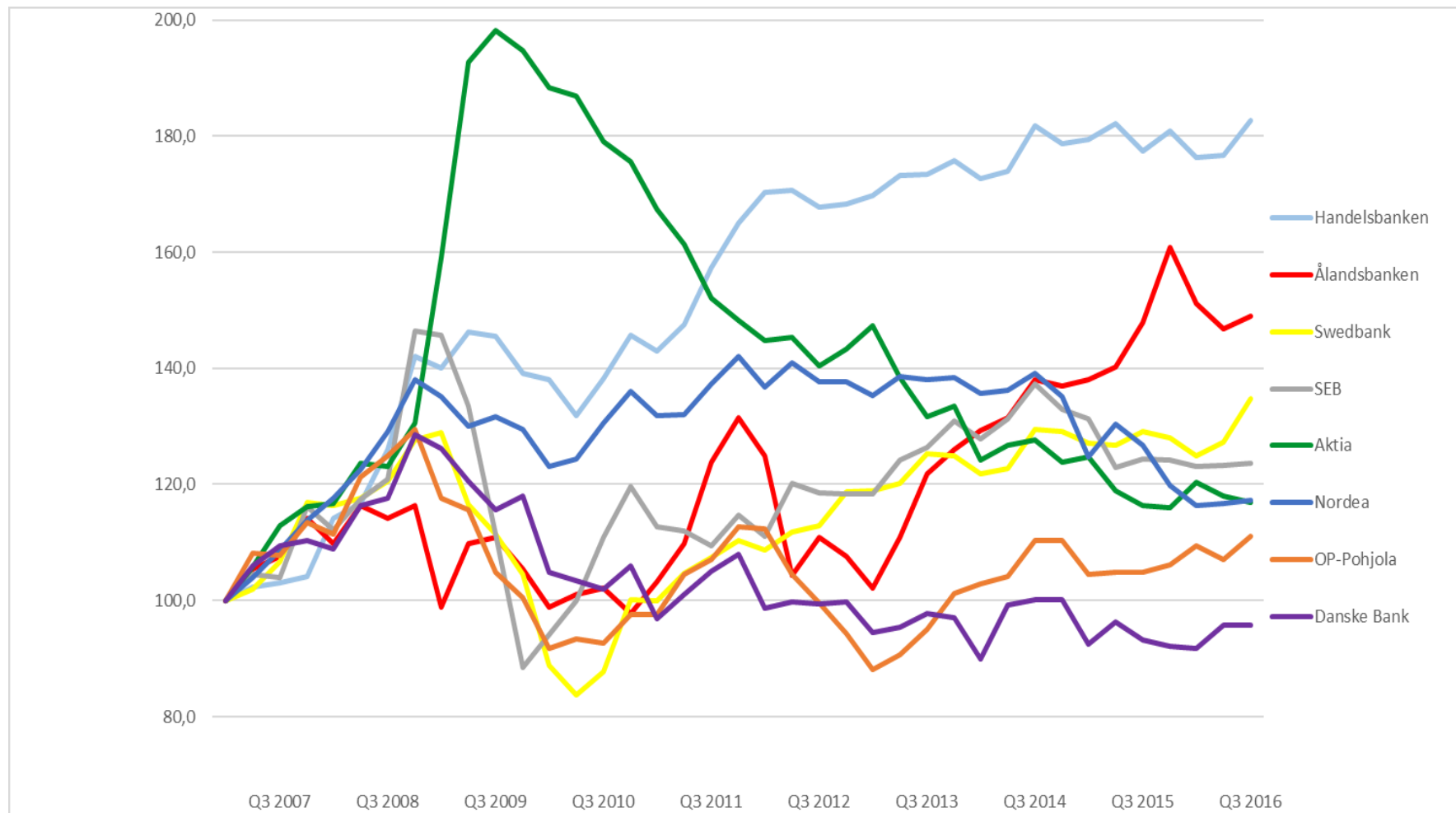
# Segmentens bidrag till rörelseresultatet



# Intäkter (mn euro)

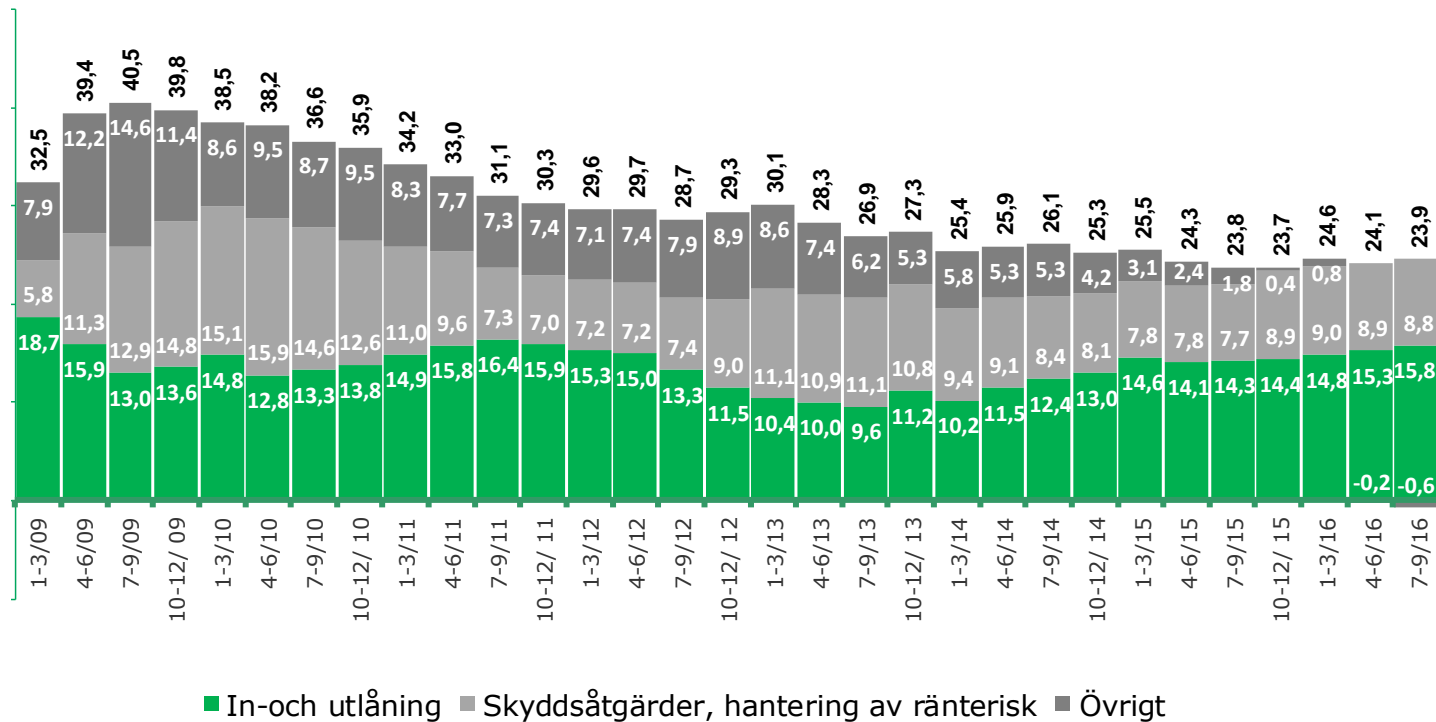


# Räntenetto (1/2007 = 100) Banker i Norden

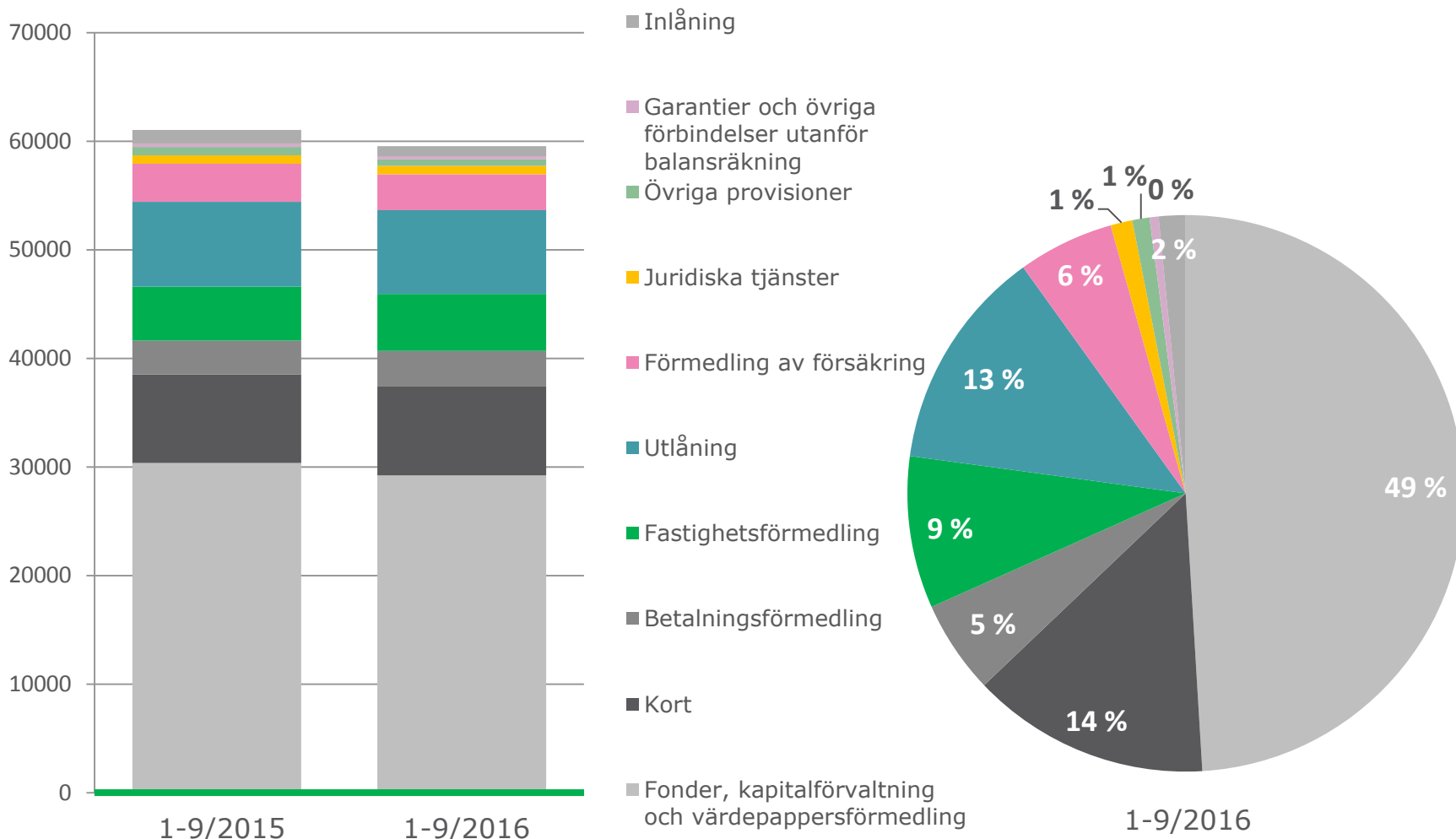


# Räntenettot

mn euro



# Provisionsnettot minskade med 2 %



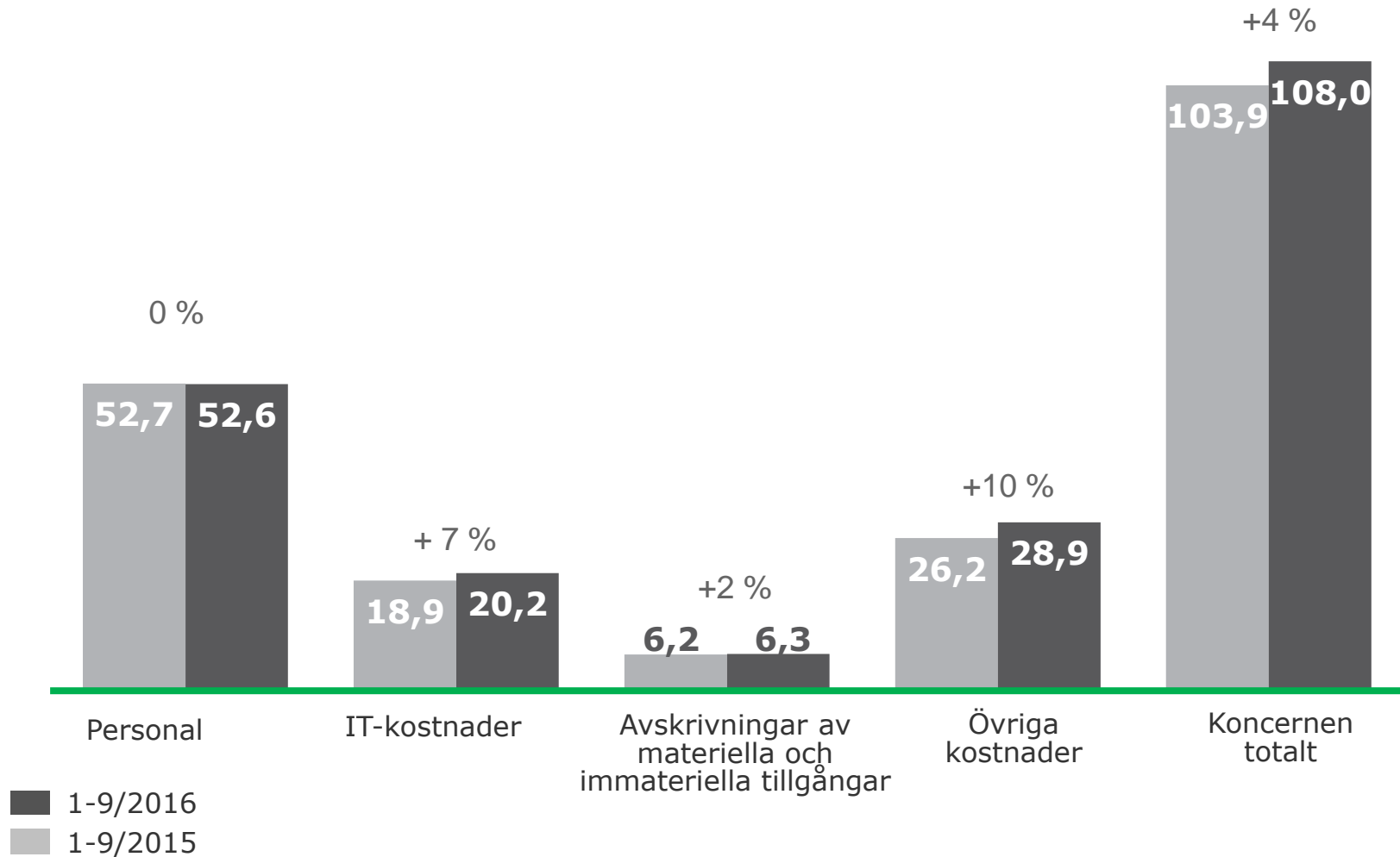
# Kapitalförvaltning & Livförsäkring

## Förvaltade kundtillgångar

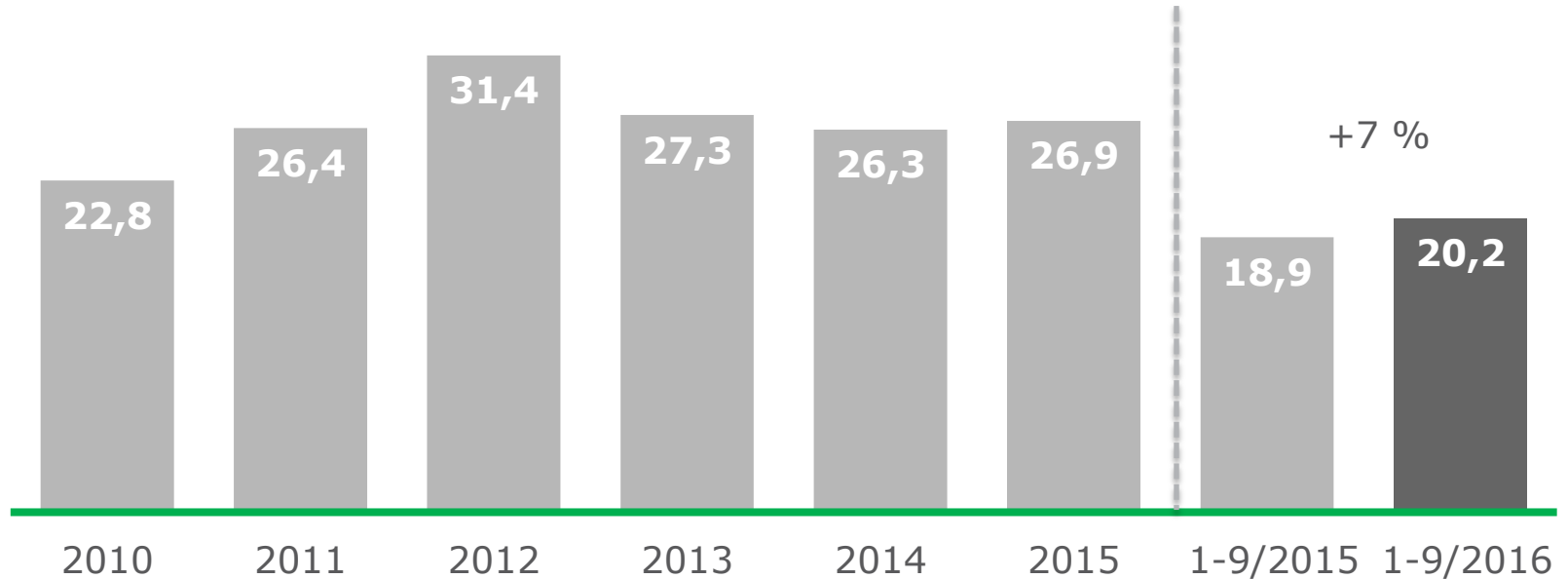
(mn euro)	30.9.2016	31.12.2015	Förändring %
Aktia Fondbolag	4 053	3 764	8 %
Aktia Kapitalförvaltning	6 538	6 011	9 %
Aktia Livförsäkring	702	667	5 %
Elimineringar	-5 046	-4 655	8 %
<b>Totalt</b>	<b>6 247</b>	<b>5 788</b>	<b>8 %</b>

# Rörelsekostnaderna

(mn euro)



# IT-kostnader (mn euro)

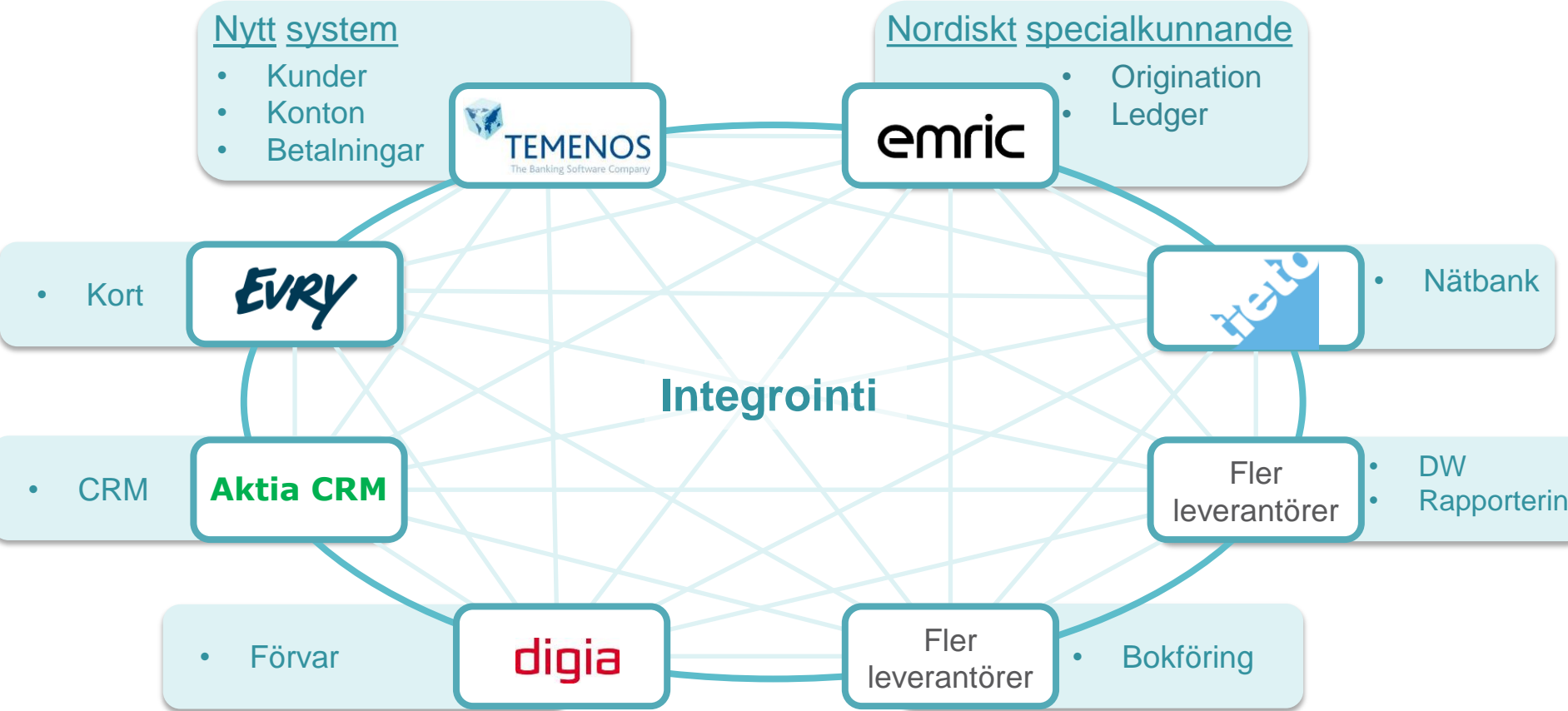


- År 2012 större engångskostnad/avsättning för byte av IT-leverantör
- Per 30.9.2016 uppgår avsättningen till 1,4 mn euro
- Upplösning av avsättning under perioden +0,9 (+1,6) mn euro

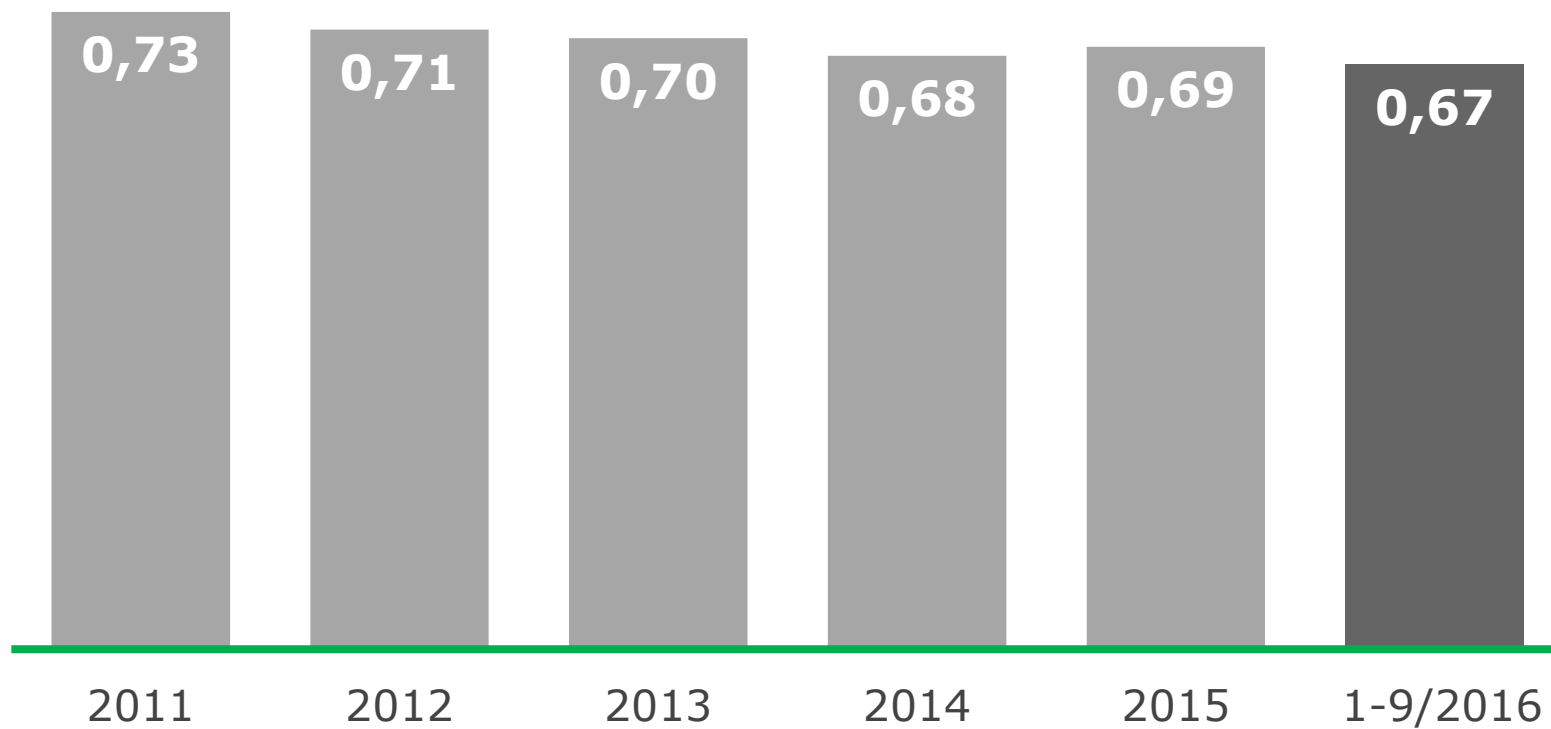
## Basbanksprojektet:

- Kumulativ investering per 30.9.2016; 51 mn euro
- Resultatpåverkan via avskrivningar fr.o.m. 2017

# Förnyelse av basbanken



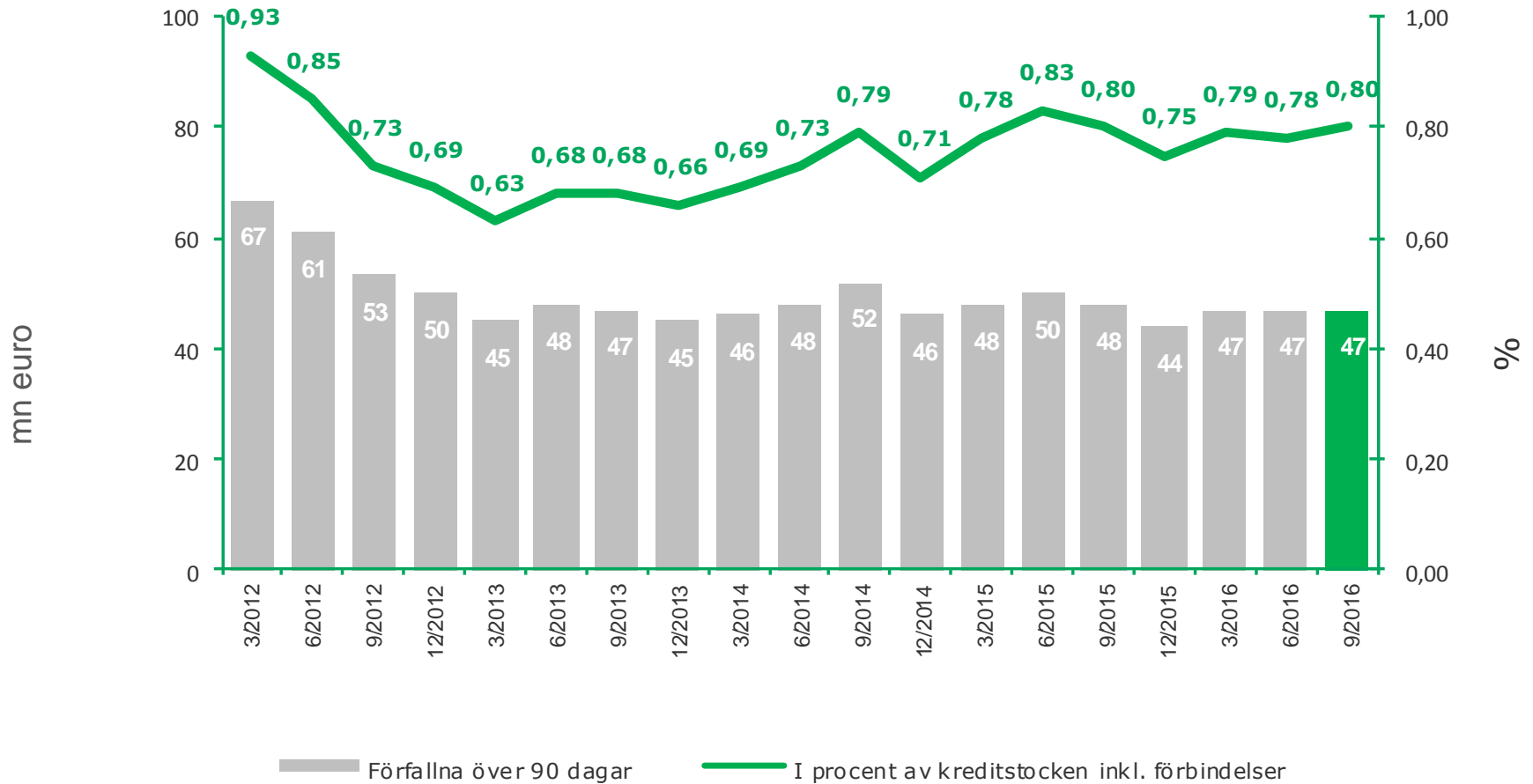
# Aktiakoncernens K/I-tal



# Nedskrivningar av krediter och övriga åtaganden

- De sammanlagda nedskrivningarna av krediter och övriga åtaganden uppgick för perioden till -0,7 (-0,1) miljoner euro.
- Av nedskrivningarna hänförde sig -1,0 (-0,6) miljoner euro till hushåll och +0,3 (+0,5) miljoner euro till företag.

# Förfallna över 90 dagar

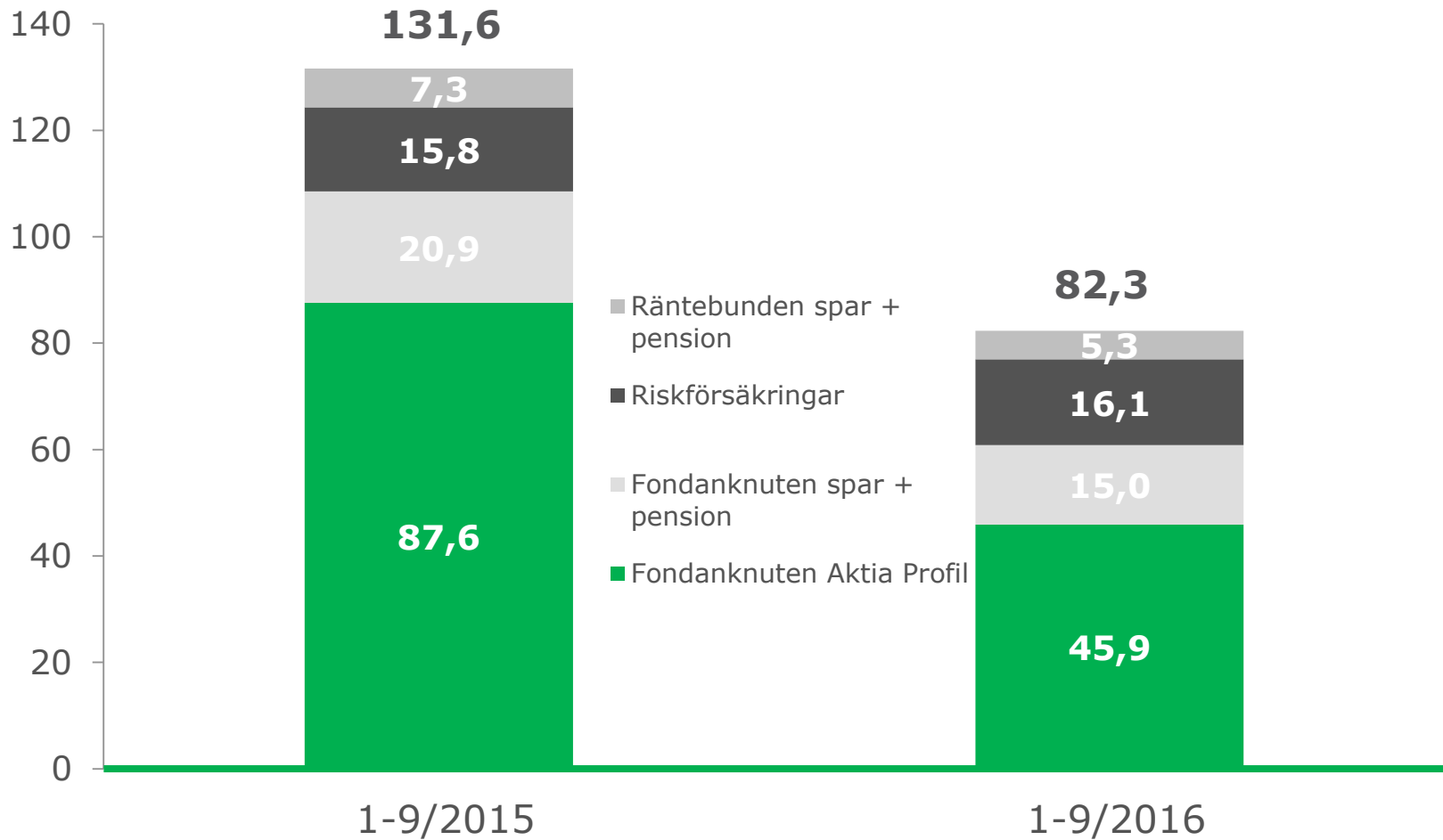


# Förfallna enligt dagar

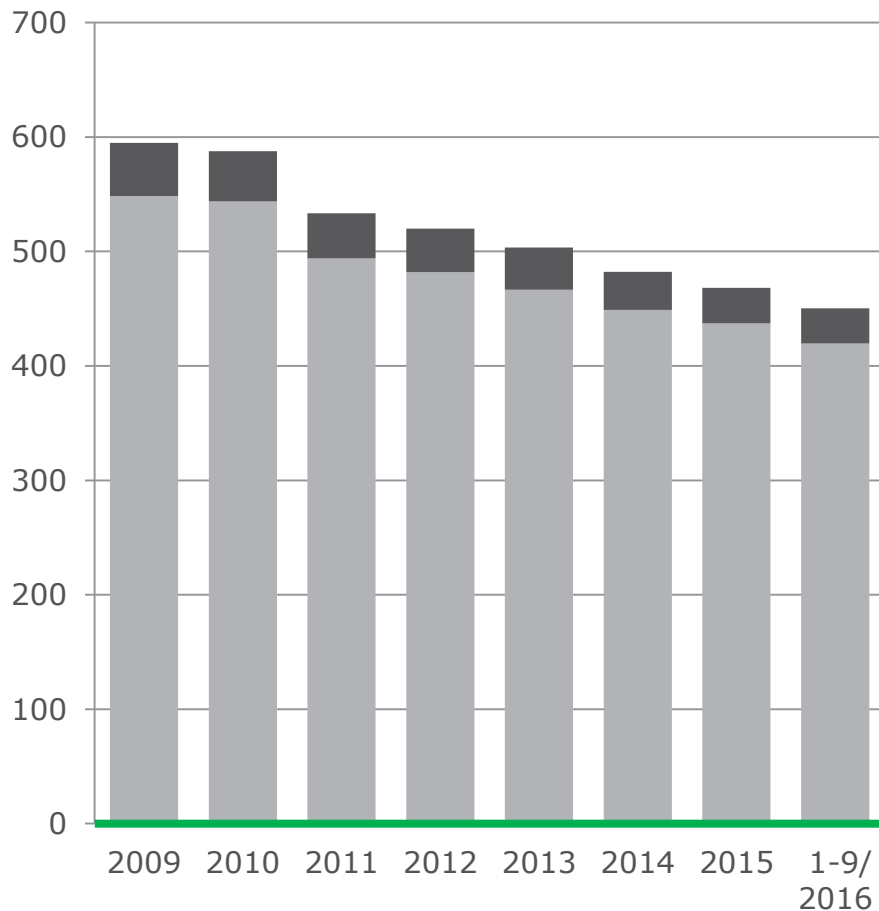
Dagar	30.9.2016	% av hela kreditstocken	31.12.2015	% av hela kreditstocken
<b>3-30</b>	<b>72</b>	<b>1,24</b>	<b>76</b>	<b>1,29</b>
Varav hushåll	68	1,17	71	1,20
<b>31-89</b>	<b>27</b>	<b>0,47</b>	<b>28</b>	<b>0,48</b>
Varav hushåll	25	0,42	26	0,44
<b>90-</b>	<b>47</b>	<b>0,80</b>	<b>44</b>	<b>0,75</b>
Varav hushåll	40	0,69	37	0,63

# Livförsäkring, premieinkomst (mn euro)

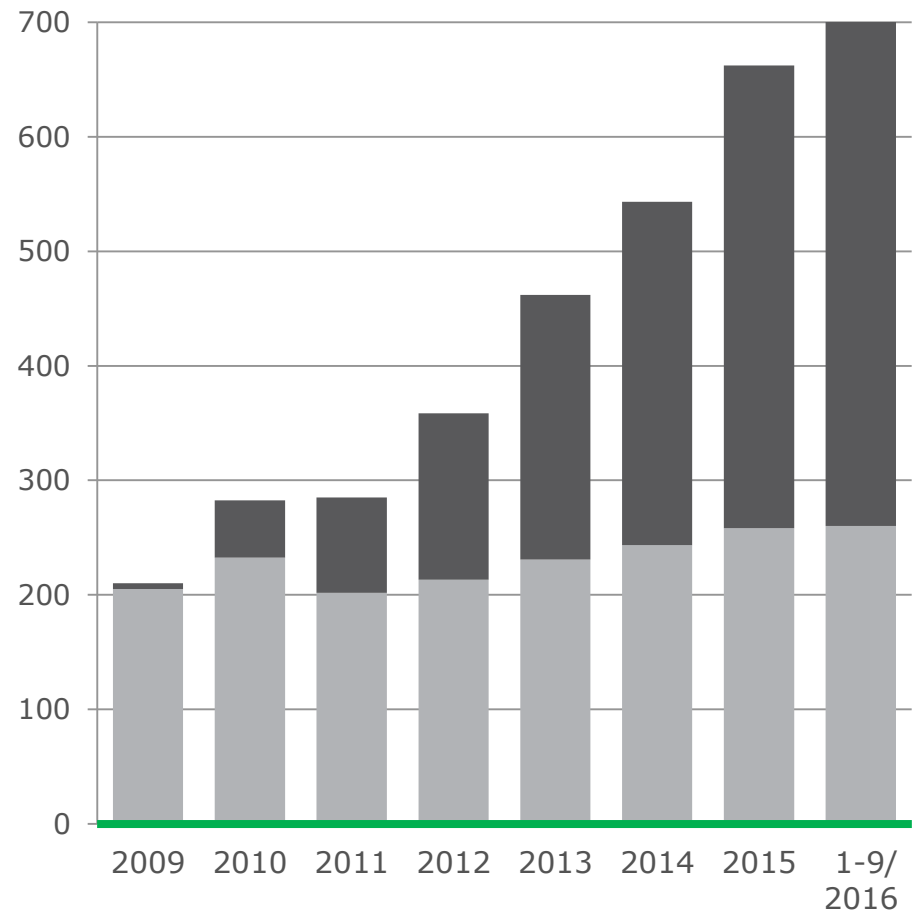
mn euro



# Mindre räntebunden stock, tillväxt i fondanknutna produkter (mn euro)

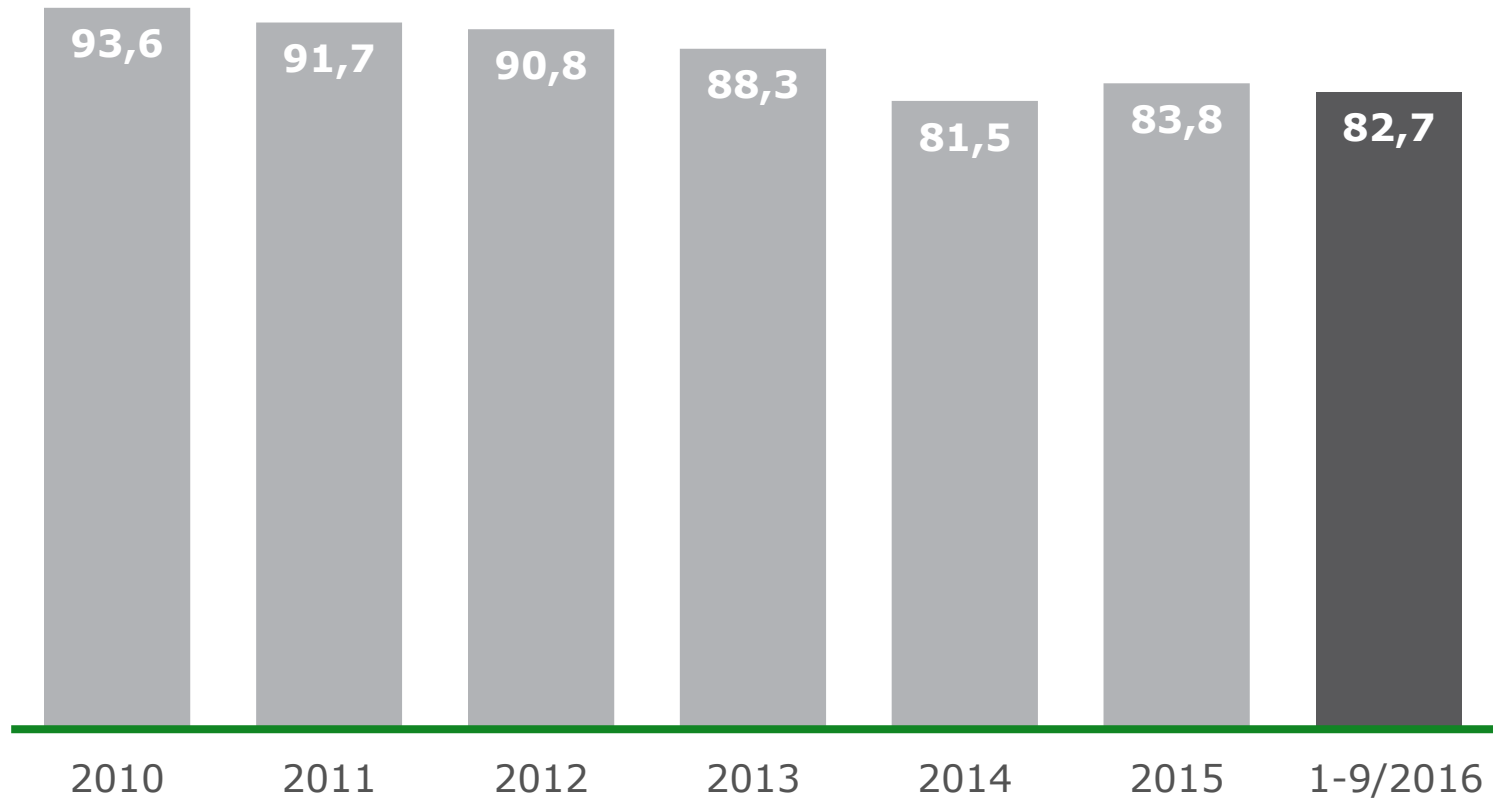


■ Riskförsäkringarnas försäkringsskuld  
 ■ Räntebärande försäkringsskuld



■ Aktia Profil försäkringsskuld  
 ■ Fondanknuten försäkringsskuld

# Livförsäkringsbolagets omkostnadsprocent, %

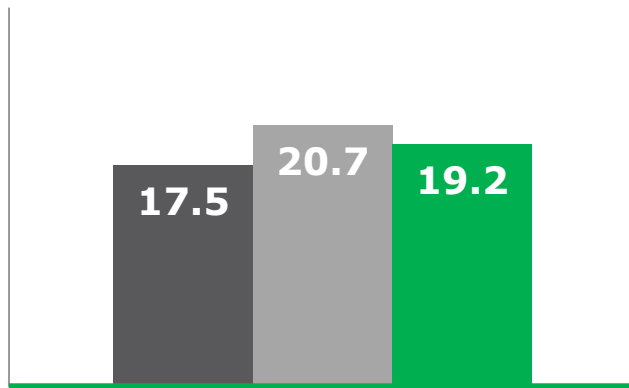


# Delårsrapport 1.1–30.9.2016

1	RESULTATÖVERSIKT
2	KAPITALTÄCKNING
3	BALANSRÄKNING OCH ÄGARE
4	UTSIKTER OCH MÅLSÄTTNINGAR

# Bankens kapitaltäckning

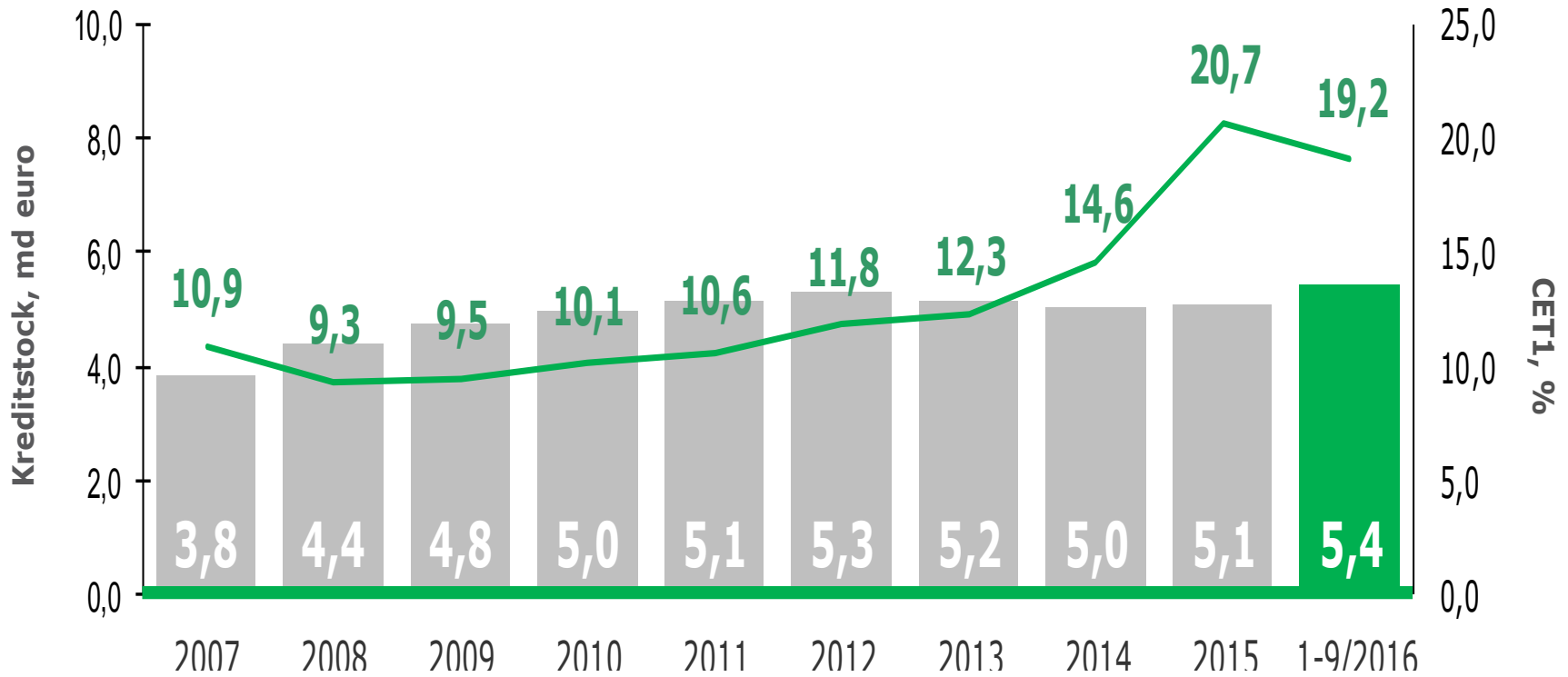
- Finansinspektionen beviljade lov att tillämpa intern riskklassificering (IRBA) på hushållsexponeringar med bostadssäkerhet per 31.3.2015
- Totalt omfattas 58 (58) % av bankkoncernens ansvar av IRBA
- Den genomsnittliga riskvikten för hushåll är 15 % (STD 35 %).



- Genomsnitt banker i Finland 2015
- Aktia 12/2015
- Aktia 1-9/2016

	30.9.16 IRBA	31.12.15 IRBA	31.12.14 STD
Kärnprimärkapitalrelation	19,2 %	20,7 %	14,6 %
Primärkapitalrelation	19,2 %	20,7 %	14,6 %
Kapitaltäckningsgrad	25,5 %	27,1 %	19,1 %

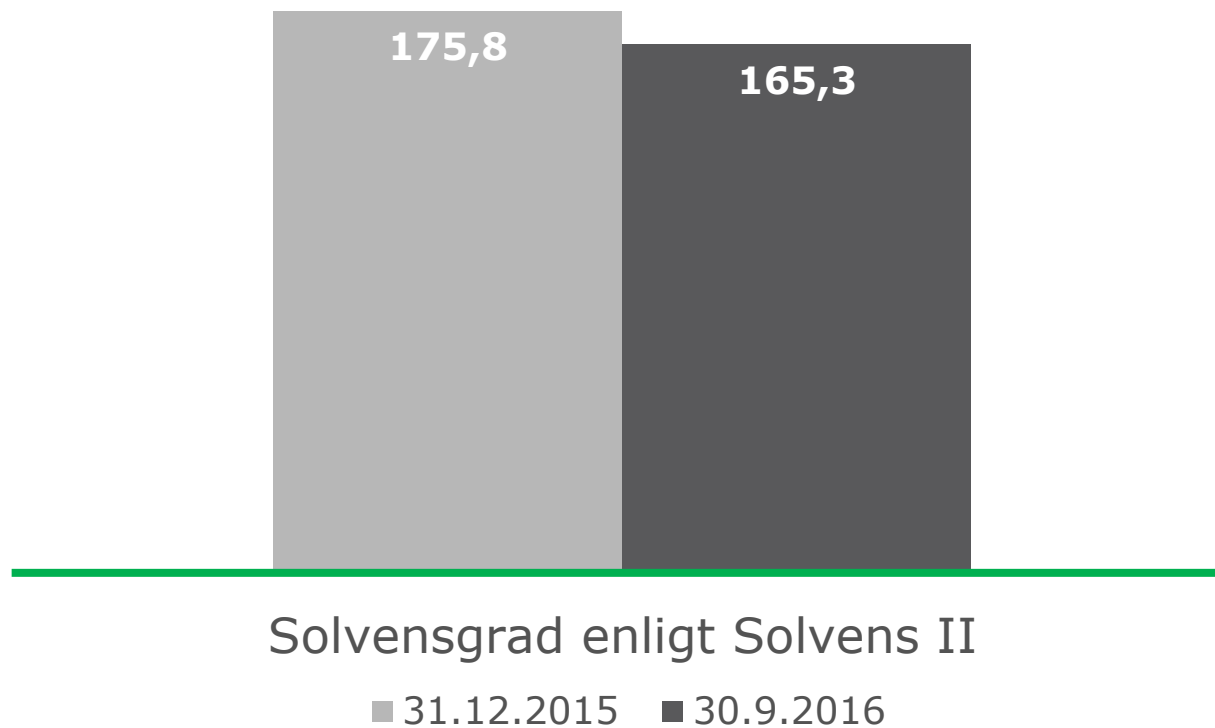
# Aktias kreditstock (md euro) vs. CET 1 (%)



Basel II 2006-2012, Basel III 2013, CET1% 2014-

# Livförsäkring Solvens

Solvensgrad = Solvenskapital/Kapitalkrav (SCR)



# Delårsrapport 1.1–30.9.2016

1	RESULTATÖVERSIKT
2	KAPITALTÄCKNING
3	BALANSRÄKNING OCH ÄGARE
4	UTSIKTER OCH MÅLSÄTTNINGAR

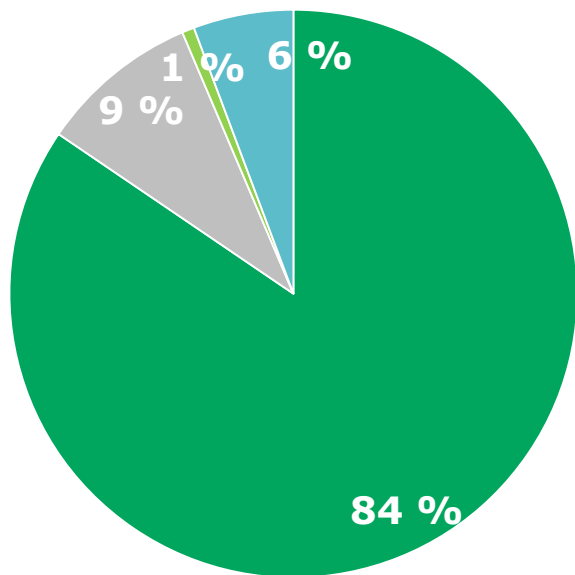
# Balans & kapital 30.9.2016

- **Balansräkning totalt 9,5 md euro (-3 %)**
  - Fortsatt nedgång till följd av avveckling av Hypo
- **Utlåning till allmänheten och offentliga samfund 5,8 md euro**
  - Tillväxt i Aktias egen kreditgivning sedan årsskiftet +361 mn euro
  - Nedgång i av Hypo förmedlade krediter sedan årsskiftet -420 mn euro
- **Treasurys likviditetsportfölj 2,0 md euro**
  - Totalportföljen -315 mn euro sedan årsskiftet
- **Depositioner från allmänheten 4,2 md euro (+8 %)**
  - Trots sänkta inlåningsräntor
  - Ökning främst från företag och institutioner
- **Emitterade skuldebrev 2,5 md euro (-17 %)**
  - Inga emissioner planerade till detta år
  - Hypo CB 480 mn euro förföll i juni
- **Livbolagets Unit link-stock 702 mn euro (+6 %)**
  - Volatil kapitalmarknad i början av året - återhämtning sedan Q2
- **Eget kapital 622 mn euro (31.12.2015: 615 mn euro)**
  - Fond för verkligt värde; 81 mn euro (75 mn euro)

# Kredit- och depositionsstock 30.9.2016

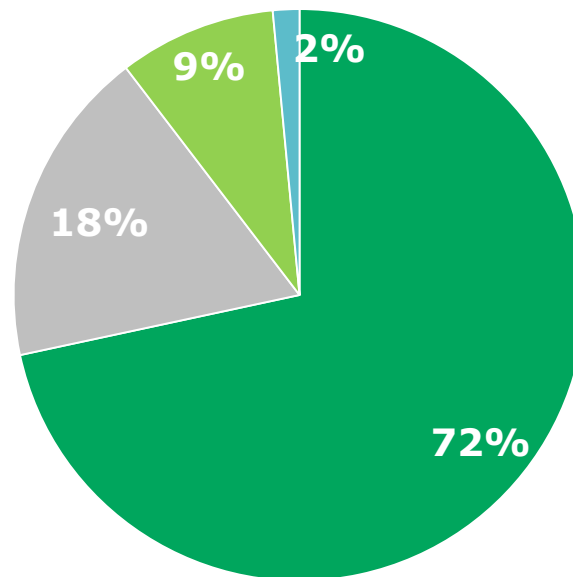
## Krediter

5 798 (5 856) mn euro



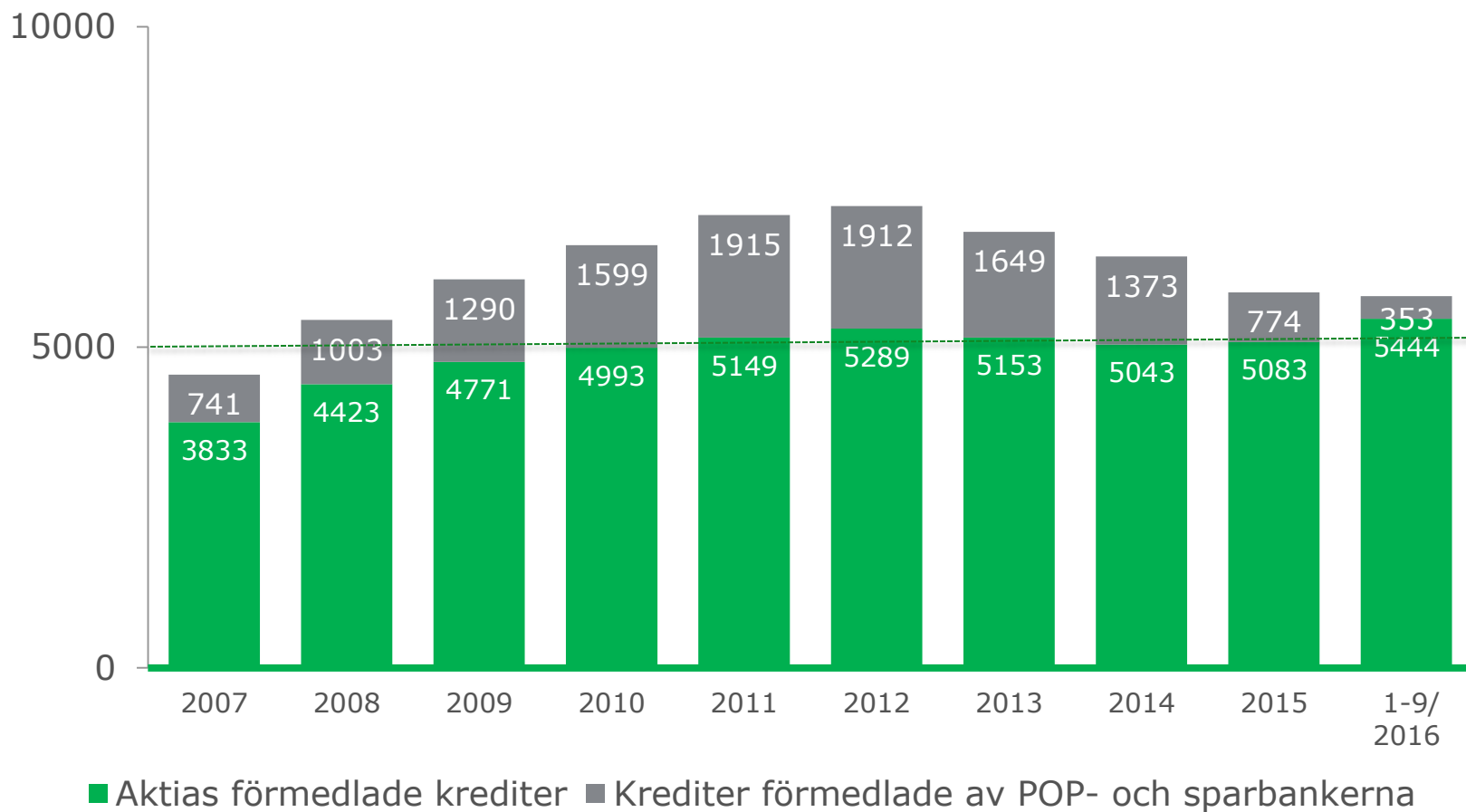
## Depositioner

4 254 (3 922) mn euro

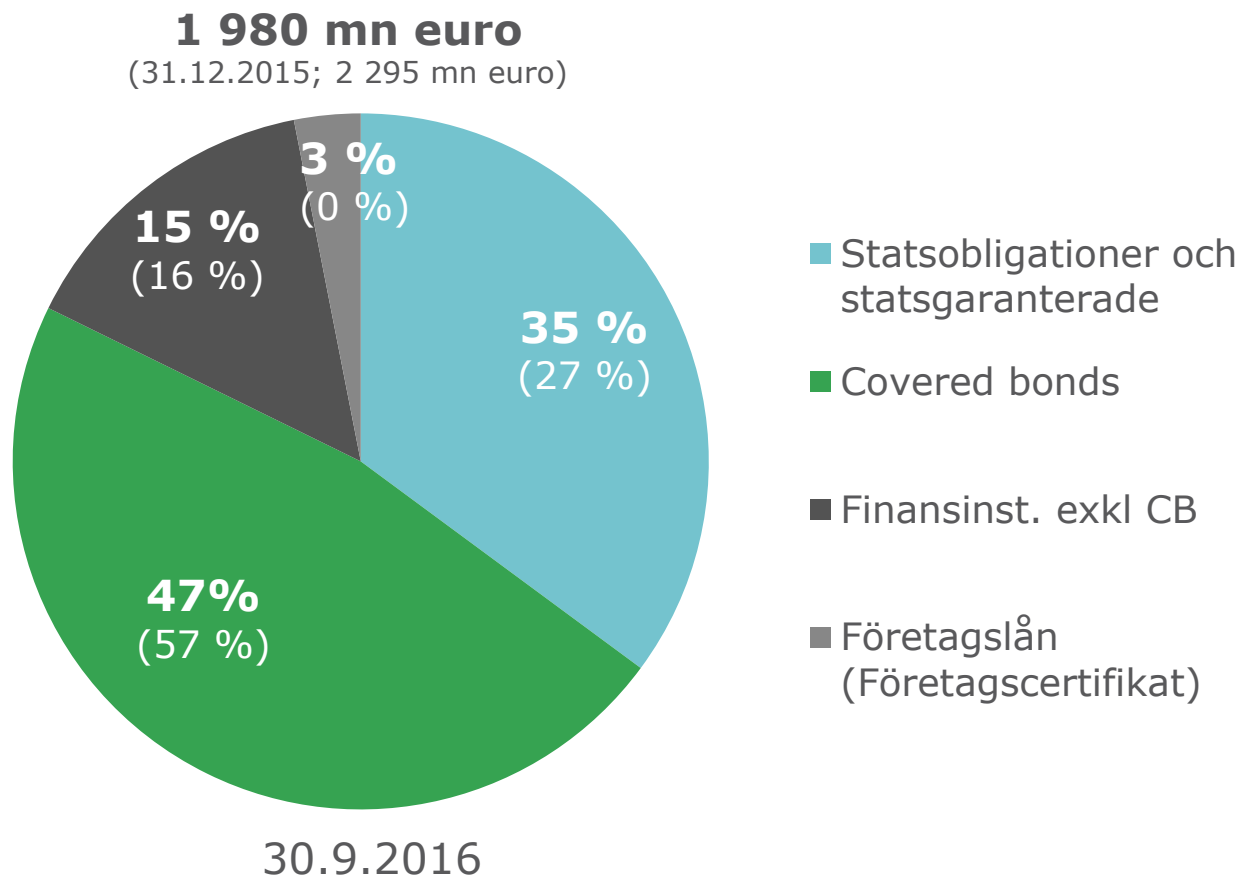


- Hushåll
- Företag
- Icke-vinstsyftande och offentliga samfund
- Bostadssamfund

# Kreditstockens utveckling 2007-2016



# Bankkcernens likviditetsportfölj och övriga räntebärande tillgångar



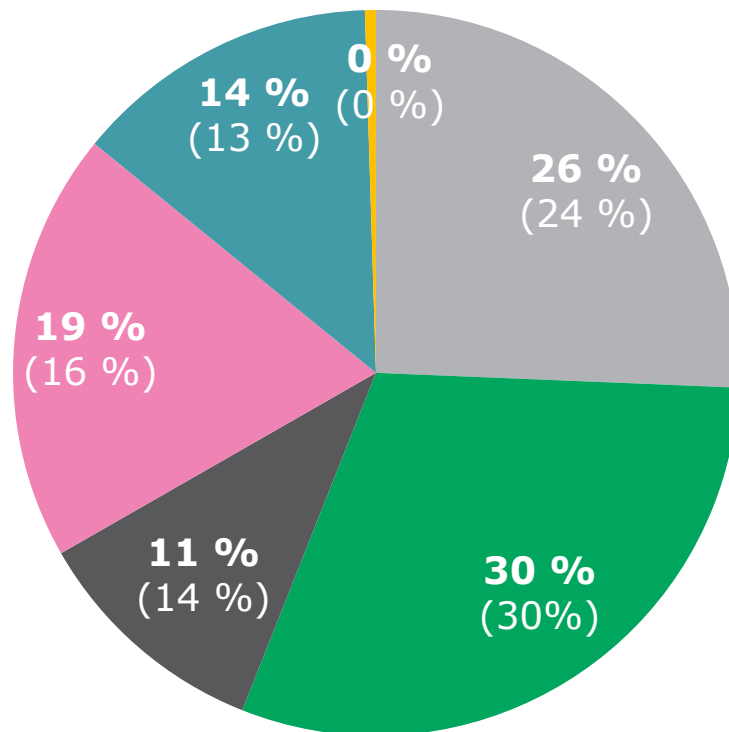
Likviditetstäckningsgraden (LCR) uppgick 30.9.2016 till 196 %

# Livförsäkringsbolagets placeringsportfölj

**616 mn euro**  
(31.12.2015; 609 mn euro)

**Placeringsavkastning 4,7 (0,7) %**

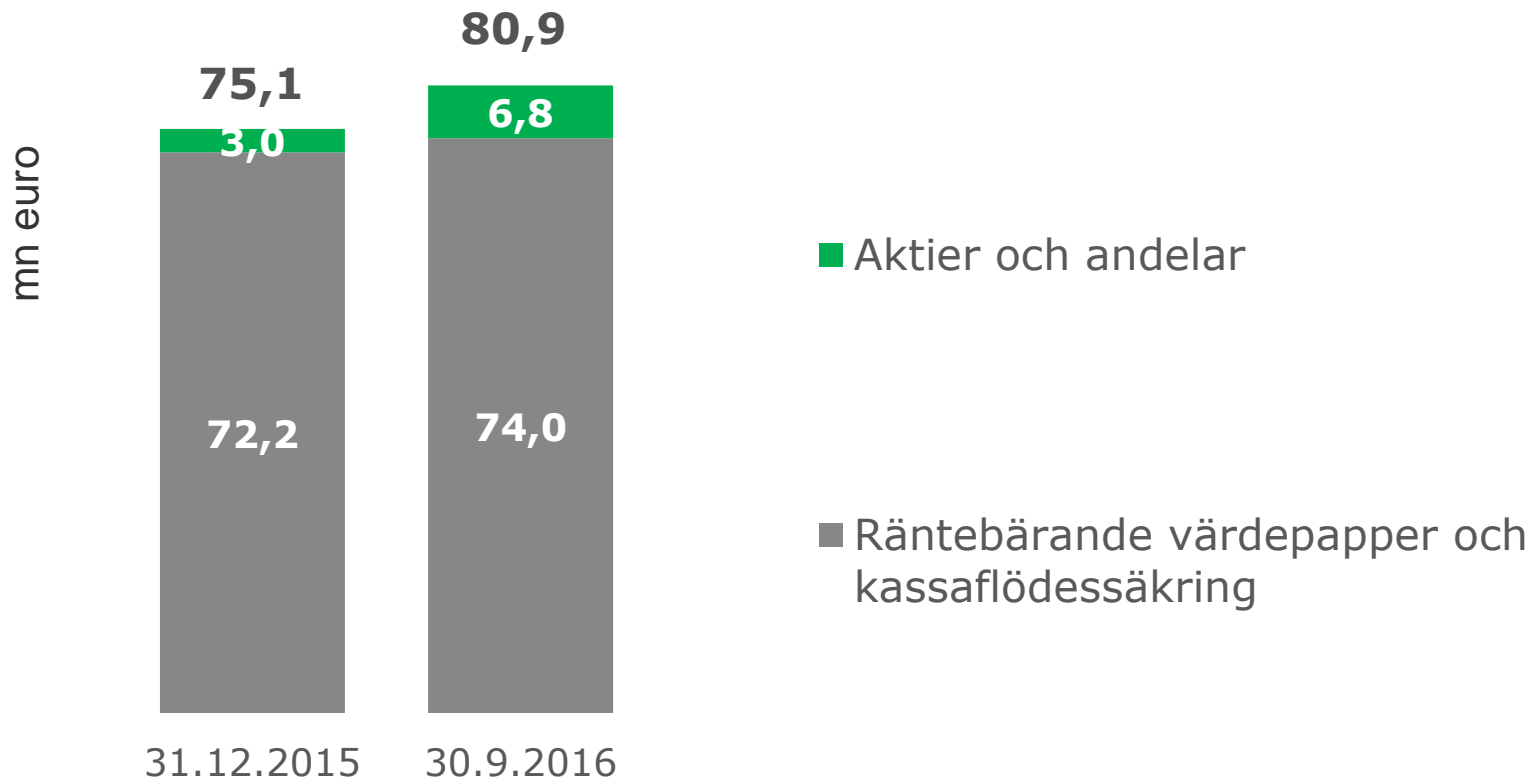
**Duration 4,4 (4,9) år**



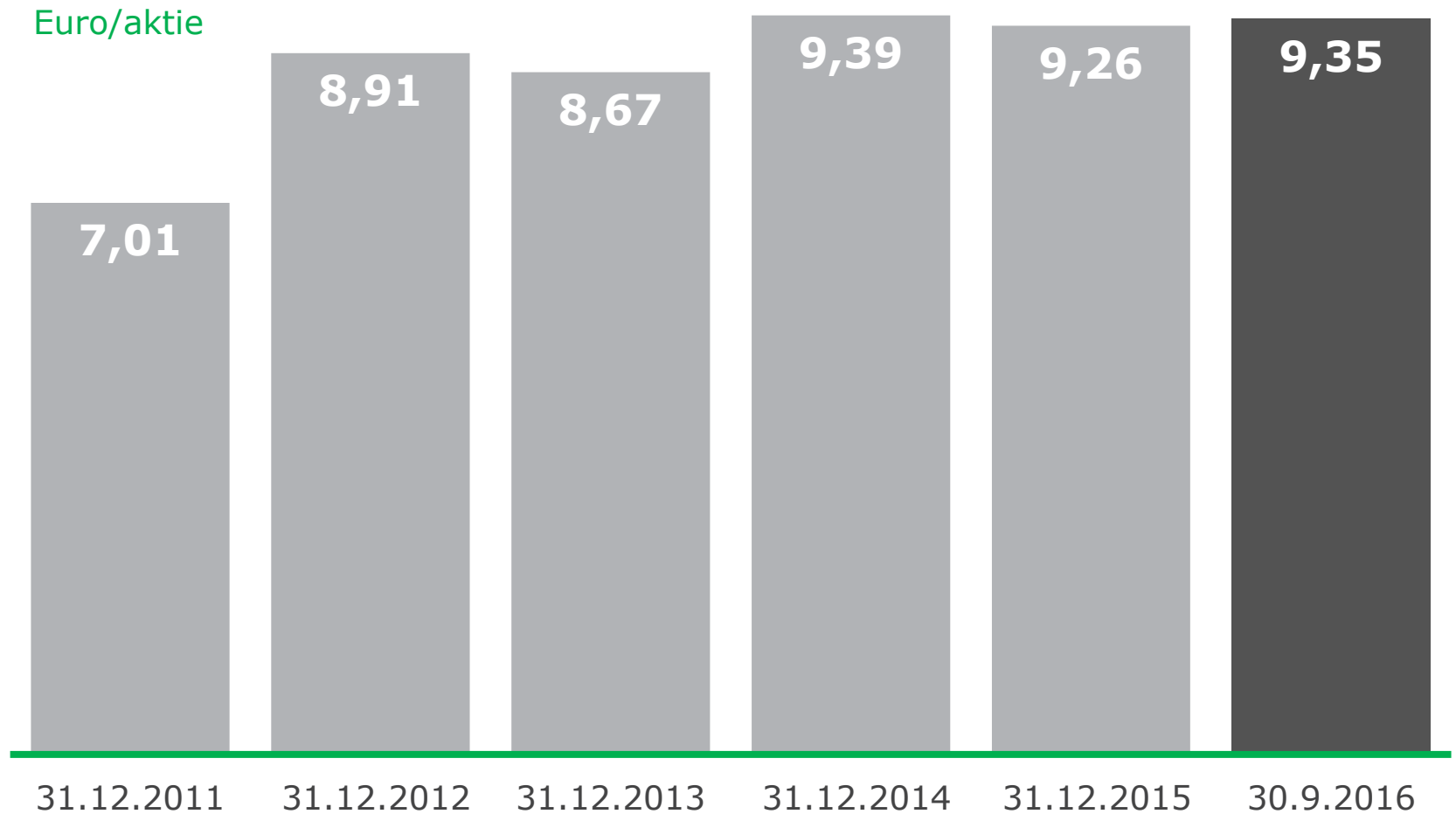
- Statsobl och statsgaranterade
- Covered bonds
- Finans exkl CB
- Företagslån
- Fastigheter
- Alternativa

30.9.2016

# Fonden för verkligt värde steg



# Eget kapital per aktie (NAV)



# Aktiekapital och ägare 31.10.2016

20 största aktieägarna	Antal A-aktier	Antal R-aktier	Antal aktier	Andel av aktierna %	Andel av rösterna, %
Stiftelsen Tre Smeder	1 291 925	4 606 804	5 898 729	8,86	21,04
Pensionsförsäkringsaktiebolaget Veritas	3 627 469	2 154 397	5 781 866	8,68	10,52
Svenska litteratursällskapet i Finland r.f.	4 864 205	789 229	5 653 434	8,49	4,65
Sampo Abp (Sampo Abp, Mandatum Life)	3 814 057	-	3 814 057	5,73	0,86
Oy Hammaren & Co AB	1 905 000	945 994	2 850 994	4,28	4,69
Stiftelsen för Åbo Akademi	1 595 640	751 000	2 346 640	3,52	3,74
Aktiestiftelsen i Borgå	1 312 297	656 348	1 968 645	2,96	3,25
Livränteanstalten Hereditas	-	1 646 106	1 646 106	2,47	7,41
Aktiestiftelsen i Vasa	978 525	547 262	1 525 787	2,29	2,68
Aktiestiftelsen i Esbo-Grankulla	-	1 338 708	1 338 708	2,01	6,03
Sparbanksstiftelsen i Kyrkslätt	844 206	458 350	1 302 556	1,96	2,25
Aktiestiftelsen i Vanda	14 541	1 222 000	1 236 541	1,86	5,51
Sparbanksstiftelsen i Karis-Pojo	787 350	393 675	1 181 025	1,77	1,95
Föreningen Konstsamfundet rf	1 176 173	-	1 176 173	1,77	0,26
Ömsesidiga arbetspensionsförsäkringsbolaget Varma	1 175 000	-	1 175 000	1,76	0,26
Nordea (Fennia fund, Nordea Life, Nordea Bank Abp)	825 379	-	825 379	1,24	0,19
Sparbanksstiftelsen i Ingå	412 669	349 552	762 221	1,14	1,67
Sparbanksstiftelsen i Sibbo	464 254	234 201	698 455	1,05	1,16
Vörå Sparbanks Aktiestiftelse	615 460	10 500	625 960	0,94	0,19
Aktia Sparbanksstiftelsen i Malax	361 138	177 600	538 738	0,81	0,88
<b>De 20 största ägarna</b>	<b>26 065 288</b>	<b>16 281 726</b>	<b>42 347 014</b>	<b>63,59</b>	<b>79,19</b>
Övriga	20 641 435	3 590 362	24 231 797	36,41	20,81
<b>Totalt</b>	<b>46 706 723</b>	<b>19 872 088</b>	<b>66 578 811</b>	<b>100,00</b>	<b>100,00</b>

# Delårsrapport 1.1–30.9.2016

1	RESULTATÖVERSIKT
2	KAPITALTÄCKNING
3	BALANSRÄKNING OCH ÄGARE
4	UTSIKTER OCH MÅLSÄTTNINGAR

## Utsikter inför 2016 (oförändrade)

Det fortsatt låga ränteläget har en negativ effekt på Aktias räntenetto och den ökade osäkerheten på kapitalmarknaderna gör det utmanande att upprätthålla en motsvarande tillväxttakt i provisionsintäkterna som under år 2015.

Nedskrivningar av krediter förväntas under 2016 stanna på en låg nivå.

**Aktias rörelseresultat 2016 förväntas uppgå till ungefär motsvarande nivå som 2015.**

# Tillväxt till 2018

## Treårsplan

- Aktias målsättning är att fördubbla det årliga antalet nya helhetskunder till utgången av 2018.
  - 2016: öka antalet nya helhetskunder till 3 000 (2015; 1 300).
  - Under 1-9/2016 uppgick antalet nya privat- och företagshelhetskunder till ca 2 300 (nettoökning)
- Utveckla och öka tjänsteutbudet till små och medelstora företag
  - Medveten satsning på kreditgivning till företag och bostadsaktiebolag
- Förbättra och utvidga erbjudandet av långsiktiga helhetslösningar till institutionella kunder

# Samarbetet mellan Aktia och R-kioski fortsätter och utvidgas

- Samarbetet inleddes i december 2015 genom försäljning av PrePaid-kort
- Samarbetet utvidgades i juni 2016 då betalningsförmedlingen flyttades över till Aktia
  - Hittills har över 100 000 betalningar utförts på R-kioskerna
- I fortsättningen är R-kioskerna en möjlig distributionskanal för Aktias standardiserade produkter och tjänster

**Lahjakortti jolla voi ostaa mitä vain.**  
Aktia MasterCard PrePaid  
Lahjakortit nyt meiltä!

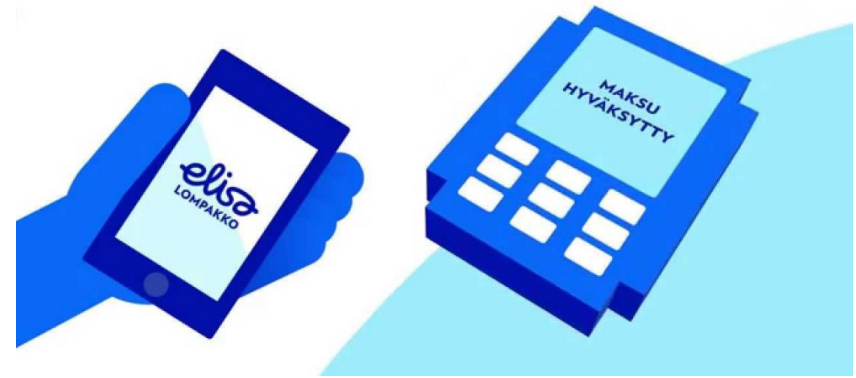
Täydellinen lahjal kortille ladataan etukäteen valittu summa (20–250 €), ja saaja voi itse valita missä ja miten sen käyttää. Kortin avausmaksu on 5 euroa.

**R kioski**



# Nya mobila applikationen *Aktia Wallet*

- Bolaget Aktia Finans Ab bildades 1.7.2016 (fd Elisa Rahoitus)
- Första mobila applikationen **Aktia Wallet** lanserades 27.10.2016
- Nya produktkunder
  - Elisa Lompakkos nuvarande kunder
  - 5 000 nya Aktias MasterCard Gold-kortinnehavare via studentkortsorganisationen Frank



frank ALENNUKSET KORTTI KESÄTYÖT INFO KIRJAUDU

YLIOPISTO-OPISKELIJA

TILAA OPISKELIJAKORTTI TÄÄLTÄ

KORTTIVAIHTOEHDOT

ISIC-YHDISTELMÄKORTTI 30,10 €

OPISKELIJAKORTTI MAKSUMINAISUUDELLA 15,10 €

OPISKELIJAKORTTI ILMAN MAKSUMINAISUUTA 15,10 €

LISÄKSI

Aktia MASTERCARD GOLD -LUOTTOKORTTI

# Finansiella målsättningar 2018

**Tillväxt**

**Fördubbla antalet nya kunder**

**Lönsamhet**

**ROE  $\geq$  9 %**

**K/I-talet ned med -10 %**

**Kapitaltäckning**

**Kärnprimärkapitalrelation (CET1)  
 $\geq$ 15 %**

**Dividendutdelning**

**Utdelning  $\geq$  50 % av årets vinst**

# Utfall av finansiella målsättningar

	<b>1-9/ 2016</b>	<b>1-9/ 2015</b>	<b>Förändring %</b>	<b>Målsättning 2018</b>
<b>K/I tal</b>	<b>0,67</b>	<b>0,66</b>	<b>+2 %</b>	<b>-10 %</b>
<b>ROE %</b>	<b>9,2</b>	<b>8,4</b>	<b>+10 %</b>	<b>9 % p.a.</b>
<b>CET1 %</b>	<b>19,2</b>	<b>20,5</b>	<b>-1 %-enheter</b>	<b>≥15 %</b>

# Balansräkning, tillgångar

(mn euro)	30.9.2016	31.12.2015	Δ	30.9.2015
<b>Tillgångar</b>				
Kontanta medel	133,4	268,4	-50 %	116,3
Räntebärande värdepapper	1 920,5	2 103,2	-9 %	2 192,0
Aktier och andelar	103,7	94,4	10 %	102,0
Finansiella tillgångar som kan säljas	2 024,2	2 197,6	-8 %	2 294,0
Finansiella tillgångar som innehas till förfall	468,9	481,7	-3 %	483,4
Derivatinstrument	160,3	172,5	-7 %	175,8
Utlåning till Finlands Bank och kreditinstitut	45,0	43,9	2 %	40,7
Utlåning till allmänheten och offentliga samfund	5 797,7	5 856,3	-1 %	5 934,4
Lån och övriga fordringar	5 842,7	5 900,2	-1 %	5 975,1
Placeringar för fondanknutna försäkringar	702,2	667,7	5 %	616,4
Placeringar i ägarintresseföretag	0,0	0,0	-	0,0
Immateriella tillgångar	61,2	50,8	21 %	46,9
Förvaltningsfastigheter	55,8	53,7	4 %	62,0
Övriga materiella tillgångar	7,8	8,7	-10 %	8,2
Upplupna intäkter och förutbetalda kostnader	57,9	51,6	12 %	57,6
Övriga tillgångar	24,6	18,2	35 %	87,1
Övriga tillgångar totalt	82,4	69,8	18 %	144,7
Inkomstskattefordringar	1,0	0,8	20 %	4,8
Latenta skattefordringar	8,4	9,7	-14 %	10,5
Skattefordringar	9,3	10,5	-11 %	15,3
Tillgångar som innehas till försäljning	-	-	-	0,0
<b>Tillgångar totalt</b>	<b>9 548,2</b>	<b>9 881,5</b>	<b>-3 %</b>	<b>9 938,2</b>

# Balansräkning, skulder & eget kapital

(mn euro)	30.9.2016	31.12.2015	Δ	30.9.2015
<b>Skulder</b>				
Skulder till Finlands Bank och kreditinstitut	422,6	474,8	-11 %	560,8
Skulder till allmänheten och offentliga samfund	4 254,0	3 922,0	8 %	3 920,0
Depositioner	4 676,6	4 396,8	6 %	4 480,8
Derivatinstrument	64,1	86,2	-26 %	94,5
Emitterade skuldebrev	2 516,3	3 033,4	-17 %	3 007,6
Efterställda skulder	235,5	235,0	0 %	218,8
Övriga skulder till kreditinstitut	82,9	84,8	-2 %	91,8
Skulder till allmänheten och offentliga samfund	11,0	74,0	-85 %	79,1
Övriga finansiella skulder	2 845,6	3 427,2	-17 %	3 397,3
Försäkringsskuld för riskförsäkringar och räntebundna försäkringar	450,4	468,3	-4 %	473,2
Försäkringsskuld för fondanknutna försäkringar	702,2	662,2	6 %	613,8
Försäkringsskuld	1 152,7	1 130,5	2 %	1 086,9
Upplupna kostnader och förutbetalda intäkter	59,1	62,7	-6 %	67,6
Övriga skulder	62,7	101,9	-38 %	70,8
Övriga skulder totalt	121,8	164,6	-26 %	138,3
Avsättningar	1,4	2,3	-40 %	2,0
Inkomstskatteskulder	1,3	0,9	34 %	1,5
Latenta skatteskulder	62,8	57,7	9 %	58,9
Skatteskulder	64,1	58,7	9 %	60,4
<b>Skulder totalt</b>	<b>8 926,3</b>	<b>9 266,3</b>	<b>-4 %</b>	<b>9 260,2</b>
<b>Eget kapital</b>				
Bundet eget kapital	243,9	238,1	2 %	243,3
Fritt eget kapital	378,0	377,1	0 %	368,4
Aktieägarnas andel av eget kapital	621,9	615,2	1 %	611,6
Innehav utan bestämmande inflytande	-	-	-	66,4
<b>Eget kapital</b>	<b>621,9</b>	<b>615,2</b>	<b>1 %</b>	<b>678,0</b>
<b>Skulder och eget kapital totalt</b>	<b>9 548,2</b>	<b>9 881,5</b>	<b>-3 %</b>	<b>9 938,2</b>

# Kalender 2016-2017

Bokslutskommuniké	14.2.2017
Ordinarie bolagsstämma	5.4.2017
Delårsrapport 1-3/2017	11.5.2017
Delårsrapport 1-6/2017	8.8.2017
Delårsrapport 1-9/2017	8.11.2017

# IR-kontakter



Timo Ruotsalainen  
Head of Treasury/Verkställande direktör Aktia Hypoteksbank  
tfn 010 247 7211  
[timo.ruotsalainen@aktia.fi](mailto:timo.ruotsalainen@aktia.fi)



Anna Virkola - Gabrán  
Head of IR  
tfn 010 247 6501  
[anna.gabran@aktia.fi](mailto:anna.gabran@aktia.fi)

## Delårsrapporter och presentationer

<http://www.aktia.com/sv/julkaisut>

## Skuldinvesterare:

<http://www.aktia.com/sv/velkasijoittajat>

# Aktia

Ser en människa i varje kund.