



AKTIA BANK ABP  
Delårsrapport 1-9/2013

**Aktia**

Ser en människa i varje kund.

# Försäljningen ökade, Fortsatt låga kreditförluster 1-9/2013

Rörelseresultatet från kvarvarande verksamheter förbättrades till 54,3 (45,6) mn euro.

Vinsten för kvarvarande verksamheter uppgick till 40,5 (33,9) mn euro.

Resultat per aktie (EPS) var 0,61 (0,65) euro.

Nedskrivningar av krediter och övriga åtaganden minskade till 1,7 (4,6) mn euro.

Utsikterna 2013 (förändrade): **Trots ett fortsatt lågt ränteläge och engångskostnader relaterade till Handlingsprogrammet 2015 förväntas koncernens rörelseresultat för kvarvarande verksamheter för 2013 uppnå ungefär samma eller en något högre nivå än 2012.**

Rörelseresultatet från kvarvarande verksamheter uppgick till 19,6 (13,4) mn euro.

Bankskatten och högre IT-kostnader ökade de totala kostnaderna till 34,6 (34,0) mn euro.

Resultat per aktie (EPS) var 0,22 (0,15) euro.

Nedskrivningar av krediter och övriga åtaganden minskade till 0,2 (1,8) mn euro.

# Föravtal om samgående med Vörå Sparbank

Aktia

Aktia Bank Abp och Vörå Sparbank har undertecknat ett föravtal om samgående som är avsett att verkställas genom en överlåtelse av Vörå Sparbanks affärsverksamhet till Aktia Bank.

- Vörå Sparbank kommer att drivas vidare under namnet Aktia Bank
- Vörå Sparbanksstiftelse förbinder sig att köpa aktier motsv. 1 % i Aktia Bank

Det skuldfria värdet på Vörå Sparbanks affärsverksamhet beräknas i transaktionen uppgå till cirka 11 miljoner euro.

- Transaktionen beräknas ha en neutral inverkan på Aktia Banks resultat och övriga nyckeltal.

## Vörå Sparbanks centrala nyckeltal (2012)

Rörelsevinst	262 000 euro	K/I-tal	0,80
Räntenetto/Intäkter	83 %	Utlåning/inlåning	53 %
Balansomslutning	70,2 mn euro	Eget kapital (NAV)	11,4 mn euro
Utlåning	30,1 mn euro	Primärkapitalrelation	33,0 %
Inlåning	57,1 mn euro	Antal kunder	4 300
Placeringar	38,2 mn euro		

# Förvärv av Skärgårdssparbanken Ab

# Aktia

**Aktia Bank Abp och Skärgårdssparbanken Ab verkställer sammanförandet av bankernas verksamheter.**

- Skärgårdssparbanken kommer att inkorporeras och drivas vidare under namnet Aktia Bank
- Samtliga anställda fortsätter som gamla arbetstagare
- Nuvarande vd fortsätter som lokal direktör för verksamheten

**Skärgårdssparbanken är en välskött och solid bank och samgången innebär en klar förstärkning av Aktias strategiska position i Åboland.**

## Skärgårdssparbankens centrala nyckeltal (2012)

Rörelsevinst	343 tusen euro	K/I-tal	0,81
Räntenetto/Intäkter	72 %	Utlåning/inlåning	74 %
Balansomslutning	69 mn euro	Eget kapital (NAV)	10,7 mn euro
Utlåning	42 mn euro	Primärkapitalrelation	30,7 %
Inlåning	57 mn euro	Antal kunder	ca 5 500
Placeringar	25 mn euro		

# Förvärv av Skärgårdssparbanken Ab

# Aktia

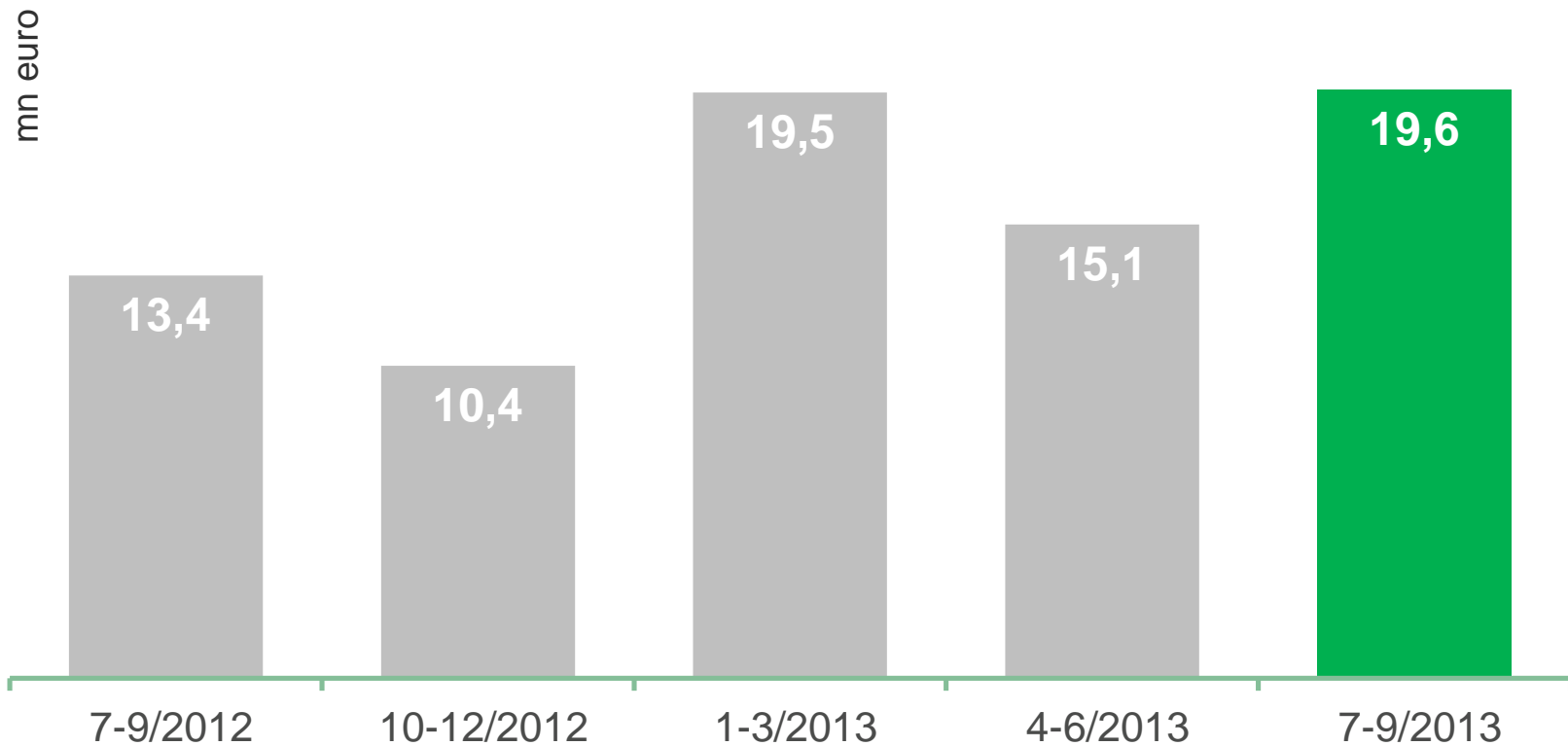
- Skärgårdssparbanken värderas i transaktionen maximalt till sitt substansvärde.
- Ägarstiftelserna förbinder sig att köpa aktier motsvarande ca 1 % i Aktia Bank, 1/3 R-aktier och 2/3 A-aktier, under tiden fram till nästa ordinarie bolagsstämma.
- Aktia Bank ställer å sin sida ut en option till ägarstiftelserna att vid behov emittera eller sälja egna aktier till ägarstiftelserna till en kurs motsvarande Aktia Banks substansvärde per aktie (8,34 euro) om stiftelserna inte kan köpa aktier i offentlig handel till en lägre värdering.
- Effekterna av förvärvet i Aktiakoncernen beräknas bli svagt positiva.

<b>1</b>	<b>Resultatöversikt</b>
2	Kapitaltäckning
3	Balansräkning och ägare
4	Utsikter och målsättningar

# Kvartalets rörelseresultat

## Kvarvarande verksamheter

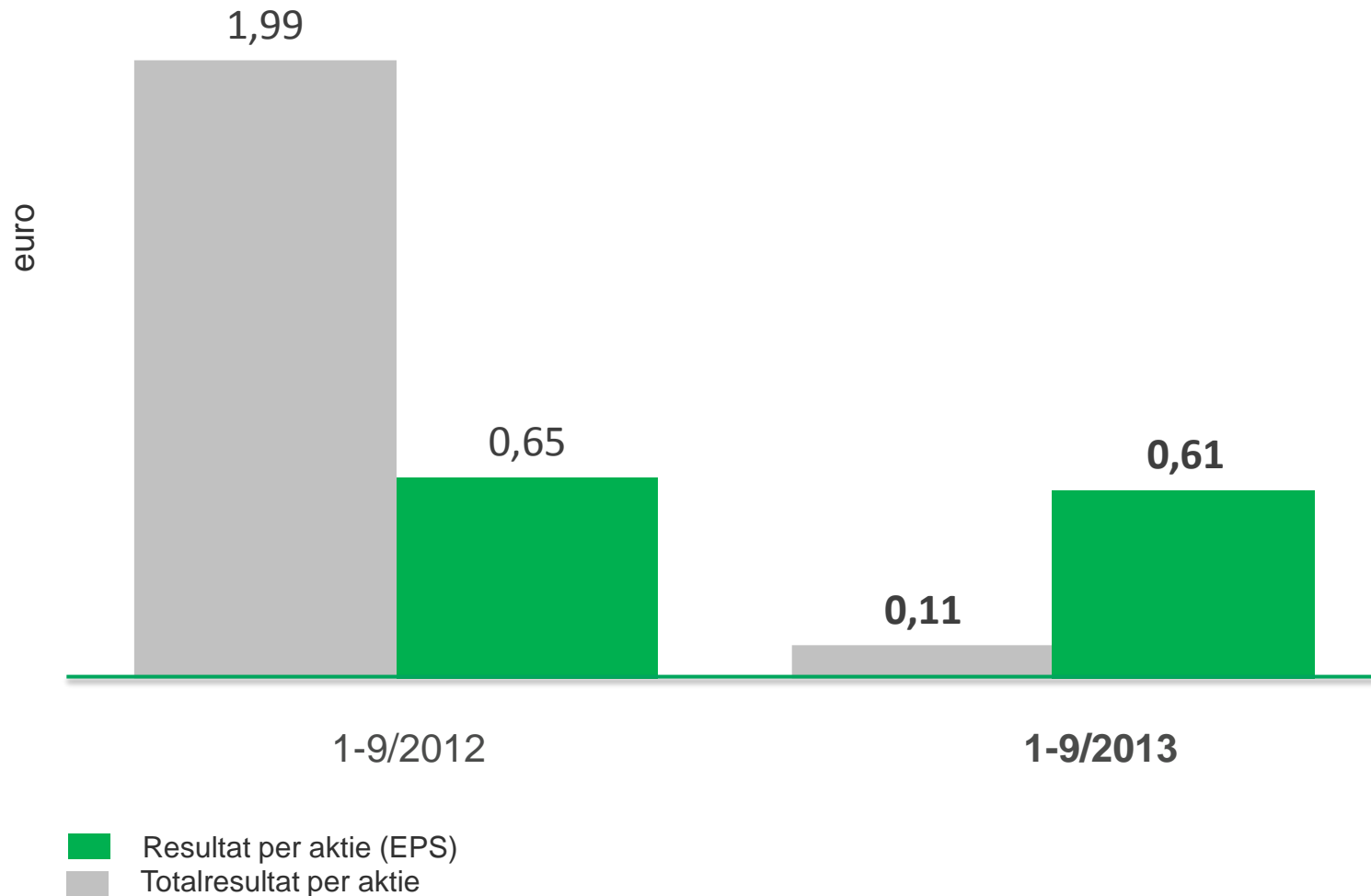
Aktia





# Resultat per aktie 1-9/2013

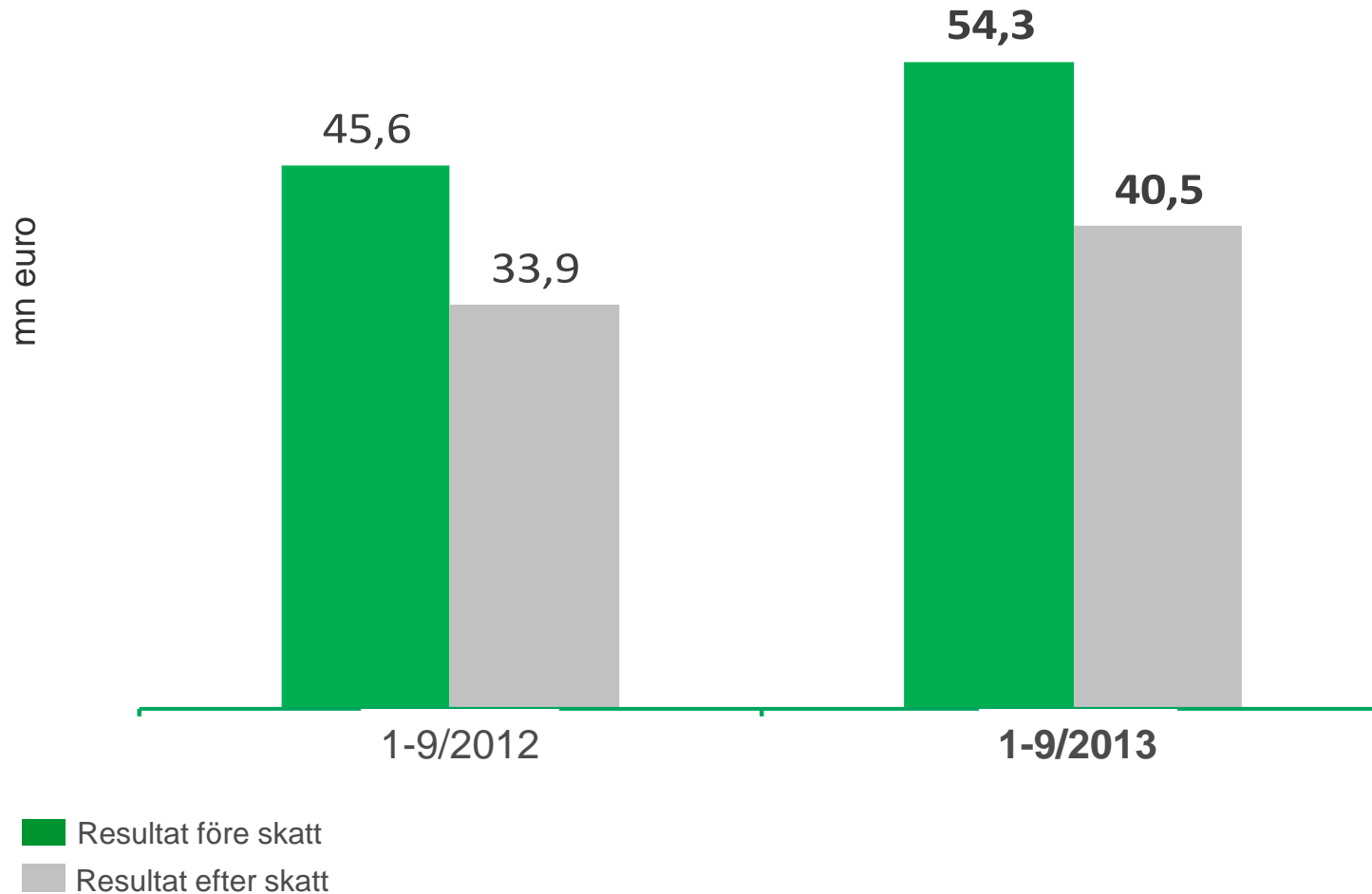
# Aktia



# Resultat före och efter skatt

## Kvarvarande verksamheter

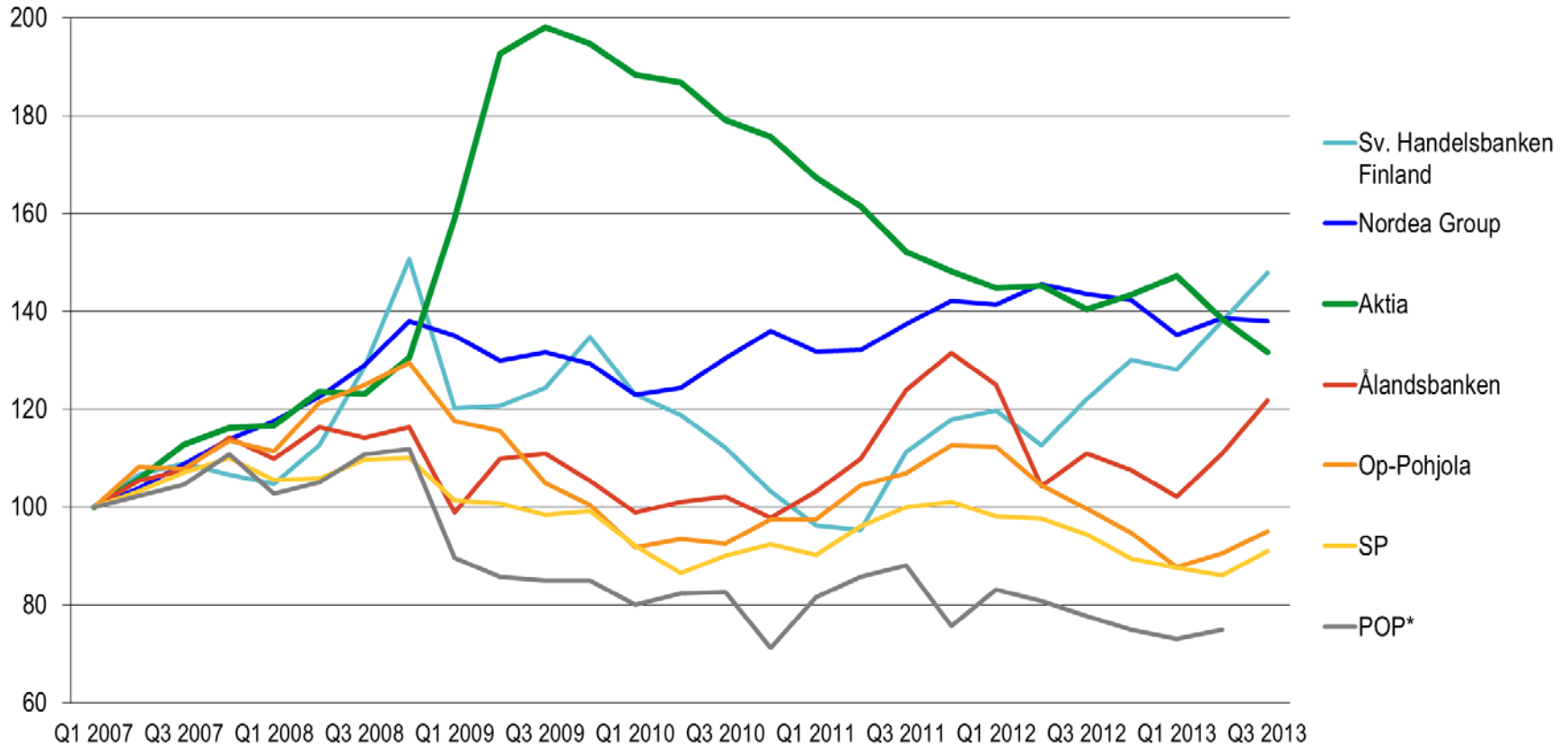
Aktia



# Räntenetto (1/2007 = 100)

## Banker i Finland

# Aktia

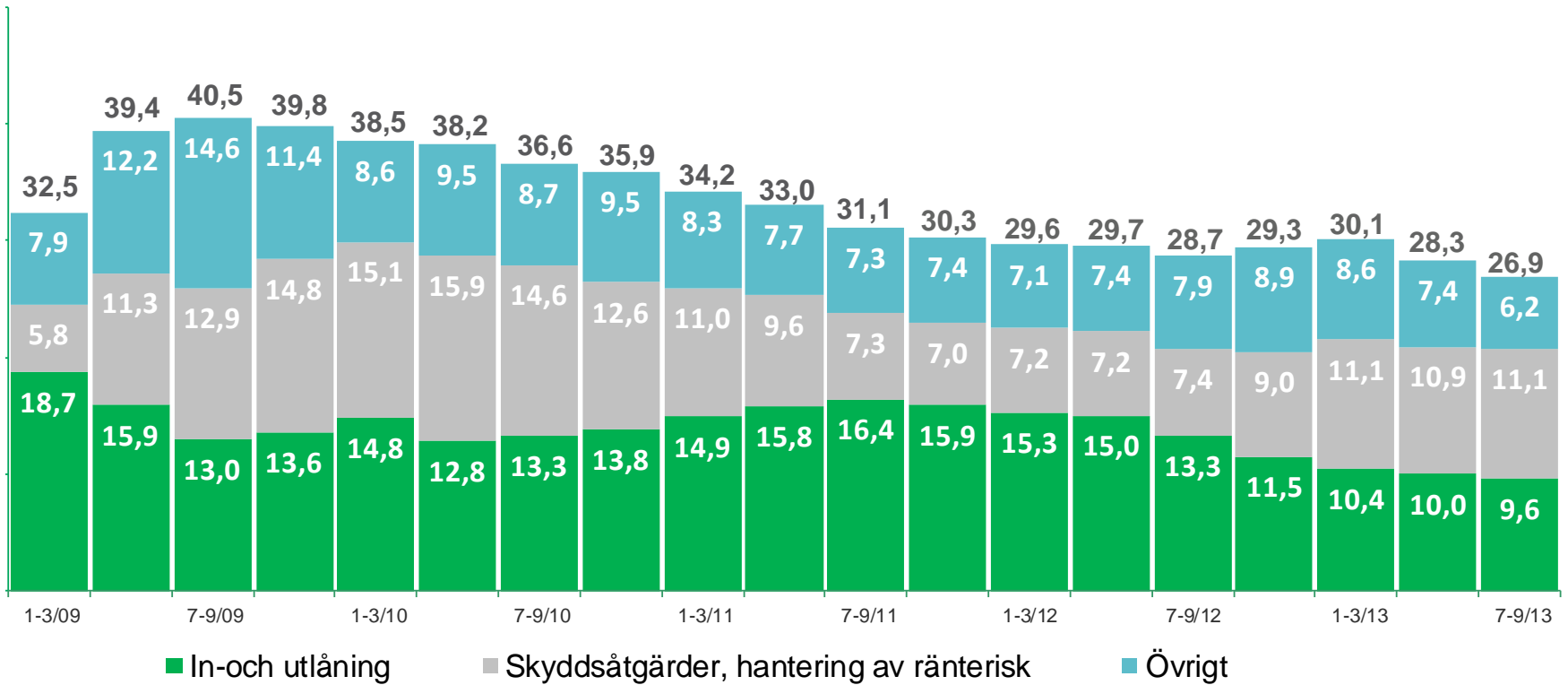


\*3Q 2013 inte publicerad

# Räntenettot

# Aktia

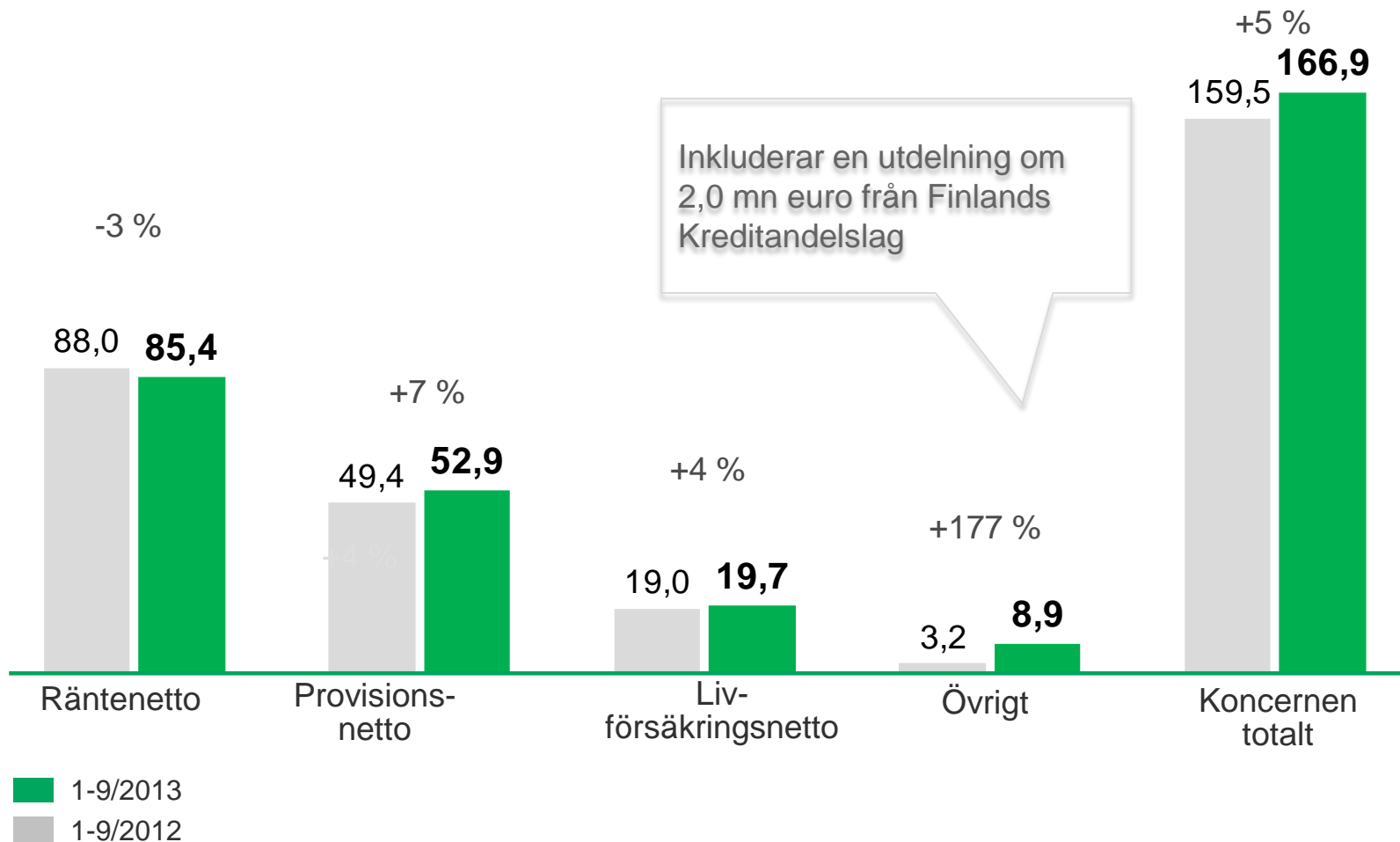
mn euro



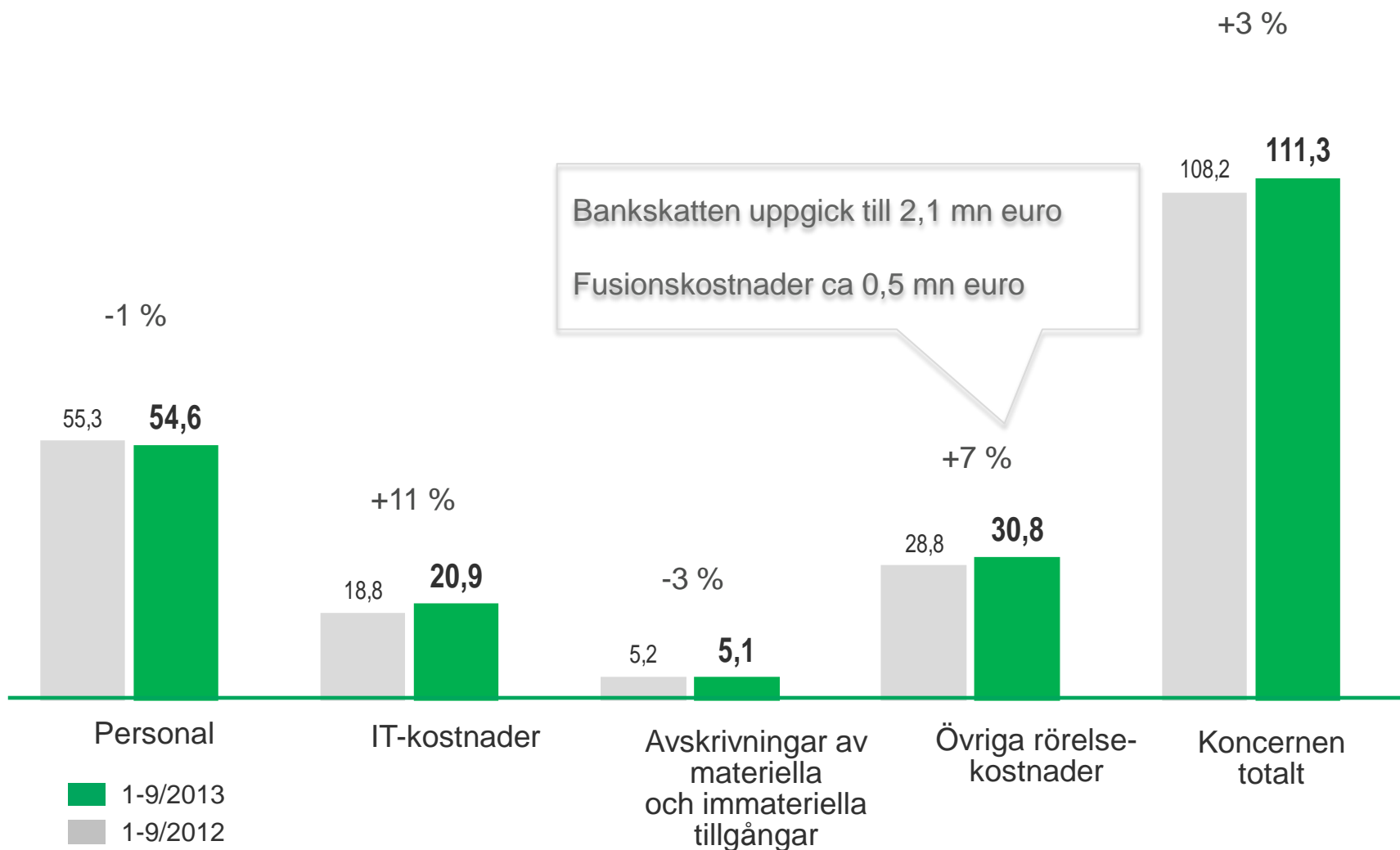
# Intäkter (mn euro)

Aktia

## Provisionsintäkterna fortsatte öka



# Kostnaderna steg (mn euro)



## Målsättningar

- **Rikta resurserna mot kärnbusiness**
- **Utnyttja kreditkapacitet mot egna kunder snarare än binda upp den i lokalbankssamarbetet**
- **Förenklad koncernstruktur och moderna system för att möjliggöra lägre kostnader**
- **Minimera kostnad från Basel III**

- **Nytt basbankssystem 2015**
  - Leverantörer av basbankssystem valda, avtalet med Samlink omförhandlat
- **Avsluta tjänsterna som centralt finansiellt kreditinstitut 2015**
- **Aktia Bank beviljats hypoteksbankskoncession**
  - Första CB-emission i juni 2013
- **Koncernstrukturen förenklad**
  - Ny segmentindelning
  - Fusion med Aktia Abp 1.7.2013
- **Kortverksamheten förnyad**
  - Ny teknisk plattform
  - Kommande förvärv av kortkreditstocken
- **Effektiveringsåtgärder påbörjade**
  - Samarbetsförhandlingar
  - Översyn av kontorsnätet



# Handlingsprogram 2015

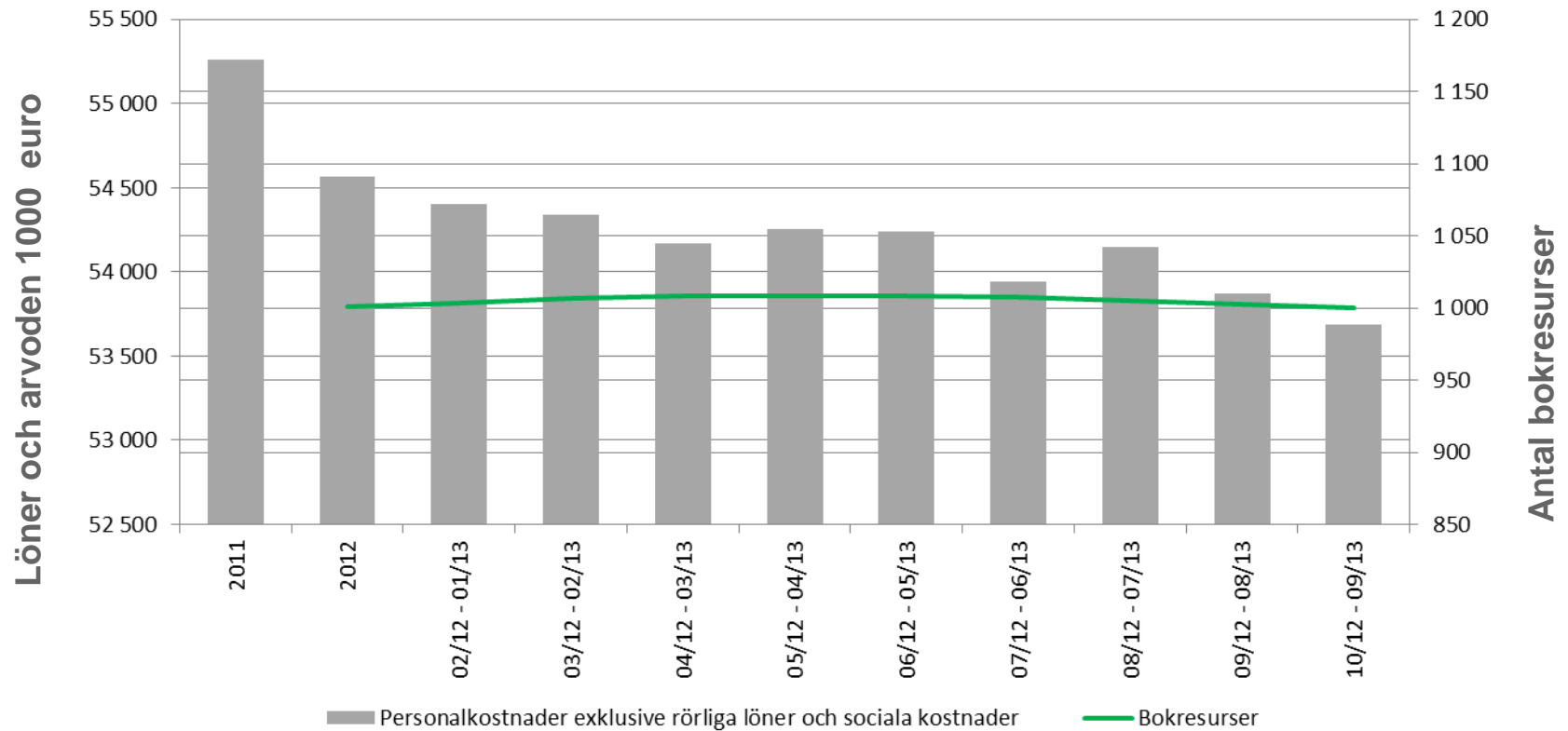
## Effektiveringsåtgärder

Aktia

- Aktia Bank har avslutat samarbetsförhandlingarna vilka resulterade i att personalen minskas med ca 50 resurser.
- De planerade åtgärderna bedöms leda till årliga inbesparingar om 5–6 miljoner euro efter att de verkställts under 2014. Omorganiseringen kommer att orsaka en engångskostnad om ca 5 miljoner euro som bokförs under sista kvartalet 2013
- Kontorsnätet minskas samtidigt då 8 bankkontor sammanslås med närliggande kontor.

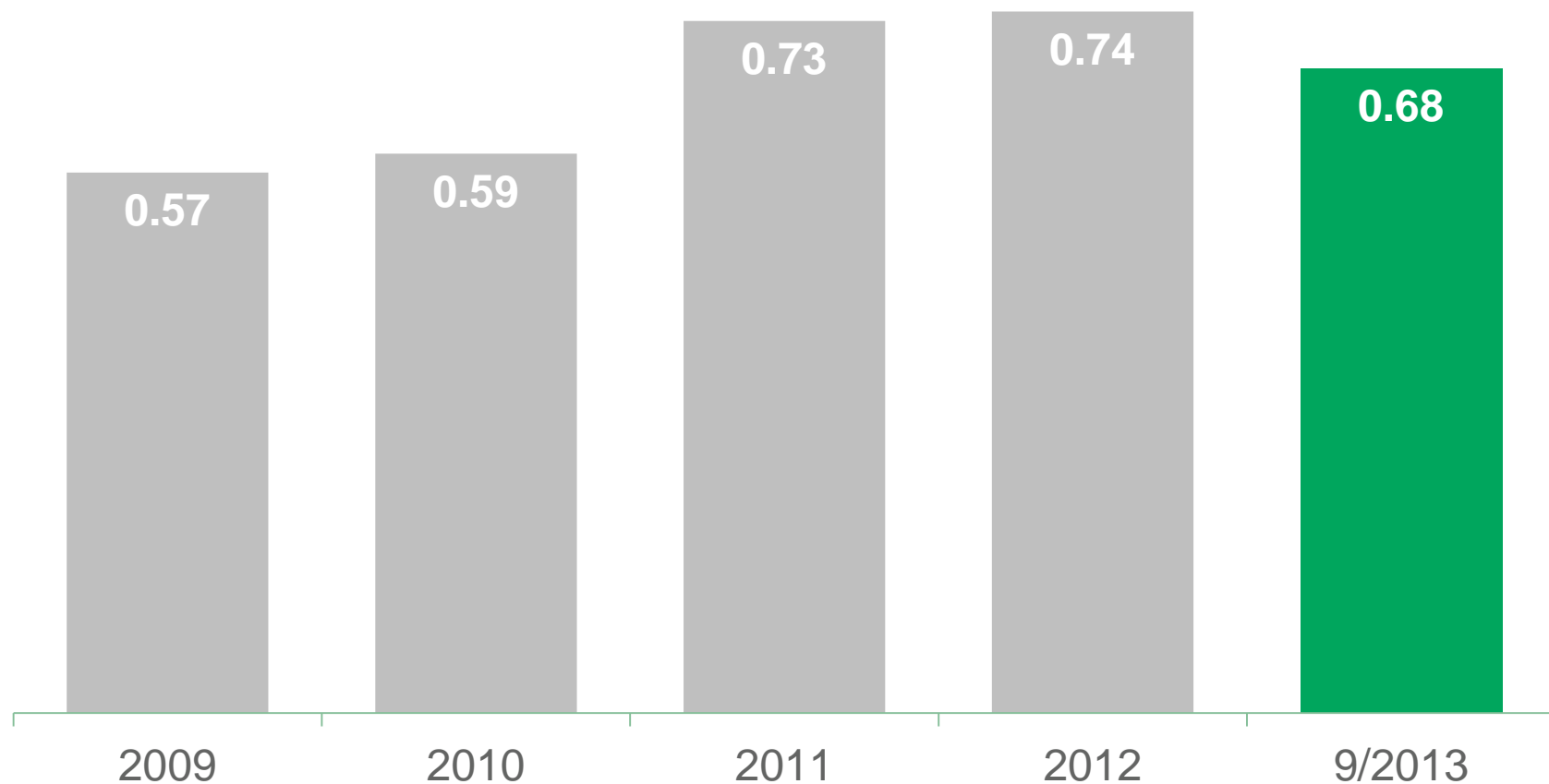
# 12 mån rullande löner & arvoden och antal bokresurser

Aktia



# Bankverksamhetens K/I-tal

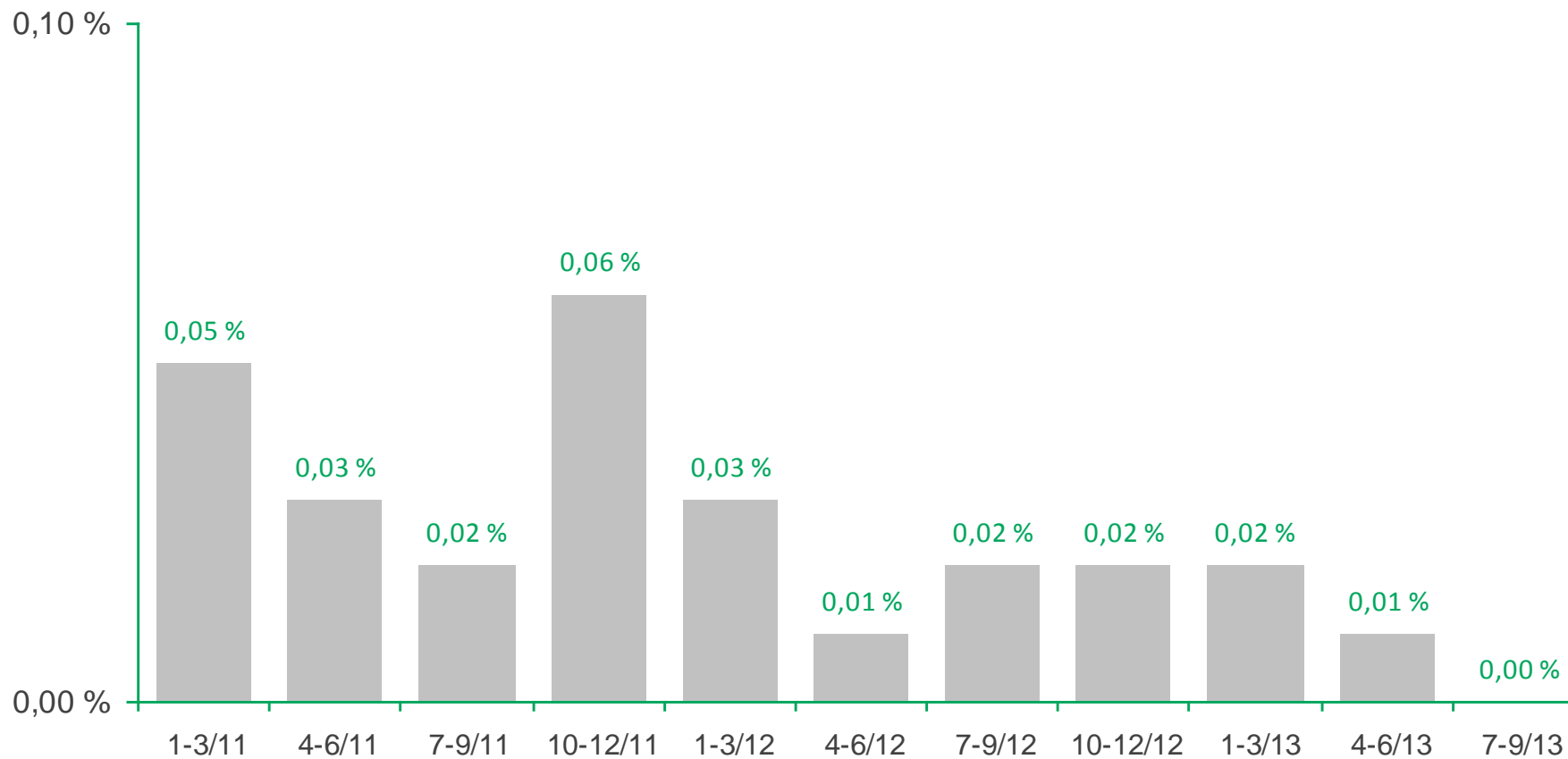
Aktia



# Nedskrivningar av krediter (per kvartal)

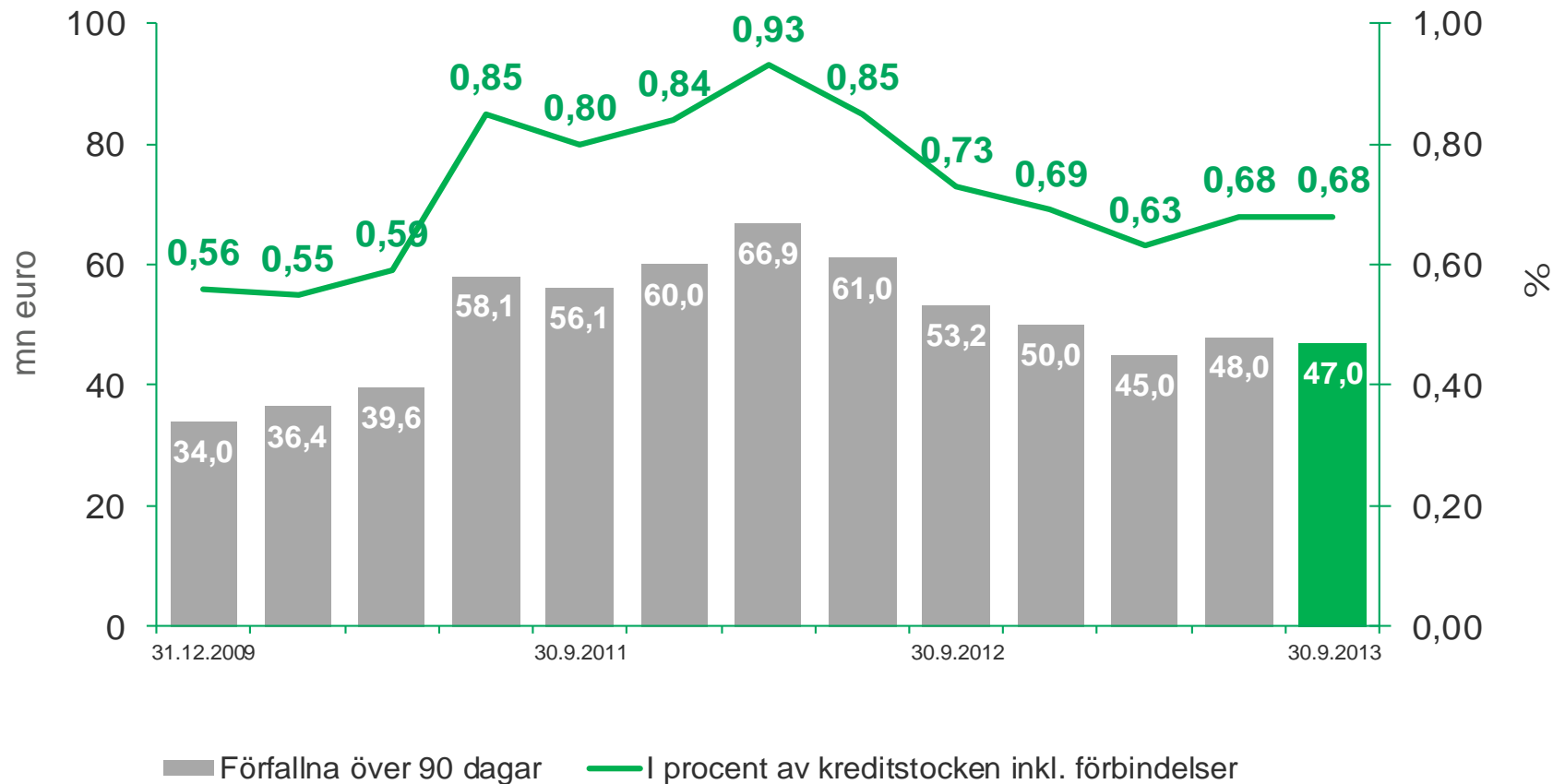
Aktia

% av stocken



# Förfallna över 90 dagar

# Aktia



# Förfallna enligt dagar

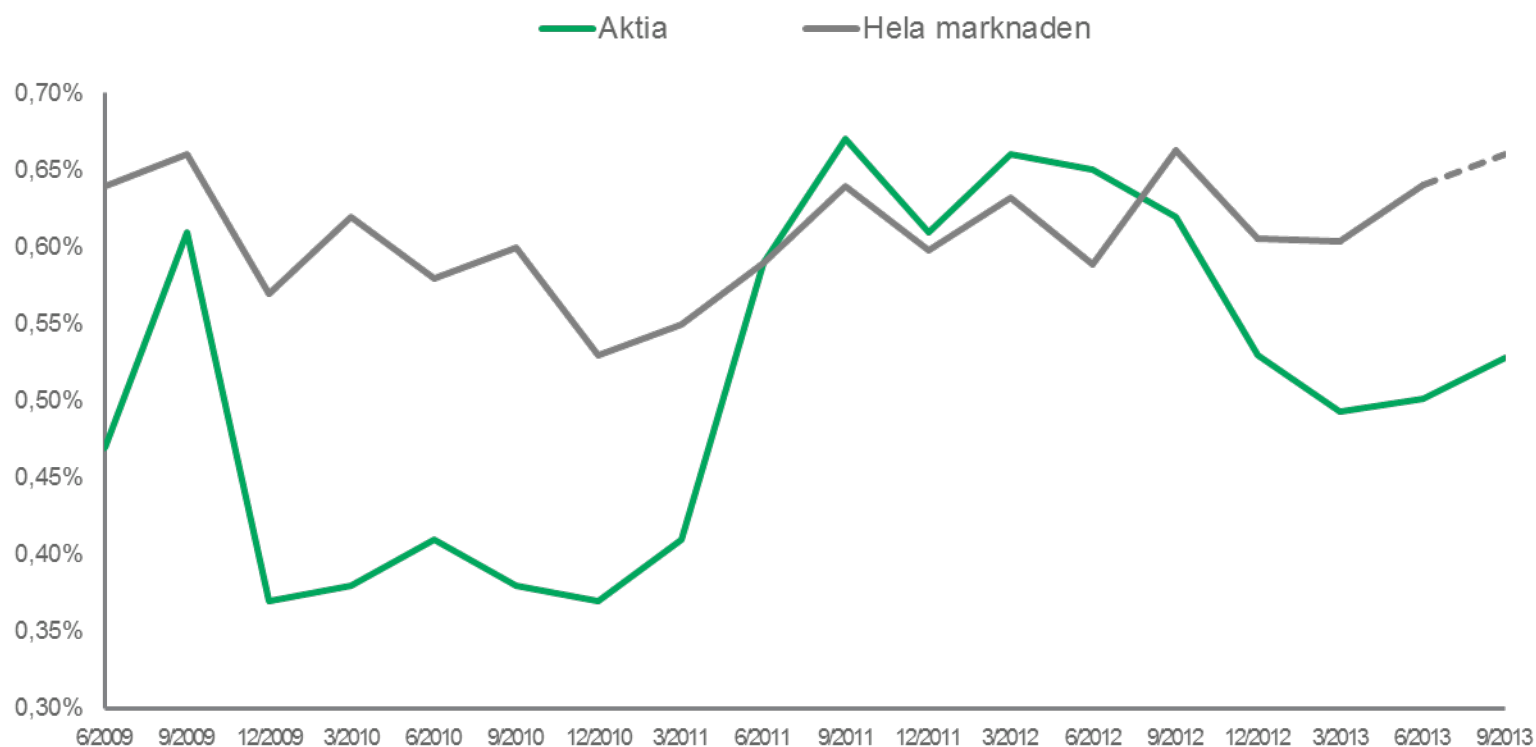
Aktia

Dagar	30.9.2013	% av hela kreditstocken	31.12.2012	% av hela kreditstocken
<b>3-30</b>	<b>112</b>	<b>1,63</b>	<b>133</b>	<b>1,84</b>
Varav hushåll	104	1,51	117	1,62
<b>31-89</b>	<b>37</b>	<b>0,54</b>	<b>51</b>	<b>0,71</b>
Varav hushåll	34	0,49	42	0,58
<b>90- *</b>	<b>47</b>	<b>0,68</b>	<b>50</b>	<b>0,69</b>
Varav hushåll	32	0,46	33	0,46

\*säkerheternas marknadsvärde uppgår i genomsnitt till 96 % av krediternas värde i Aktia Bank

# Oreglerade krediter (>90 dagar) - andel av hushållskrediter

Aktia



Källa: Finansinspektionens publikation om kreditmarknaden

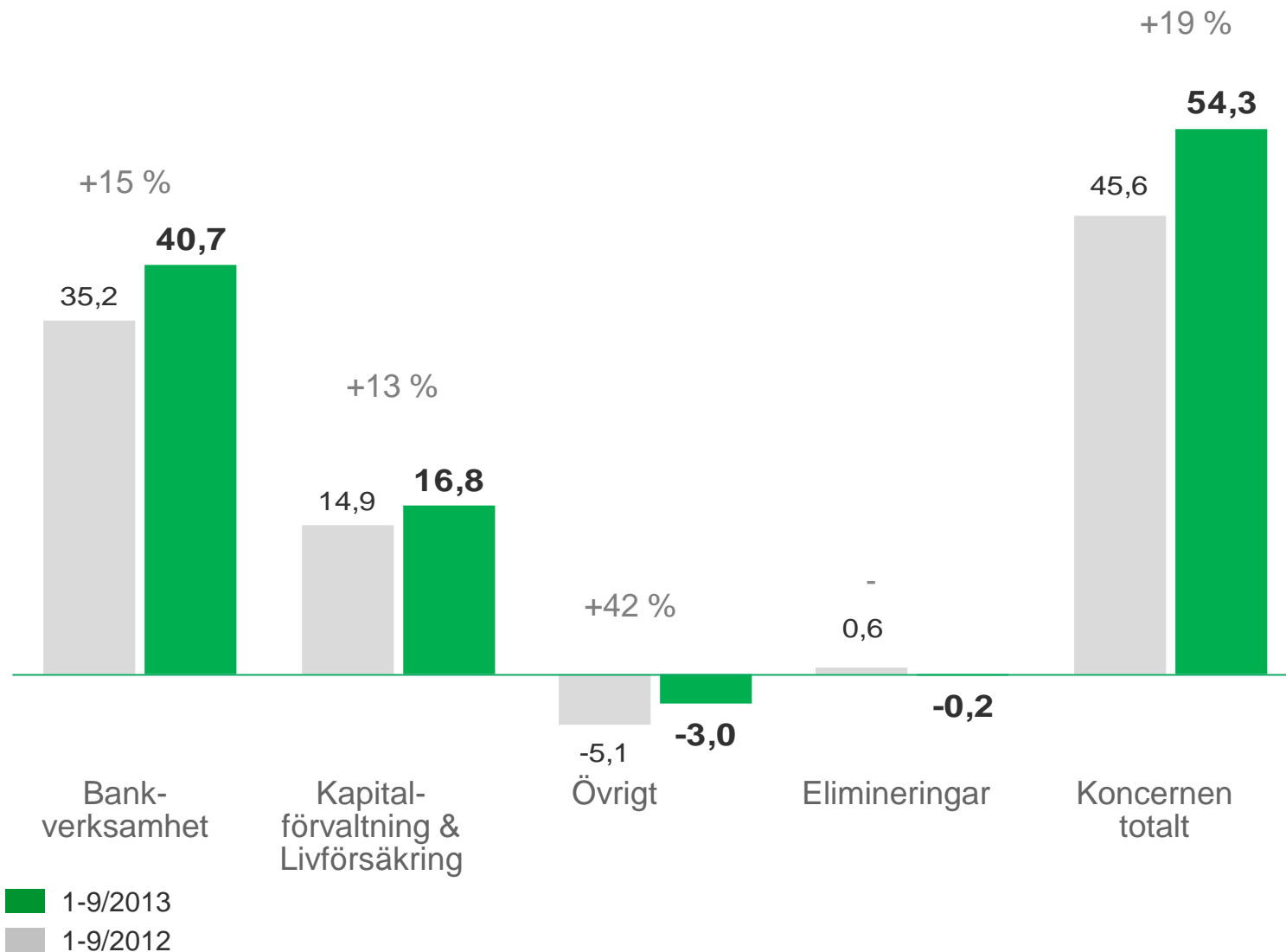
## Nedskrivningar av krediter och övriga åtaganden

De sammanlagda nedskrivningarna av krediter och övriga åtaganden uppgick för perioden till 1,7 (4,6) miljoner euro.

Av nedskrivningarna hänförde sig 1,1 (1,4) miljoner euro till hushåll och 0,5 (3,2) miljoner euro till företag.



# Segmentens bidrag till rörelseresultatet Aktia



# Kapitalförvaltning & Livförsäkring

## Förvaltade kundtillgångar

Aktia

(mn euro)	30.9.2013	31.12.2012	Förändring %
Aktia Fondbolag	3 015	2 843	6 %
Aktia Invest	2 422	2 467	-2 %
Aktia Asset Management	4 801	4 561	5 %
Aktia Livförsäkring	438	379	16 %
Elimineringar	-5 621	-5 271	7 %
<b>Totalt</b>	<b>5 054</b>	<b>4 978</b>	<b>2 %</b>

# Aktias Kapitalförvaltning på delad första plats för andra året i rad (SFR)

Aktia

- Högsta poäng för tydlig placeringsfilosofi
- Bästa kundbetjäningen
- Aktia Invests fondanalys är bland de bästa
- För tredje året i rad får vi högsta betyg för ”högklassig administration” (Quality of Administration)
- Högsta vitsord för gott rykte och stabil organisation

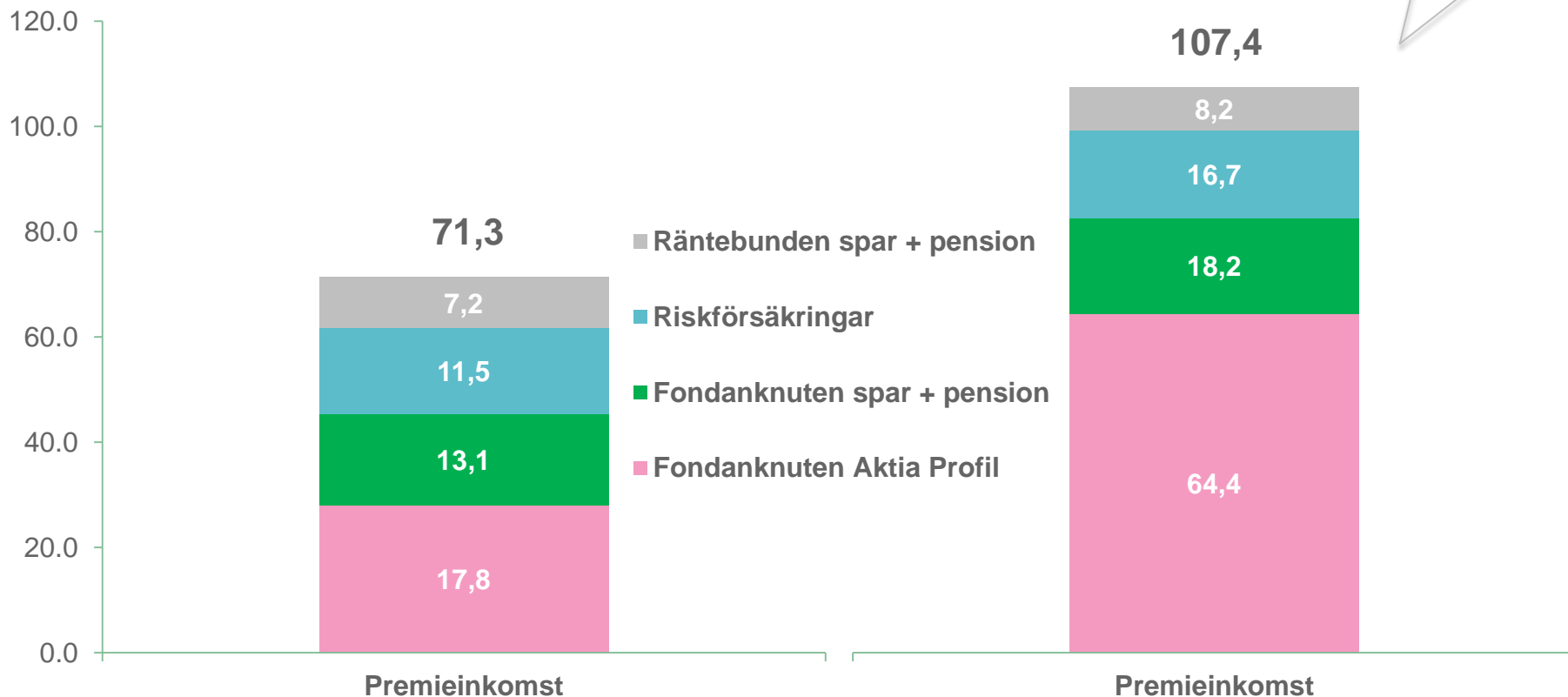
# Livförsäkring

# Aktia

1-9/2012

1-9/2013

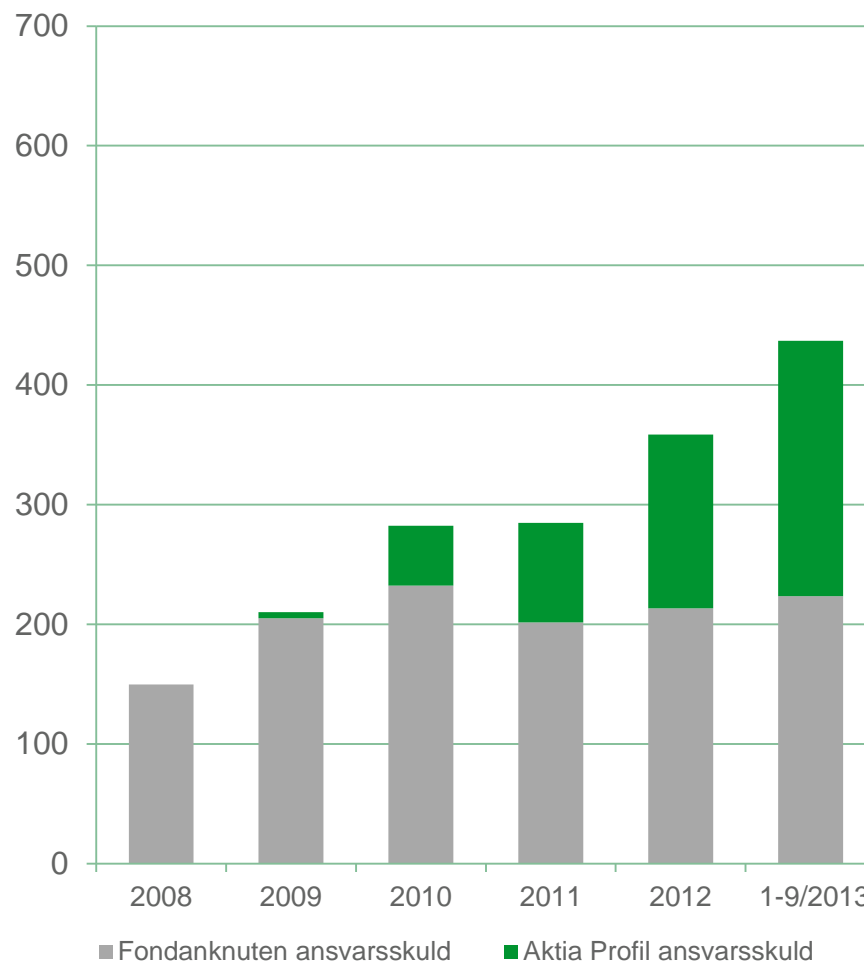
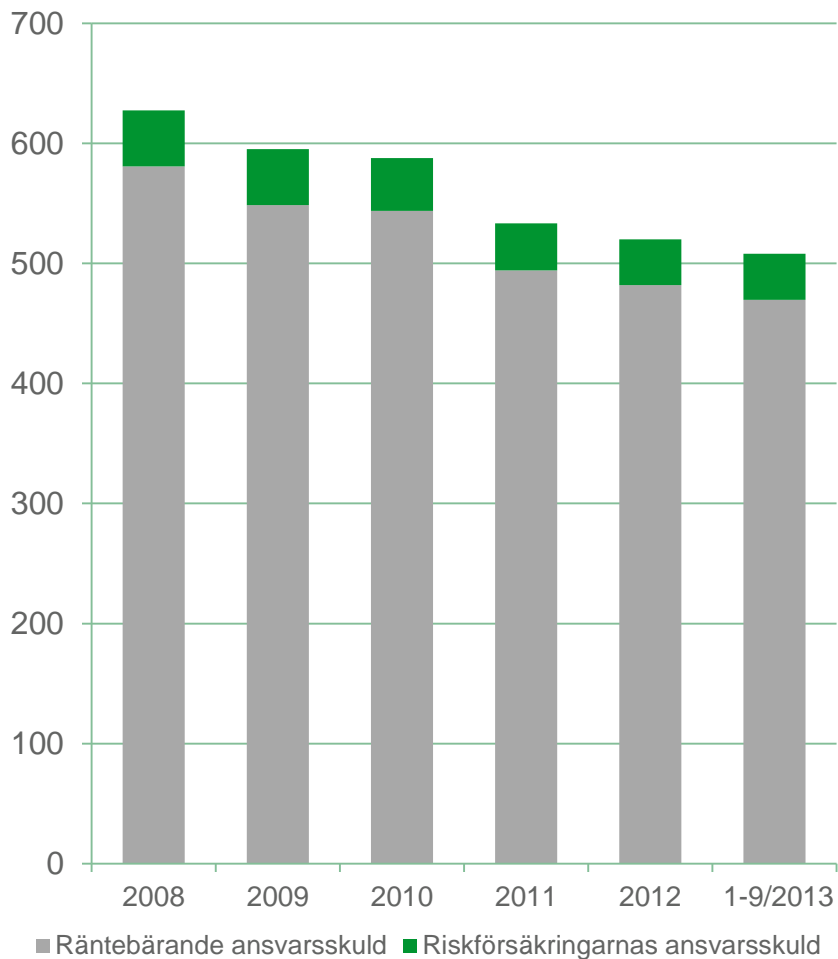
mn euro



**Aktia Profil** står för över 60 % av den totala premieinkomsten.

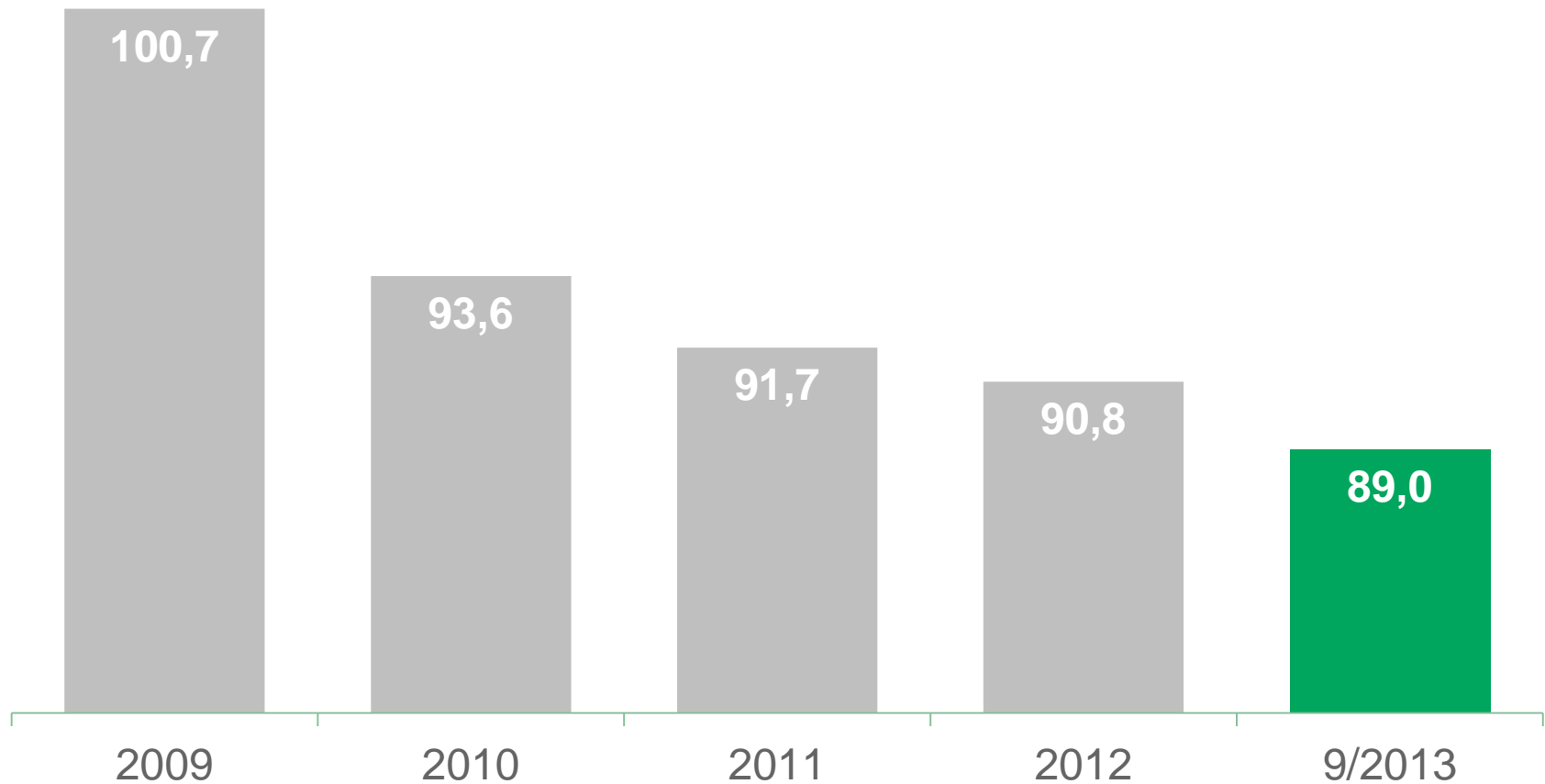
# Mindre räntebunden stock, tillväxt i fondanknutna produkter (mn euro)

# Aktia



# Livförsäkringsbolagets omkostnadsprocent, %

Aktia



# Sammandrag: resultatet 1-9/2013

Aktia

## Resultat

Aktias rörelseresultat från kvarvarande verksamheter uppgick till 54,3 (45,6) miljoner euro.

Periodens vinst från kvarvarande verksamheter uppgick till 40,5 (33,9) miljoner euro.

## Intäkter

Intäkterna uppgick till 166,9 (159,5) miljoner euro.

Räntenettet var stabilt och uppgick till 85,4 (88,0) miljoner euro.

## Kostnader

Koncernens rörelsekostnader uppgick till 111,3 (108,2) miljoner euro.

## Nedskrivningar

Koncernens nedskrivningar från krediter och övriga åtaganden minskade med 64 % till 1,7 (4,6) miljoner euro.

1	Resultatöversikt
2	<b>Kapitaltäckning</b>
3	Balansräkning och ägare
4	Utsikter och målsättningar



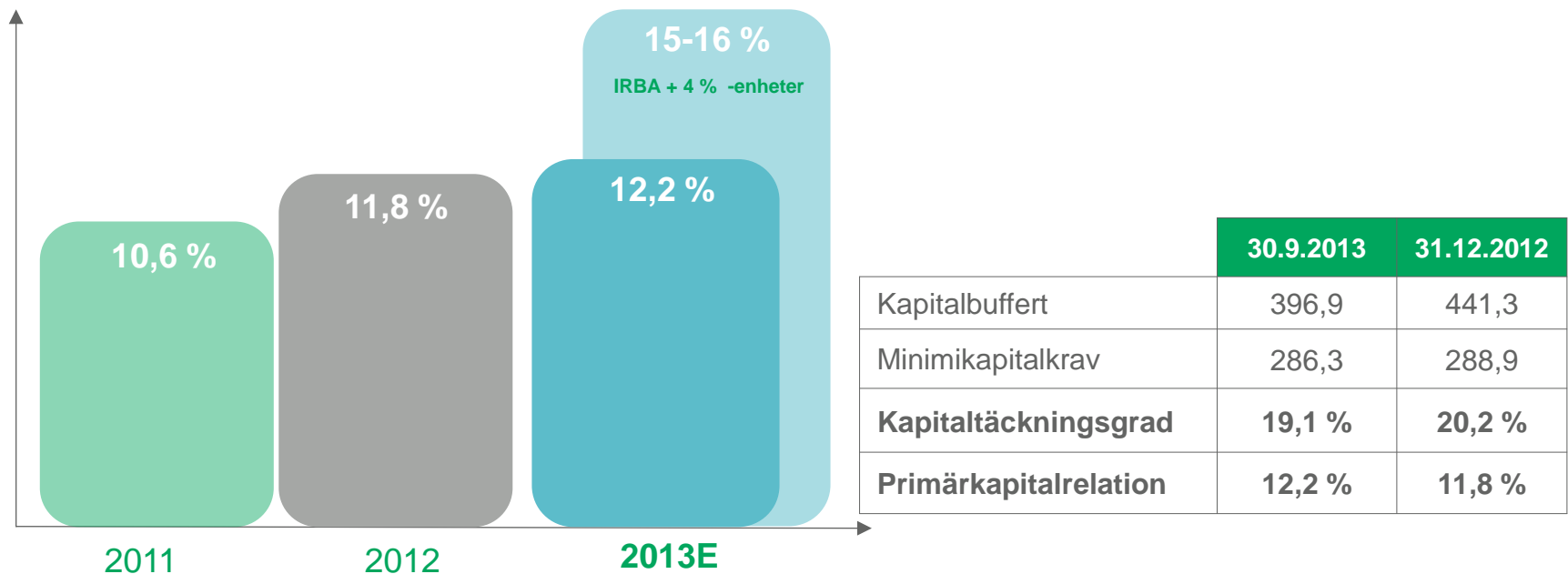
# Bankens kapitältäckning

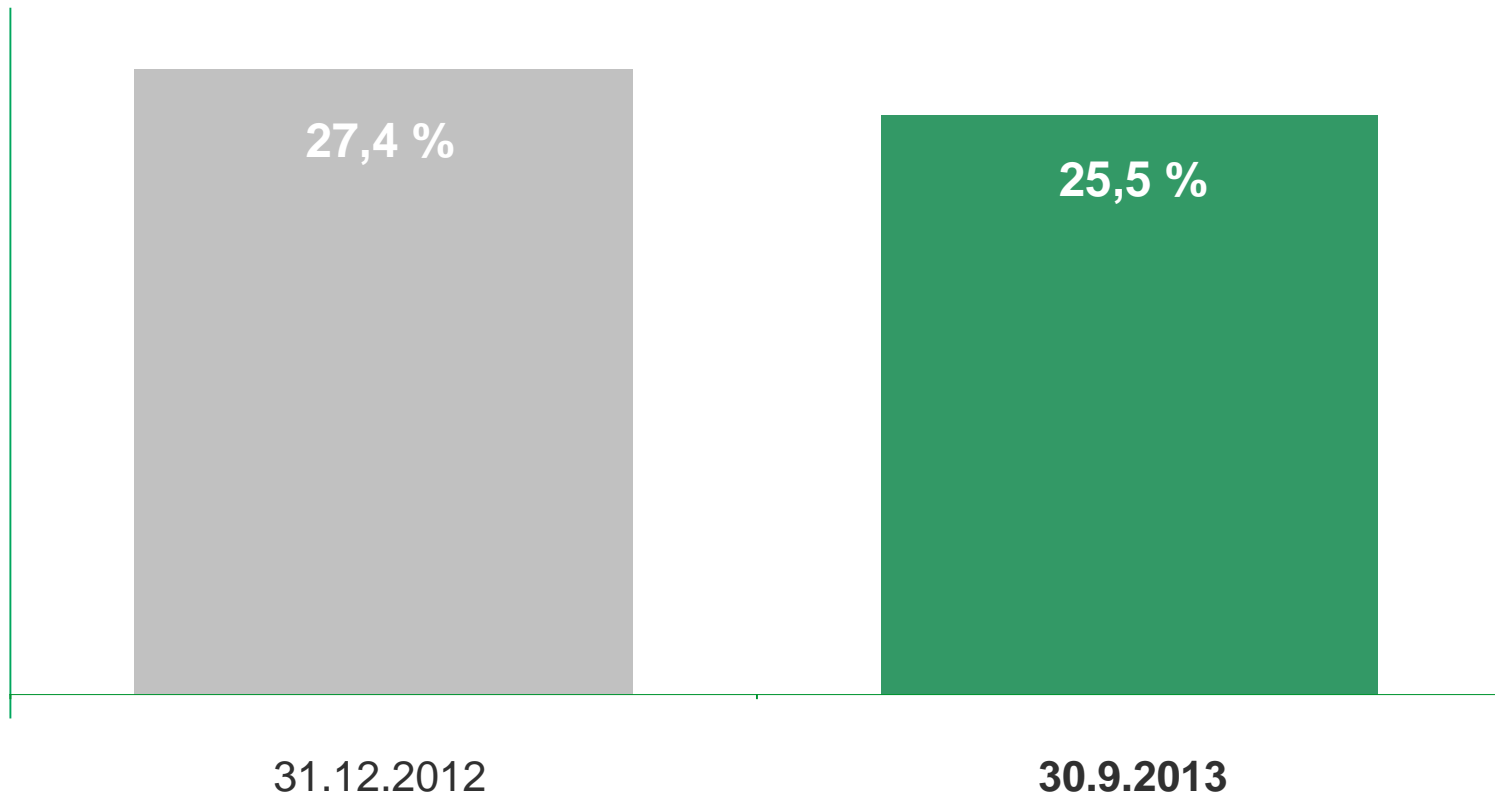
Enligt Basel III-konsekvensanalyser är koncernens nuvarande primärkapitalbas så stark att åtstramningarna inte påkallar tilläggskapitalisering.

IRBA ansökan lämnades in i augusti 2011 och finansinspektionens granskning pågår. IRBA förväntas höja primärkapitalrelationen med minst 4 %-enheter

Engångseffekter på kapitältäckningen 30.9.2013:

- Fusion 1.7.2013: -0,9 %-enheter på kapitältäckningen, -0,4 %-enheter på Tier1
- Återbetalning av 45 mn euro Tier2 lån i november; -1,2 %-enheter på kapitältäckningen

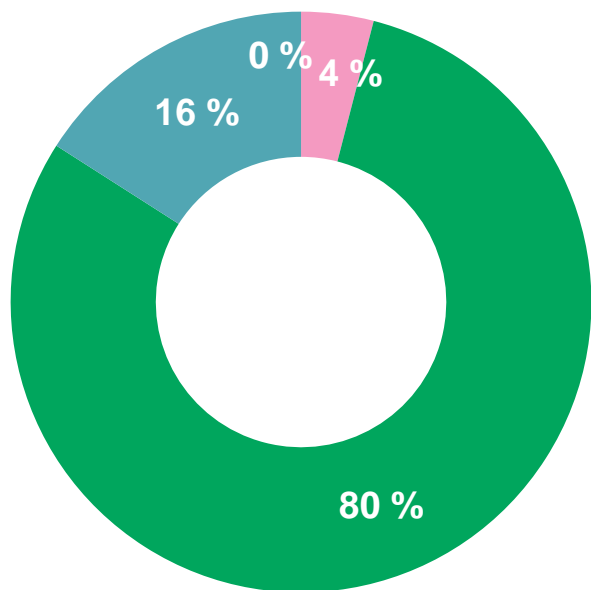




# Bankkoncernens likviditetsportfölj och övriga räntebärande tillgångar

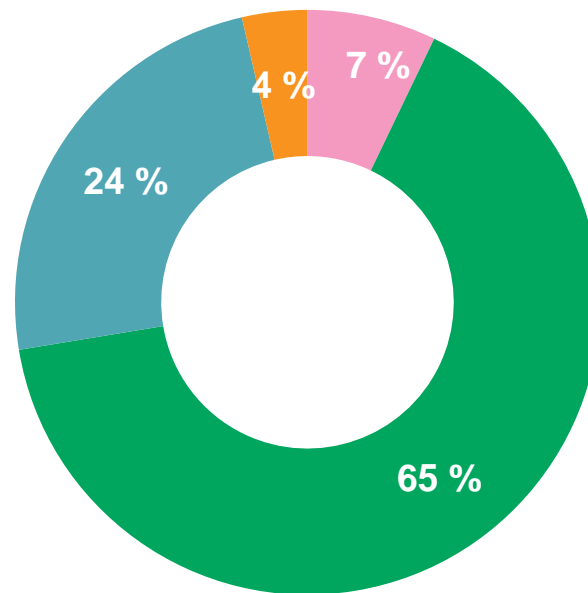
Aktia

1 862 mn euro



31.12.2012

2 662 mn euro



30.9.2013

- Statsobl och statsgaranterade
- Covered bonds
- Finans exkl CB
- Företagslån

# Ratingfördelning för bankkoncernens likviditetsportfölj

Aktia

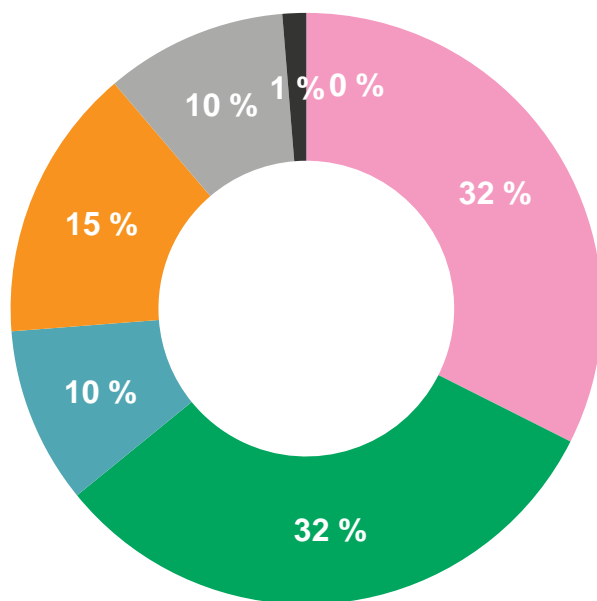
	30.9.2013	31.12.2012
(mn euro)	2 662	1 862
Aaa	50,6 %	64,5 %
Aa1 – Aa3	26,1 %	19,1 %
A1- A3	15,2 %	8,9 %
Baa1-Baa3	1,2 %	3,7 %
Ba1-Ba3	0,8 %	1,5 %
B1-B3	0,0 %	0,0 %
Caa1 eller sämre	0,0 %	0,0 %
Inhemska kommuner (saknar rating)	3,3 %	2,2 %
Utan rating	2,8 %	0,0 %
<b>Totalt</b>	<b>100,0 %</b>	<b>100,0 %</b>

# Fortsatt migration mot Solvens II Livförsäkringsbolaget

Aktia

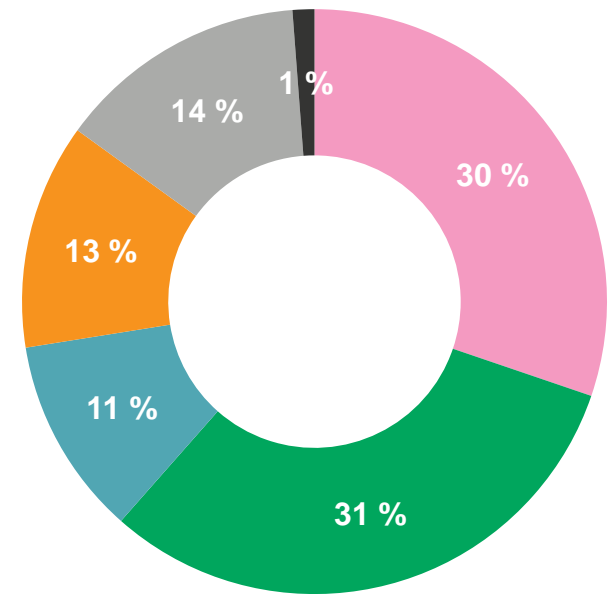
Placeringsavkastning 0,4 (9,0) %

Duration 5,4 (5,6) år



31.12.2012

- Statsobl och statsgaranterade
- Covered bonds
- Finans exkl CB
- Företagslån
- Fastigheter
- Alternativa
- Aktier



30.9.2013

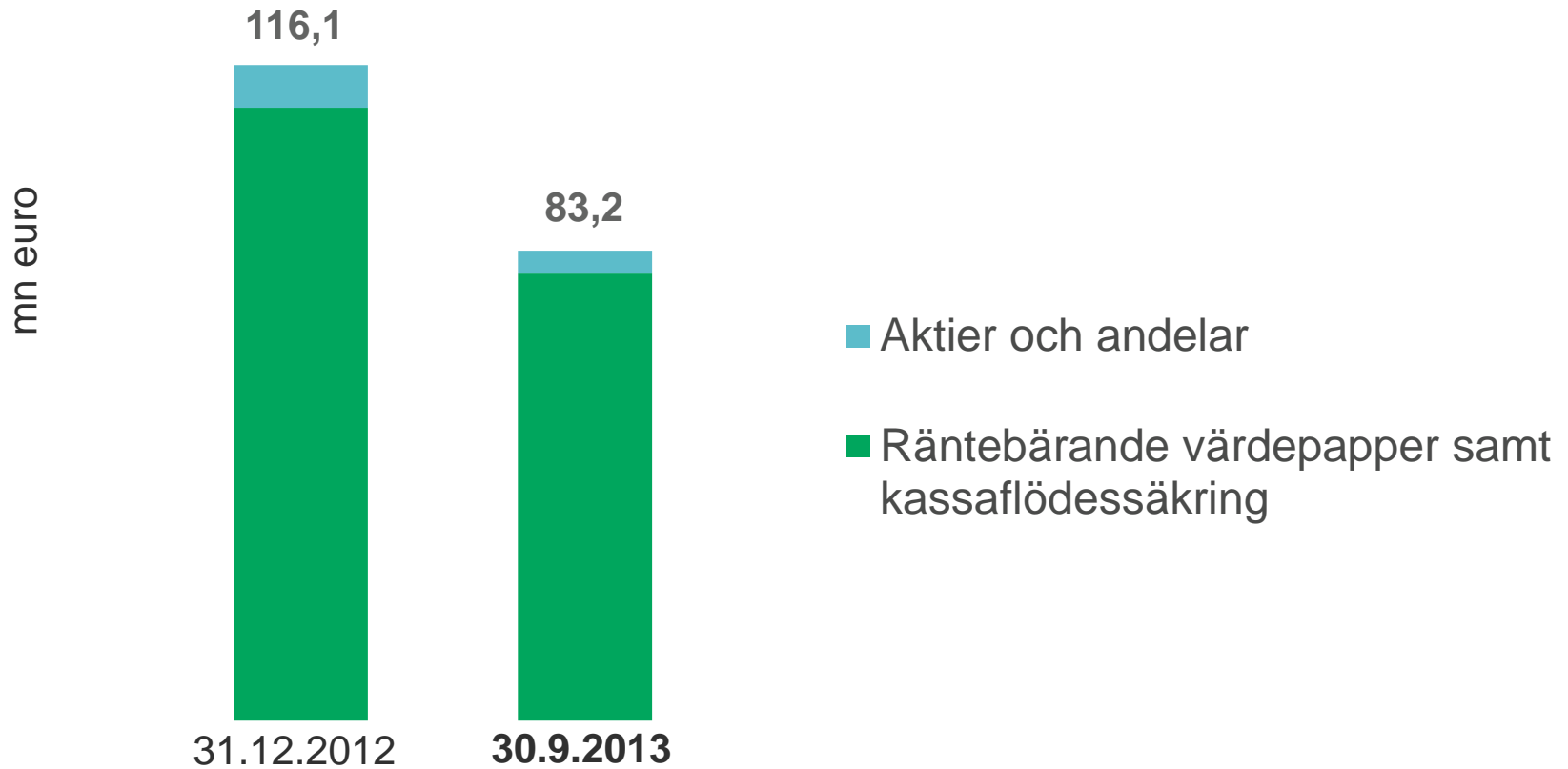
# Ratingfördelning för livförsäkringsverksamheten

Aktia

Livförsäkring (mn euro)	30.9.2013 508	31.12.2012 563
Aaa	55,7 %	54,5 %
Aa1 – Aa3	19,3 %	21,6 %
A1- A3	13,2 %	12,0 %
Baa1-Baa3	4,8 %	3,7 %
Ba1-Ba3	1,0 %	2,0 %
B1-B3	0,0 %	0,0 %
Caa1 eller sämre	0,0 %	0,0 %
Inhemska kommuner (saknar rating)	0,0 %	0,0 %
Utan rating	5,5 %	6,2 %
<b>Totalt</b>	<b>100 %</b>	<b>100 %</b>

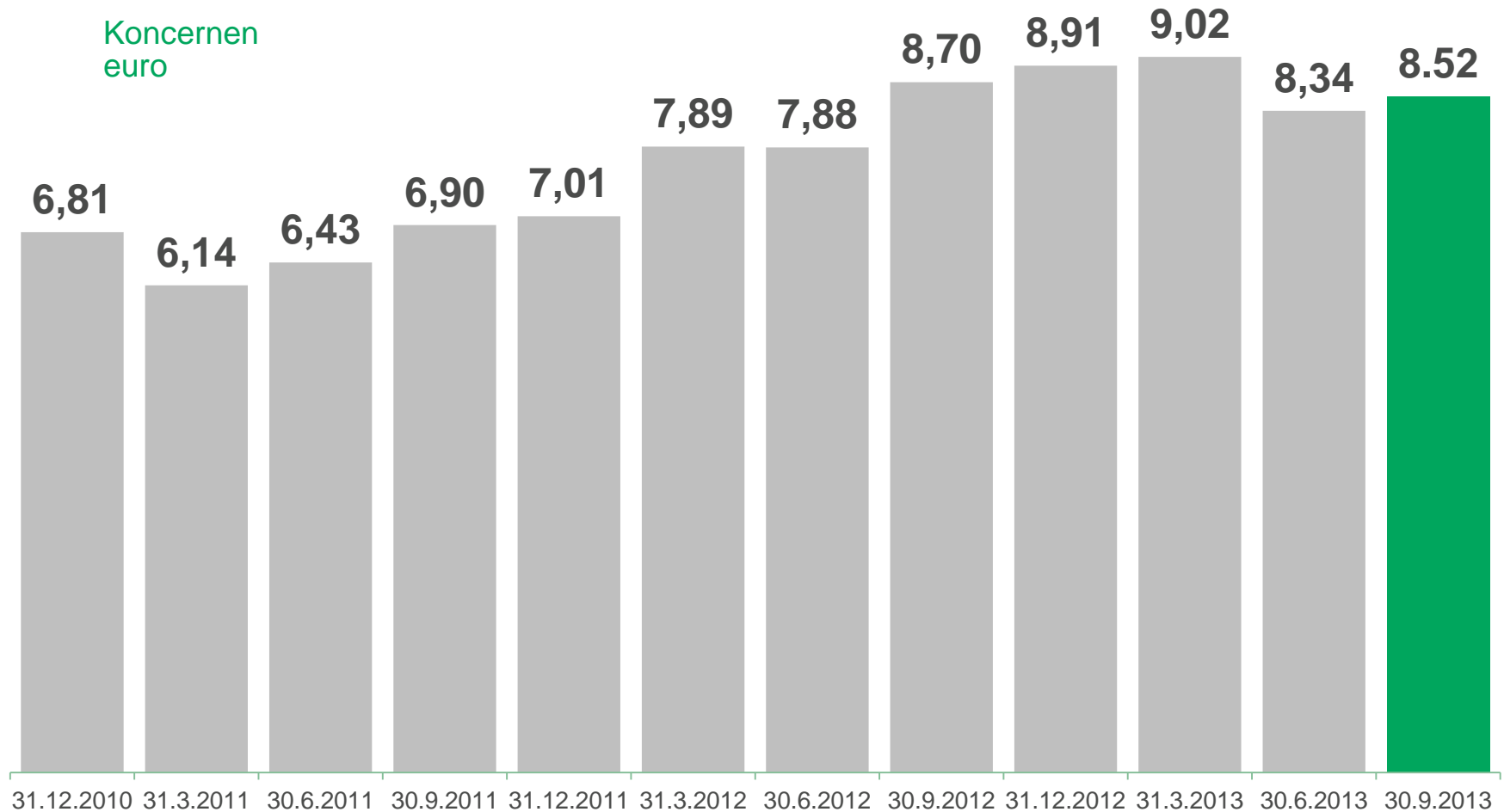
# Fonden för verkligt värde

# Aktia



# Eget kapital per aktie (NAV)

Aktia





## Sammandrag: kapitaltäckning 30.9.2013

### Kapitaltäckningen

Bankkoncernens kapitaltäckning var 19,1 (20,2) %

Primärkapitalrelationen uppgick till 12,2 (11,8) %

Inverkan av fusionen mellan Aktia Abp och Aktia Bank Abp är  
<1 % på kapitaltäckningen

### Livförsäkringsbolagets verksamhetskapital

Verksamhetskapitalet uppgick till 149,1 (158,6) miljoner euro.

Solvensgrad 25,5 (27,4) %.

Aktia Bank Abp:s kreditvärdering S&P A-/A2 (2.7.2013)

Aktia Bank Abp:s kreditvärdering Moody's A3/C-/P-2 (20.8.2013)

1	Resultatöversikt
2	Kapitaltäckning
<b>3</b>	<b>Balansräkning och ägare</b>
4	Utsikter och målsättningar

# Balansräkningen 30.9.2013

Aktia

Koncernens balansomslutning var nästan oförändrad  
och uppgick till **11 149** (11 240 ) mn euro.

Inlåningen uppgick till **3 742** (3 631) mn euro.

Utlåningen till allmänheten uppgick till **6 846** (7 202 ) mn euro.  
Hushållens andel av kreditstocken var **5 969** mn euro  
eller **87,2 %**.

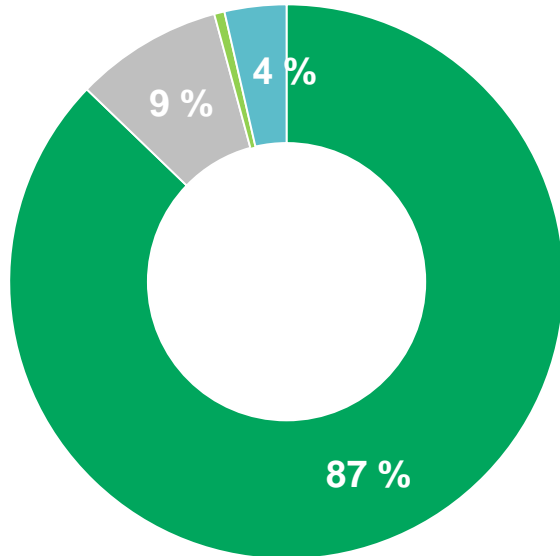
Bostadslånestocken uppgick till **5 599** (5 850) mn euro

Utlåningen till företag var fortsättningsvis återhållsam  
Stocken uppgick till **589** (666) mn euro, motsvarande **8,6 %**

# Kredit- och depositionsstock 30.9.2013 Aktia

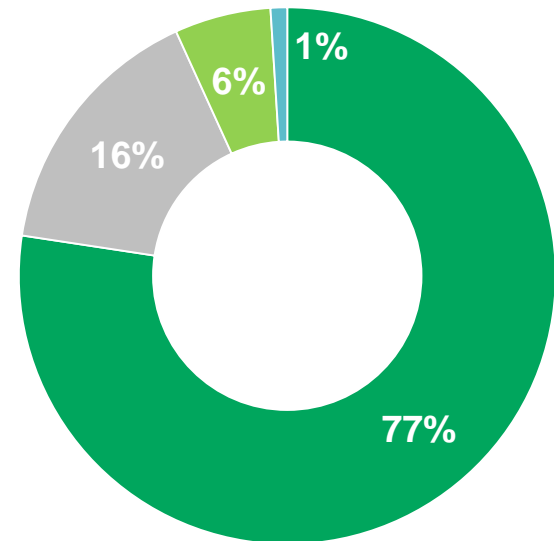
## Krediter

6 846 (7 202) mn euro



## Depositioner

3 742 (3 631) mn euro



- Hushåll
- Företag
- Icke-vinstsyftande och offentliga samfund
- Bostadssamfund

# Aktiekapital och ägare 31.10.2013

# Aktia

	Antal A-aktier	Antal R-aktier	Antal aktier	Andel av aktierna %	Antal röster	Andel av rösterna, %
<b>De 20 största aktieägarna:</b>						
Stiftelsen Tre Smeder	2 571 925	4 280 216	6 852 141	10,29	88 176 245	19,85
Livränteanstalten Hereditas	4 648 114	2 066 106	6 714 220	10,08	45 970 234	10,35
Pensionsförsäkringsaktiebolaget Veritas	4 027 469	2 134 397	6 161 866	9,25	46 715 409	10,52
Svenska litteratursällskapet i Finland r.f.	2 139 832	789 229	2 929 061	4,40	17 924 412	4,04
Oy Hammaren & Co AB	1 905 000	950 000	2 855 000	4,29	20 905 000	4,71
Ömsesidiga arbetspensionsförsäkringsbolaget Varma	2 675 000		2 675 000	4,02	2 675 000	0,60
Stiftelsen för Åbo Akademi	1 595 640	751 000	2 346 640	3,52	16 615 640	3,74
Aktiestiftelsen i Borgå	1 303 370	651 525	1 954 895	2,94	14 333 870	3,23
Aktiestiftelsen i Vasa	978 525	547 262	1 525 787	2,29	11 923 765	2,68
Aktiestiftelsen i Esbo-Grankulla		1 338 708	1 338 708	2,01	26 774 160	6,03
Sparbanksstiftelsen i Kyrkslätt	876 529	438 264	1 314 793	1,97	9 641 809	2,17
Sparbanksstiftelsen i Karis-Pojo	787 350	393 675	1 181 025	1,77	8 660 850	1,95
Föreningen Konstsamfundet rf	1 176 173		1 176 173	1,77	1 176 173	0,26
Aktiestiftelsen i Vanda	28 541	1 138 588	1 167 129	1,75	22 800 301	5,13
Sparbanksstiftelsen i Ingå	536 236	331 824	868 060	1,30	7 172 716	1,61
Ab Kelonia Oy	549 417	308 662	858 079	1,29	6 722 657	1,51
Sparbanksstiftelsen i Sibbo	462 002	232 001	694 003	1,04	5 102 022	1,15
Sparbanksstiftelsen i Sjundeå	334 377	237 188	571 565	0,86	5 078 137	1,14
Aktia Sparbanksstiftelsen i Malax	361 138	177 600	538 738	0,81	3 913 138	0,88
Sijoitusrahasto Nordea Fennia	529 000		529 000	0,79	529 000	0,12
<b>De 20 största ägarna</b>	<b>27 485 638</b>	<b>16 766 245</b>	<b>44 251 883</b>	<b>66,47</b>	<b>362 810 538</b>	<b>81,69</b>
Övriga	19 221 085	3 105 843	22 326 928	33,53	81 337 945	18,31
<b>Totalt</b>	<b>46 706 723</b>	<b>19 872 088</b>	<b>66 578 811</b>	<b>100,00</b>	<b>444 148 483</b>	<b>100,00</b>

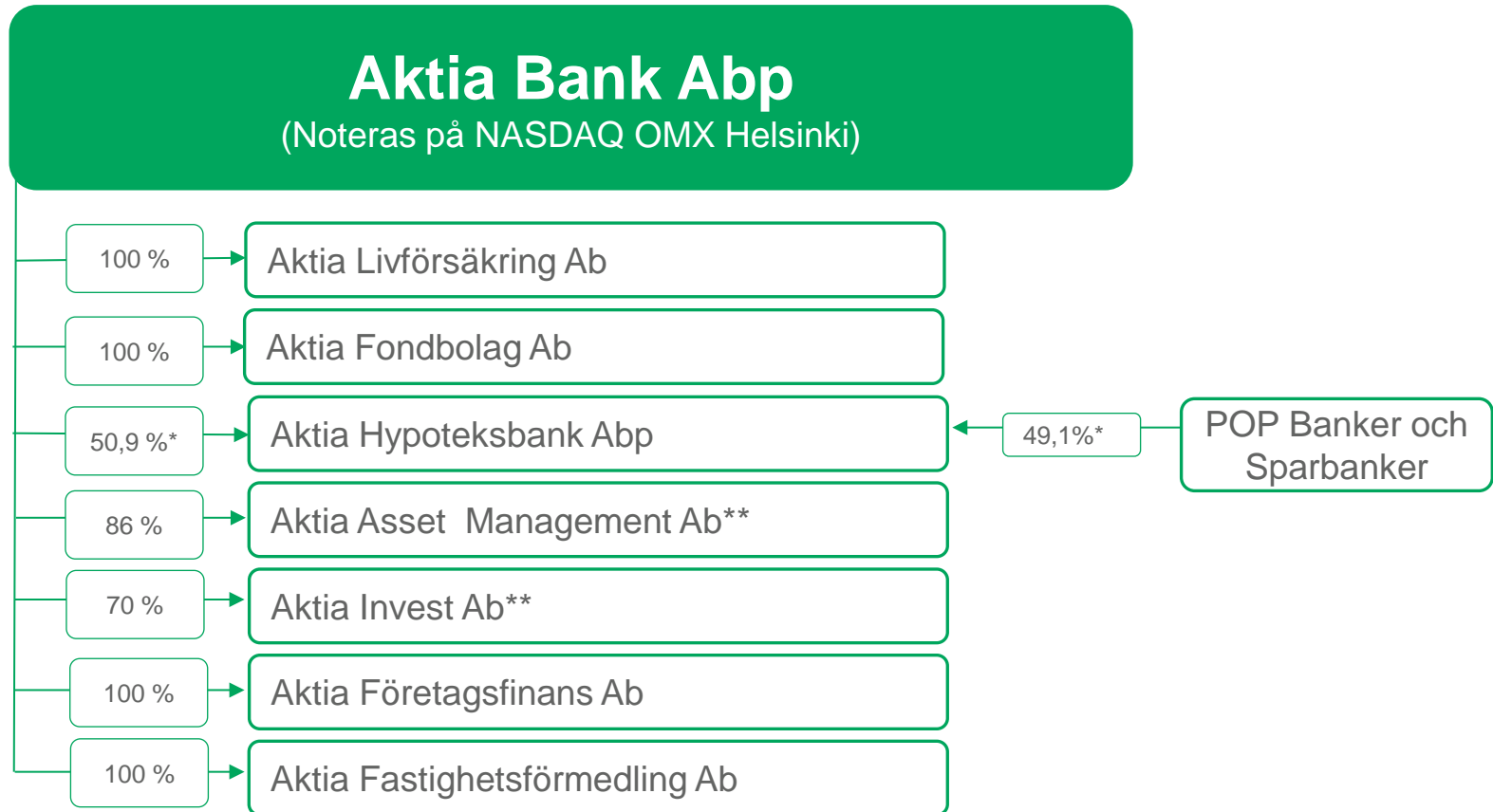
1	Resultatöversikt
2	Kapitaltäckning
3	Balansräkning och ägare
4	Utsikter och målsättningar

Aktia strävar efter att växa något mer än marknaden inom kundsegmenten privatkunder och mindre företag.

Aktias handlingsprogram 2015 omfattar ett flertal enskilda åtgärder och förverkligas stegvis med syftet att uppnå de finansiella målsättningarna fram till 2015.

Aktias målsättning är att förbättra konkurrenskraften och bli finsk mästare i kundbetjäning inom valda kundsegment. Aktia kommer att fortsätta satsningarna på en effektiv och kundvänlig service och finansiella lösningar för privathushåll, företagare och mindre företag samt institutioner.

**UTSIKTER (förändrade): Nedskrivningarna av krediter förväntas bli lägre än år 2012. Trots ett fortsatt lågt ränteläge och engångskostnader från Handlingsprogrammet 2015 förväntas koncernens rörelseresultat för kvarvarande verksamheter för 2013 uppnå ungefär samma eller en något högre nivå än 2012.**



\* Av aktiekapitalet. Aktia Bank har 70 % rösterna.

\*\*Minoritetsandelarna fungerar som incentiv för nyckelpersoner



**Tillväxt**

Öka korsförsäljningsindexet med 20 %  
Öka provisionsintäkterna med 5 % p.a.

**Lönsamhet**

Kostnader -5 % p.a.

**Kapitaltäckning**

Primärkapitalrelation över 13 % över  
konjunkturcykel (efter IRBA)

**Dividendutdelning**

Dividendutdelning 40-60 % av årets  
vinst

**Finlands bästa  
kundbetjäning**

Ökad kundnärhet och ytterligare  
förbättring av kundbetjäningen

# Utfall 9/2012 och 9/2013

# Aktia

	1-9/2013	1-9/2012	Förändring %	Nya målsättningar framtill 2015
Provisionsintäkter	66,1	60,7	+9 %	+5 % p.a.
<b>Kostnader</b>				
Personalkostnader	54,6	55,3	-1 %	-5 % p.a.
IT-kostnader	20,9	18,8	+11 %	
Övriga	30,8	28,8	7 %/-2 %*	

\* Exklusive kostnader för verkställandet av fusionen mellan Aktia Abp och Aktia Bank Abp och bankskatt, sammanlagt 2,6 miljoner euro

# Balansräkning, tillgångar

Aktia

(mn euro)	30.9.2013	31.12.2012	Δ	30.9.2012
<b>Tillgångar</b>				
Kontanta medel	188,0	587,6	-68 %	236,6
Finansiella tillgångar som redovisas till verkligt värde via resultat	0,0	0,1	-64 %	0,5
Räntebärande värdepapper	2 538,4	2 011,7	26 %	2 558,3
Aktier och andelar	97,9	95,0	3 %	97,1
Finansiella tillgångar som kan säljas	2 636,2	2 106,7	25 %	2 655,4
Finansiella tillgångar som innehas till förfall	396,3	350,0	13 %	10,1
Derivatinstrument	208,6	302,2	-31 %	395,7
Utlåning till Finlands Bank och kreditinstitut	243,5	158,7	53 %	167,8
Utlåning till allmänheten och offentliga samfund	6 845,8	7 201,6	-5 %	7 251,6
Lån och övriga fordringar	7 089,3	7 360,2	-4 %	7 419,4
Placeringar för fondanknuten ansvarsskuld	438,1	360,9	21 %	338,0
Placeringar i ägarintresseföretag	18,8	21,1	-11 %	21,1
Immateriella tillgångar	14,6	14,2	3 %	14,3
Förvaltningsfastigheter	50,9	28,3	80 %	27,8
Övriga materiella tillgångar	5,7	5,7	2 %	6,0
Upplupna intäkter och förutbetalda kostnader	72,6	75,0	-3 %	81,2
Övriga tillgångar	6,0	3,3	82 %	7,5
Övriga tillgångar totalt	78,6	78,3	0 %	88,7
Inkomstskattefordringar	1,7	0,1	-	3,8
Latenta skattefordringar	20,9	23,5	-11 %	0,9
Skattefordringar	22,6	23,6	-4 %	4,6
Tillgångar som innehas till försäljning	1,2	1,5	-18 %	2,0
<b>Tillgångar totalt</b>	<b>11 149,1</b>	<b>11 240,2</b>	<b>-1 %</b>	<b>11 220,3</b>

# Balansräkning, skulder

# Aktia

(mn euro)	30.9.2013	31.12.2012	Δ	30.9.2012
<b>Skulder</b>				
Skulder till kreditinstitut	1 063,4	1 057,6	1 %	1 097,3
Skulder till allmänheten och offentliga samfund	3 742,1	3 631,5	3 %	3 651,4
Depositioner	4 805,5	4 689,0	2 %	4 748,7
Derivatinstrument	138,1	186,4	-26 %	188,0
Emitterade skuldebrev	3 910,9	3 878,9	1 %	3 871,3
Efterställda skulder	275,6	268,2	3 %	265,4
Övriga skulder till kreditinstitut	100,5	290,9	-65 %	260,1
Övriga skulder till allmänheten och offentliga samfund	112,5	146,7	-23 %	162,8
Övriga finansiella skulder	4 399,6	4 584,7	-4 %	4 559,5
Ansvarsskuld för räntebundna försäkringar	507,9	519,9	-2 %	517,5
Ansvarsskuld för fondförsäkringar	436,9	358,5	22 %	337,7
Försäkringstekniska avsättningar	944,8	878,5	8 %	855,1
Upplupna kostnader och förutbetalda intäkter	92,7	93,1	0 %	100,6
Övriga skulder	64,0	55,2	16 %	59,2
Övriga skulder totalt	156,7	148,3	6 %	159,9
Avsättningar	6,9	6,9	0 %	-
Inkomstskatteskulder	4,1	23,3	-83 %	2,7
Latenta skatteskulder	61,2	65,5	-7 %	62,4
Skatteskulder	65,3	88,8	-27 %	65,1
Skulder för tillgångar som innehåses till försäljning	0,2	0,2	-22 %	0,2
<b>Skulder totalt</b>	<b>10 517,0</b>	<b>10 582,8</b>	<b>-1 %</b>	<b>10 576,5</b>
<b>Eget kapital</b>				
Bundet eget kapital	246,5	220,2	12 %	212,3
Fritt eget kapital	321,0	372,4	-14 %	366,6
Aktieägarnas andel av eget kapital	567,5	592,6	-4 %	578,9
Innehav utan bestämmande inflytande	64,6	64,8	0 %	64,8
<b>Eget kapital</b>	<b>632,1</b>	<b>657,4</b>	<b>-4 %</b>	<b>643,7</b>
<b>Skulder och eget kapital totalt</b>	<b>11 149,1</b>	<b>11 240,2</b>	<b>-1 %</b>	<b>11 220,3</b>



# Aktia

Ser en människa i varje kund.