



AKTIA BANK ABP
Bokslutskommuniké 1-12/2013

Aktia

Ser en människa i varje kund.

Ökade provisionsintäkter i ett fortsatt besvärligt marknadsläge 1-12/2013

Aktia

Rörelseresultatet från kvarvarande verksamheter förbättrades till 65,4 (56,0) mn euro.

Vinsten för kvarvarande verksamheter uppgick till 52,4 (40,3) mn euro.

Resultat per aktie (EPS) var 0,78 (0,74) euro.

Nedskrivningar av krediter och övriga åtaganden minskade till 2,7 (6,4) mn euro.

Utsikterna 2014 (nya): **Trots det fortsatt låga ränteläget förväntas koncernens rörelseresultat för 2014 uppnå ungefär samma nivå som 2013.**

Fjärde kvartalet 10-12/2013

Aktia

Rörelseresultatet från kvarvarande verksamheter uppgick till 11,1 (10,4) mn euro.

Rörelsekostnaderna oförändrade, 45,9 (46,0) mn euro, trots bankskatt och höga engångskostnader från Handlingsprogram 2015.

Resultat per aktie (EPS) var 0,18 (0,09) euro.

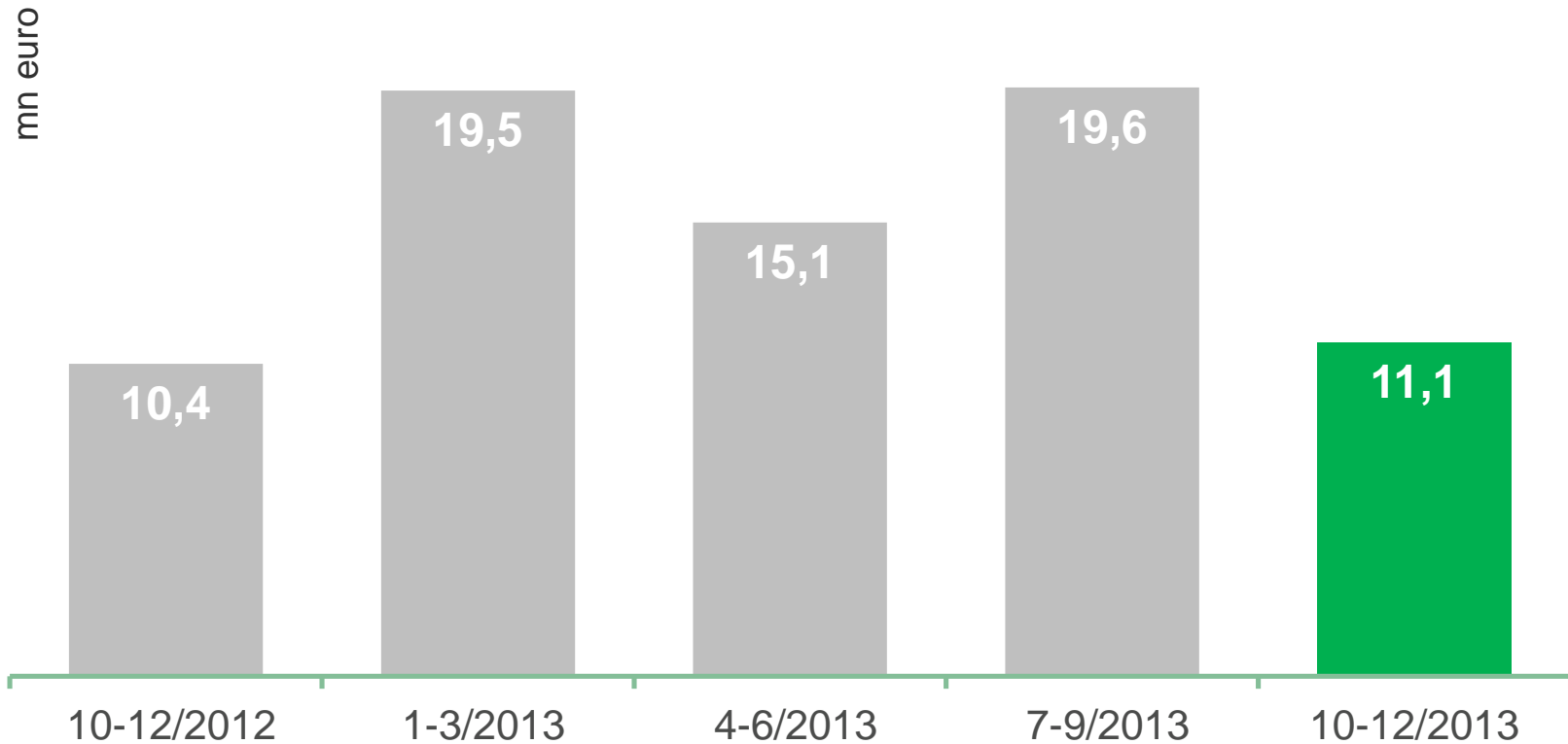
Nedskrivningar av krediter och övriga åtaganden minskade till 1,1 (1,7) mn euro.

1	Resultatöversikt
2	Kapitaltäckning
3	Balansräkning och ägare
4	Utsikter och målsättningar

Kvartalets rörelseresultat

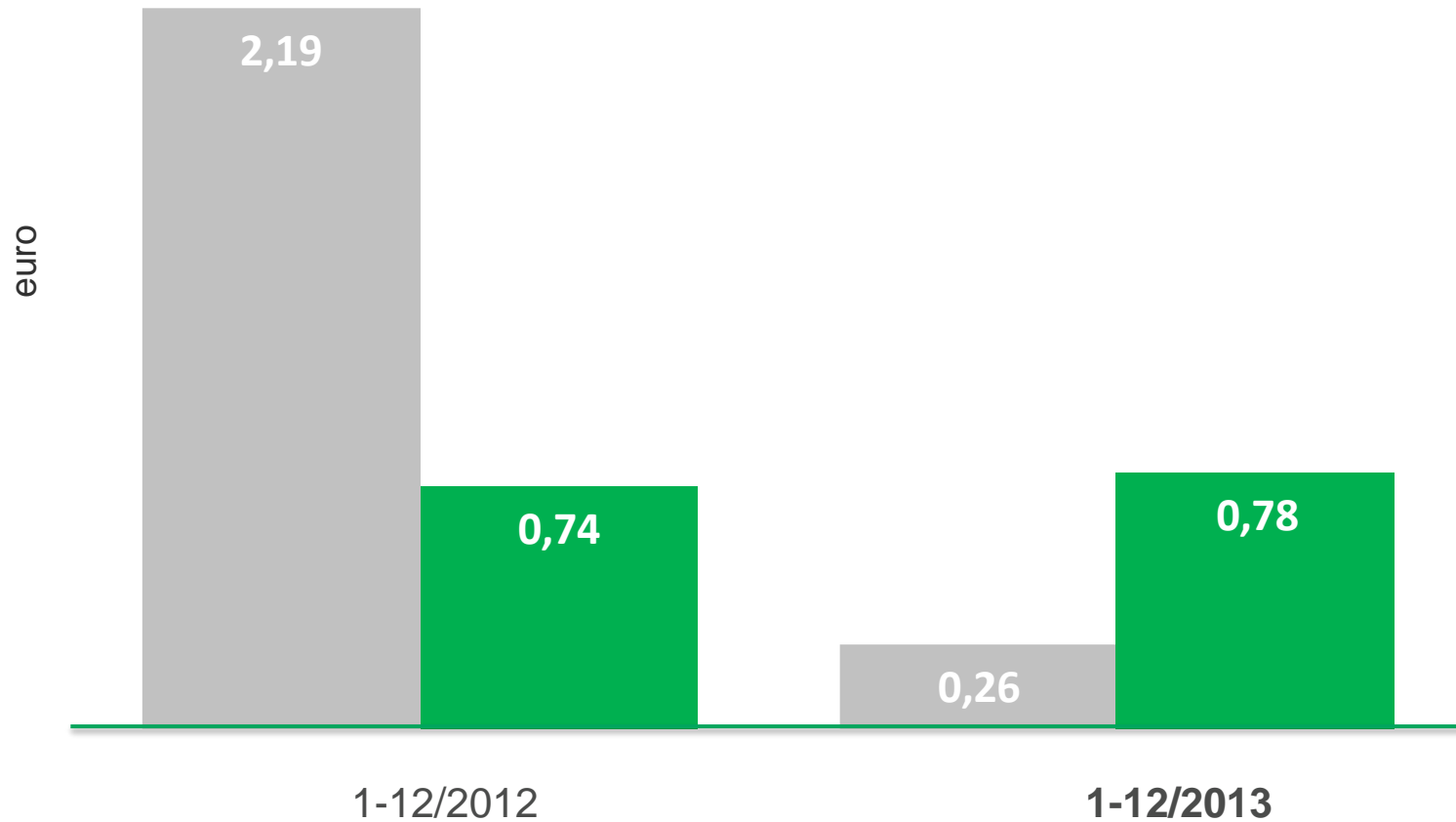
Kvarvarande verksamheter



Aktia



Resultat per akcie 1-12/2013

Aktia

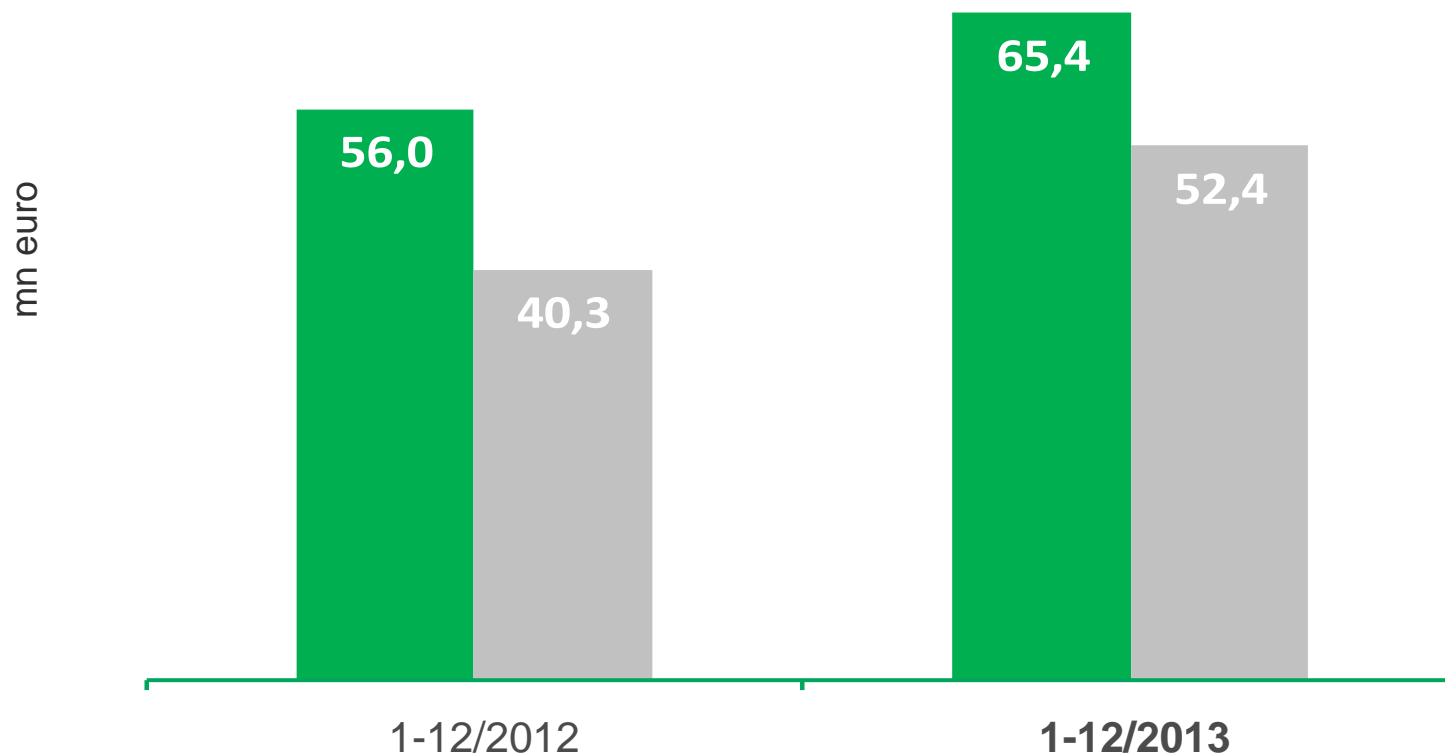


 Resultat per akcie (EPS)
 Totalresultat per akcie

Resultat före och efter skatt

Kvarvarande verksamheter

Aktia

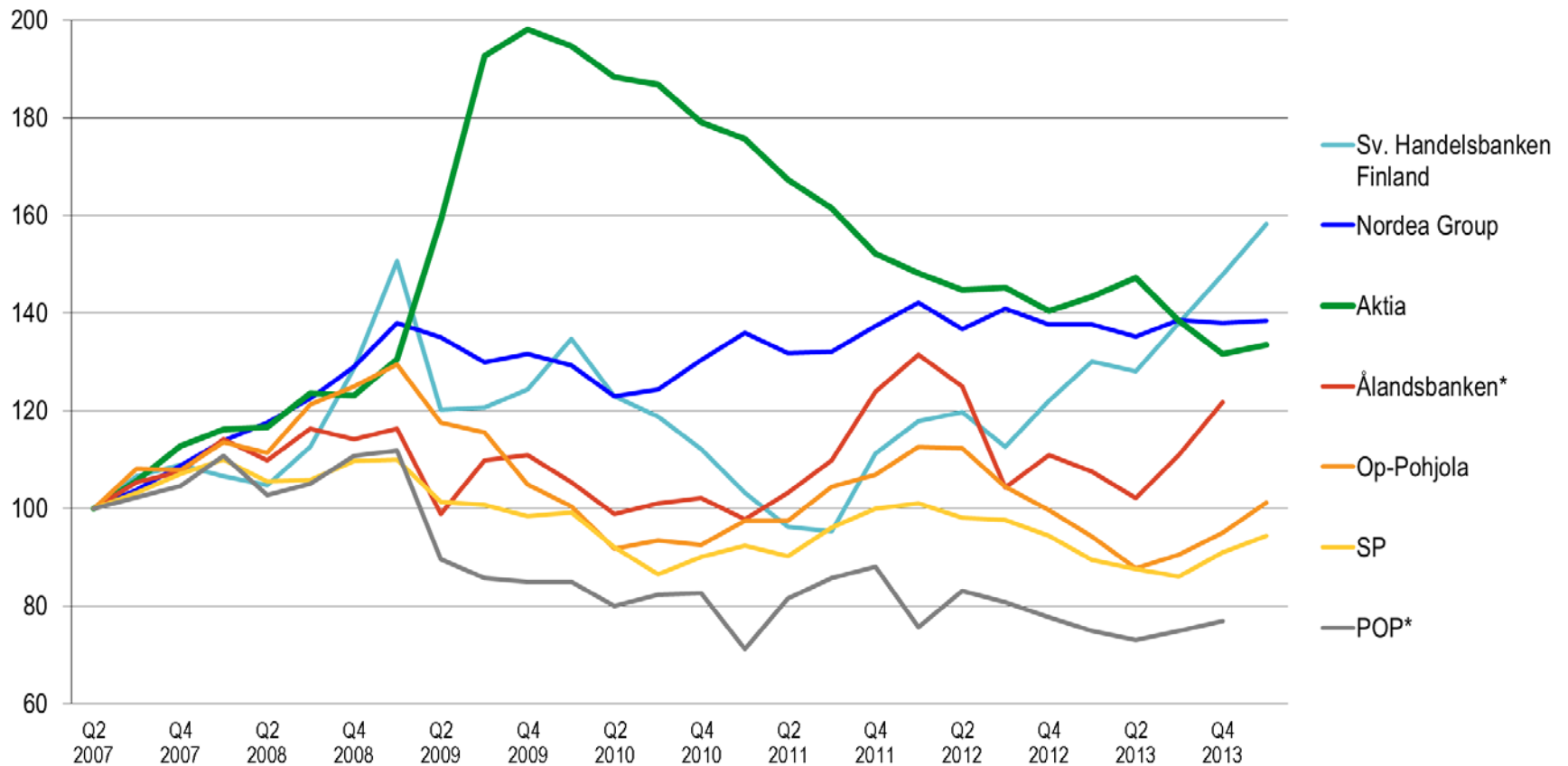


■ Resultat före skatt
■ Resultat efter skatt

Räntenetto (1/2007 = 100)

Banker i Finland

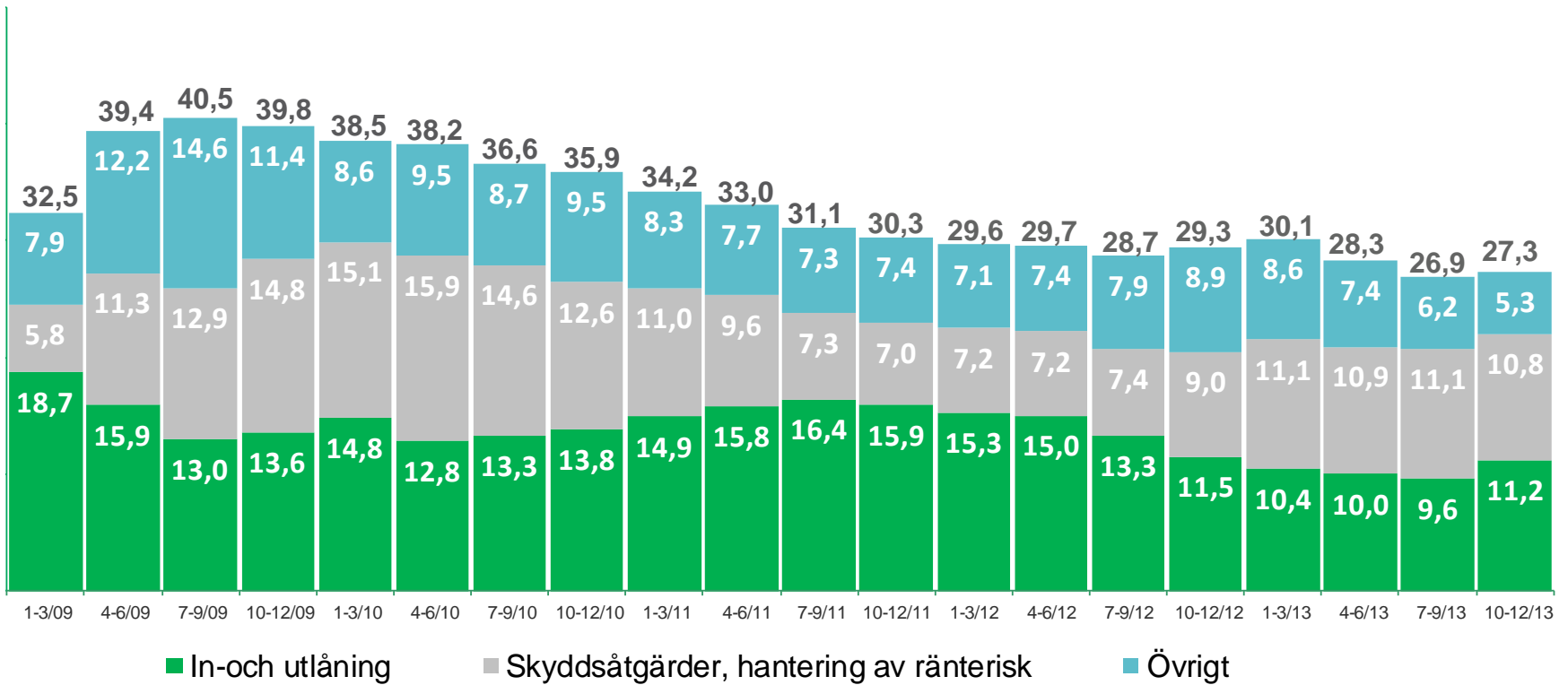
Aktia



*4Q 2013 inte publicerad

Räntenettot

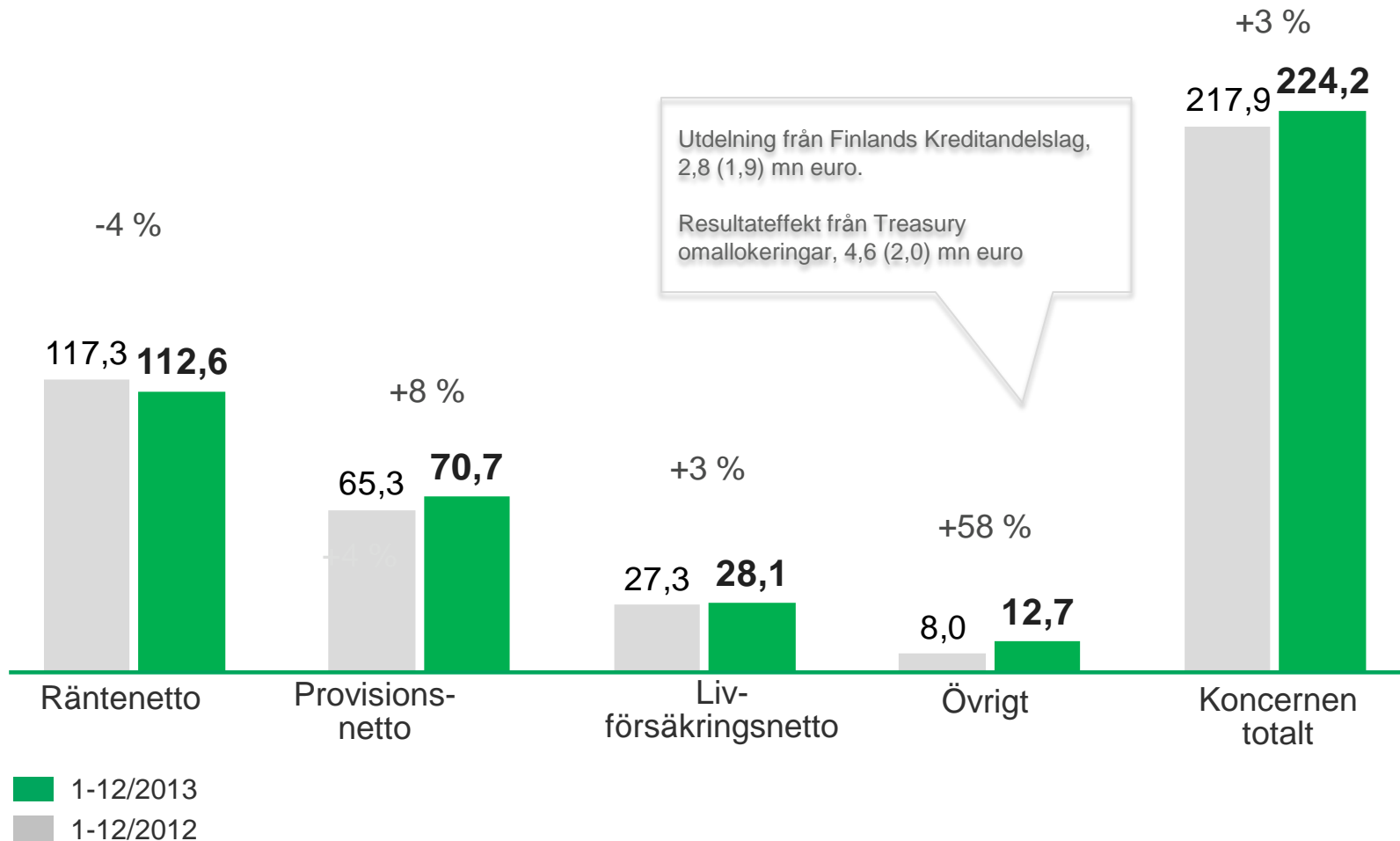
mn euro



Intäkter (mn euro)

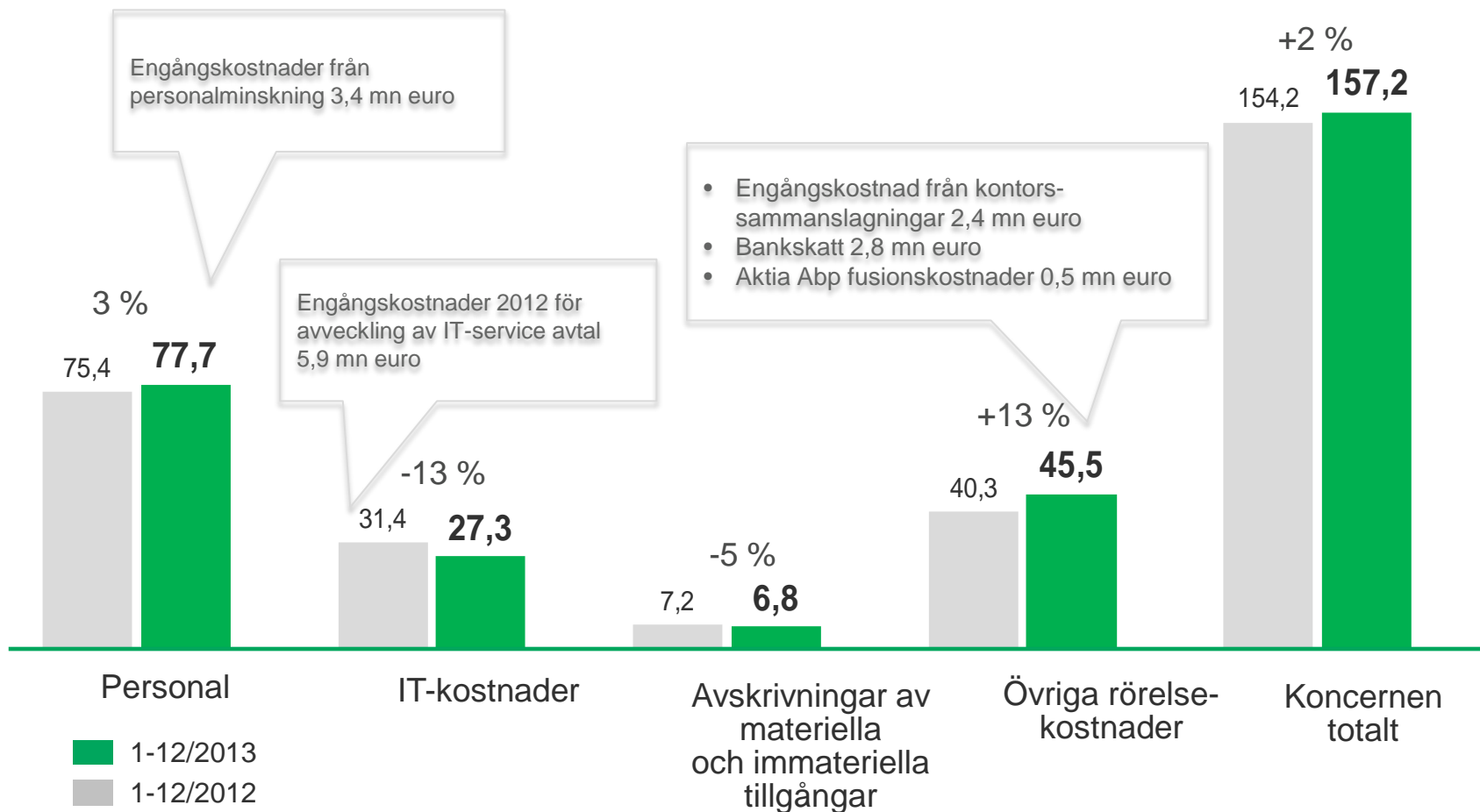
Aktia

Provisionsintäkterna fortsatte öka



Kostnaderna oförändrade (mn euro)

Aktia



Målsättningar

- **Rikta resurserna mot kärnbusiness**
- **Utnyttja kreditkapacitet mot egna kunder snarare än binda upp den i lokalbankssamarbetet**
- **Förenklad koncernstruktur och moderna system för att möjliggöra lägre kostnader**
- **Minimera kostnad från Basel III**

Handlingsprogram 2015

Verkställda åtgärder

Aktia

- **Nytt basbankssystem 2015**
 - Leverantörer av basbankssystem valda, avtalet med Samlink omförhandlat
- **Avsluta tjänsterna som centralt kreditinstitut 2015**
- **Aktia Bank beviljats hypoteksbankskoncession**
 - Första CB-emission i juni 2013
- **Koncernstrukturen förenklad**
 - Ny segmentindelning
 - Aktia Abp fusion 1.7.2013
 - Kapitalförvaltningen omorganiserad
- **Kortverksamheten förnyad**
 - Ny teknisk plattform
 - Kortkreditstocken förvärvad 12/2013
- **Effektiveringsåtgärder påbörjade**
 - Personalen minskas med 50 personer
 - Sammanslagning av 8 kontor

Handlingsprogram 2015

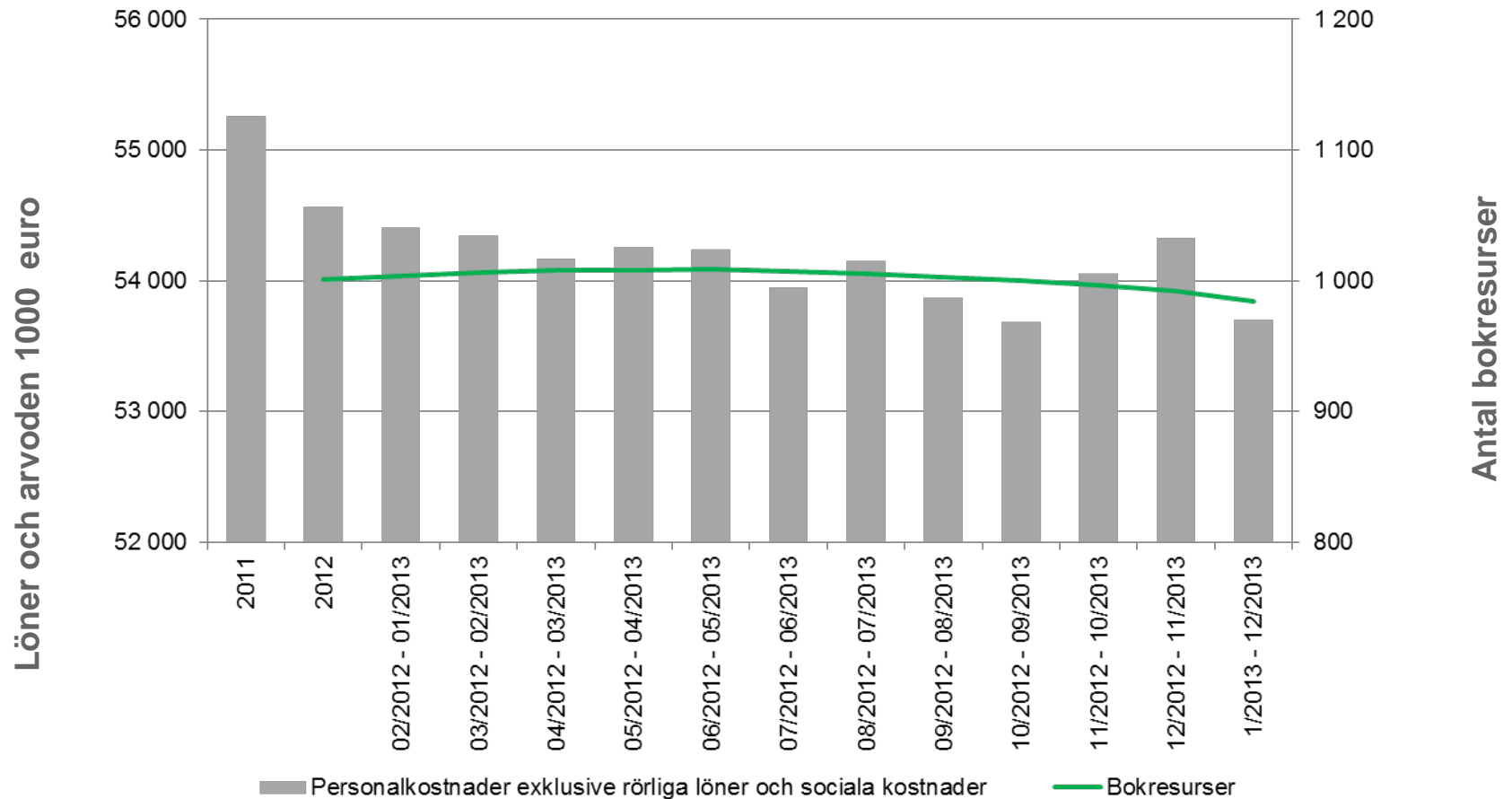
Effektiveringsåtgärder 2013

Aktia

- **Aktia Bank avslutade 11/2013 samarbetsförhandlingar vilka resulterade i personalminskning med ca 50 resurser.**
- **Kontorsnätet anpassas samtidigt då 8 bankkontor sammanslås med närliggande kontor.**
- **Åtgärderna bedöms leda till årliga inbesparingar om 5–6 miljoner euro efter att de verkställts under 2014. Omorganiseringen medförde en engångskostnad om 5,8 miljoner euro under det sista kvartalet 2013.**

12 mån rullande löner & arvoden och antal bokresurser

Aktia



Bankverksamhetens K/I-tal

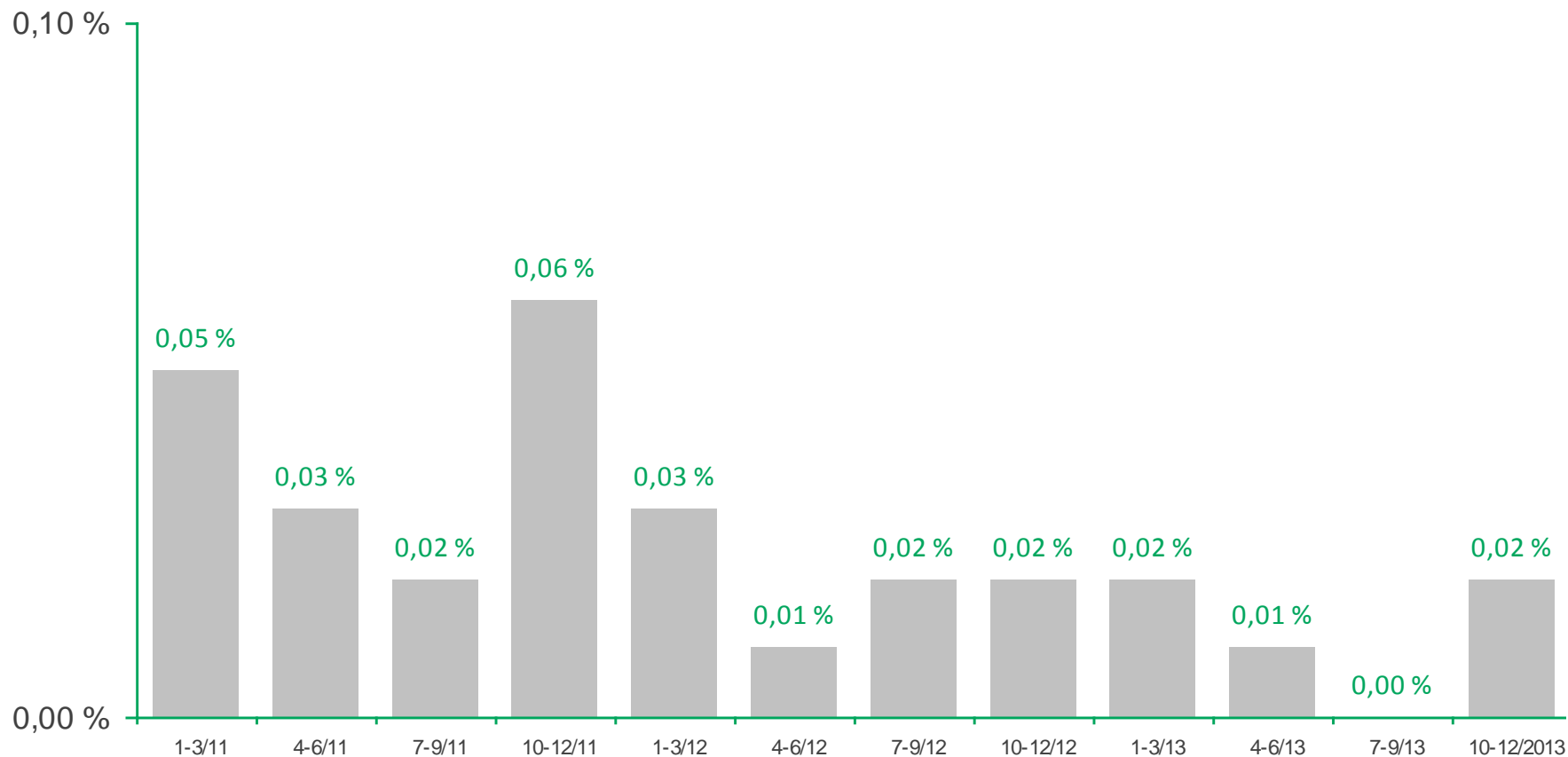
Aktia



Nedskrivningar av krediter (per kvartal)

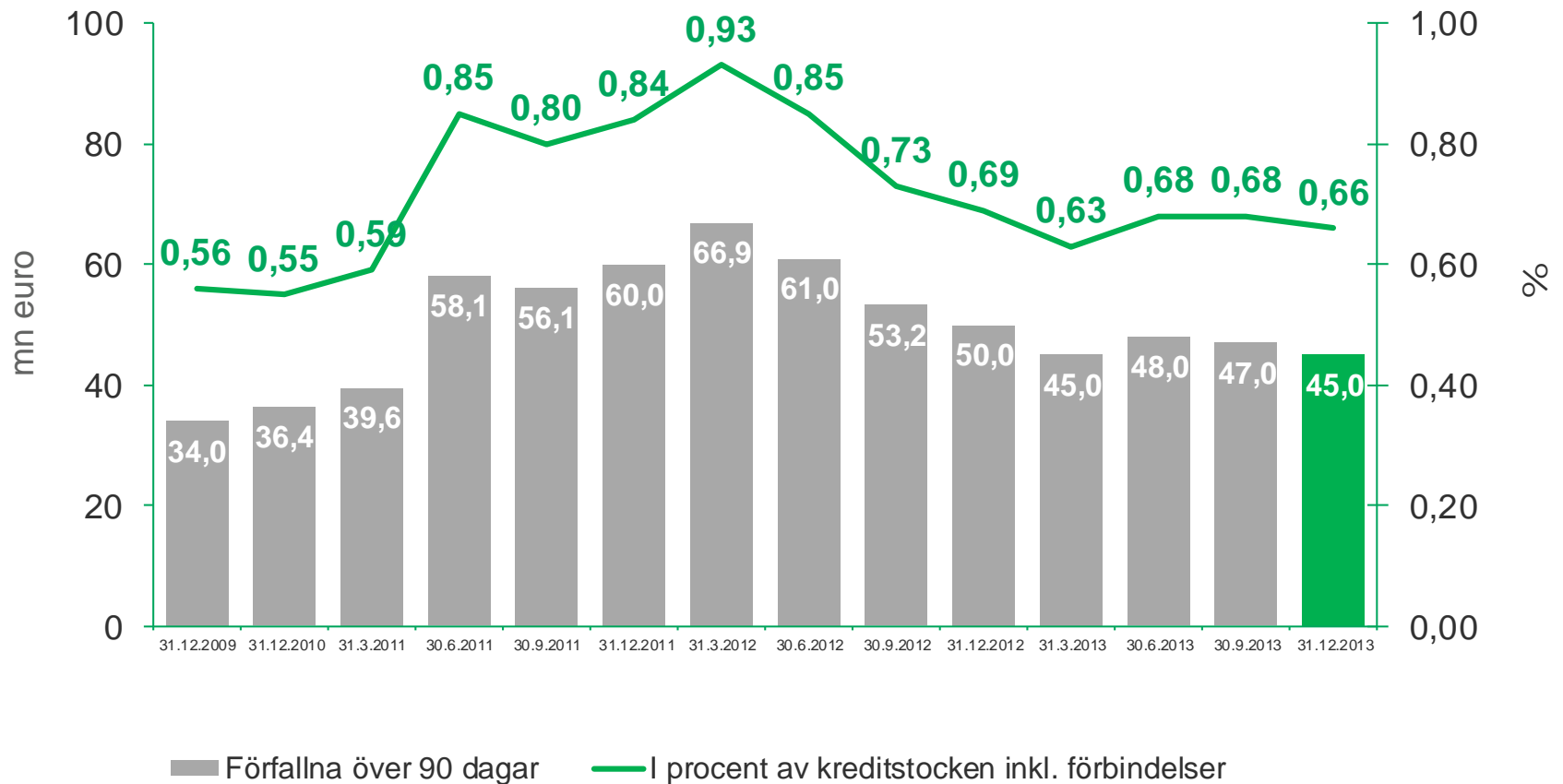
Aktia

% av stocken



Förfallna över 90 dagar

Aktia



Förfallna enligt dagar

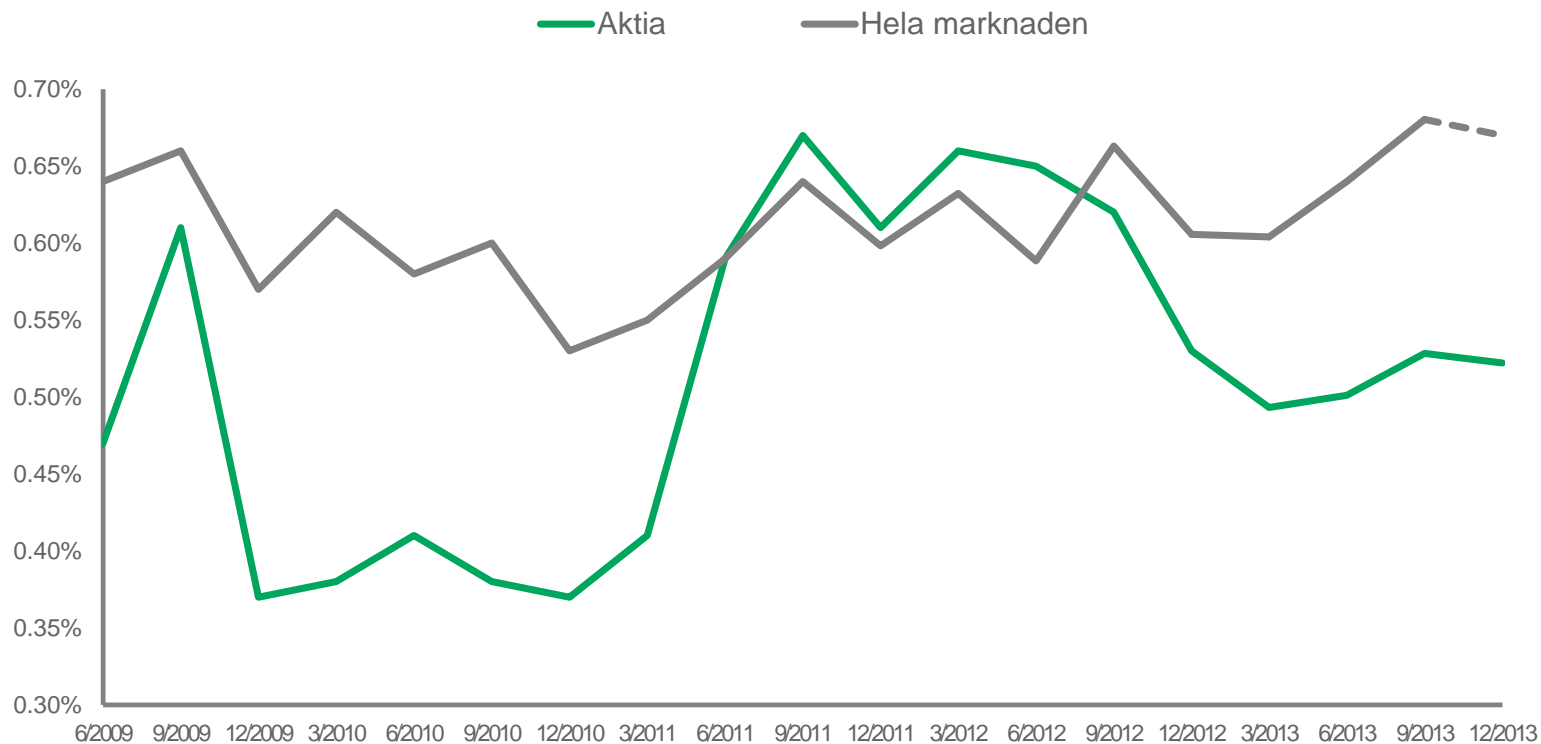
Aktia

Dagar	31.12.2013	% av hela kreditstocken	31.12.2012	% av hela kreditstocken
3-30	114	1,66	133	1,84
Varav hushåll	106	1,55	117	1,62
31-89	34	0,49	51	0,71
Varav hushåll	28	0,42	42	0,58
90- *	45	0,66	50	0,69
Varav hushåll	31	0,46	33	0,46

*säkerheternas marknadsvärde uppgår i genomsnitt till 96 % av krediternas värde i Aktia Bank

Oreglerade krediter (>90 dagar) - andel av hushållskrediter

Aktia



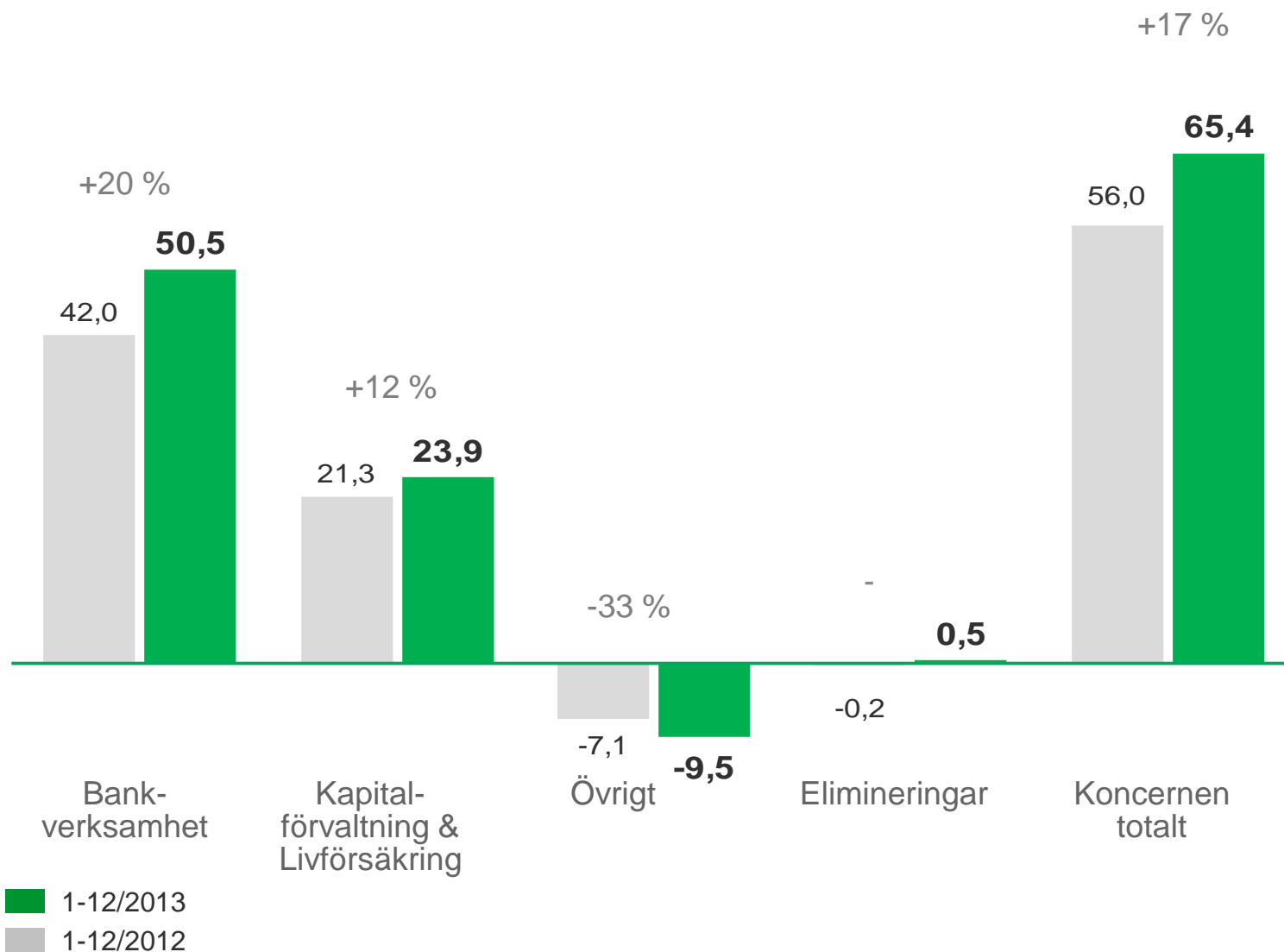
Källa: Finansinspektionens publikation om kreditmarknaden

Nedskrivningar av krediter och övriga åtaganden

De sammanlagda nedskrivningarna av krediter och övriga åtaganden uppgick för perioden till 2,7 (6,4) miljoner euro.

Av nedskrivningarna hänförde sig 1,8 (4,4) miljoner euro till hushåll och 0,9 (2,0) miljoner euro till företag.

Segmentens bidrag till rörelseresultatet Aktia



Kapitalförvaltning & Livförsäkring

Förvaltade kundtillgångar

Aktia

(mn euro)	31.12.2013	31.12.2012	Förändring %
Aktia Fondbolag	3 053	2 843	7 %
Aktia Invest	2 452	2 467	-1 %
Aktia Asset Management	4 843	4 561	6 %
Aktia Livförsäkring	451	379	19 %
Elimineringar	-5 608	-5 271	6 %
Totalt	5 192	4 978	4 %

Aktias Kapitalförvaltning på delad första plats för andra året i rad (SFR)

Aktia

- Högsta poäng för tydlig placeringsfilosofi
- Bästa kundbetjäningen
- Aktia Invests fondanalys är bland de bästa
- För tredje året i rad får vi högsta betyg för ”högklassig administration” (Quality of Administration)
- Högsta vitsord för gott rykte och stabil organisation

Aktia Kapitalförvaltning omorganiserar

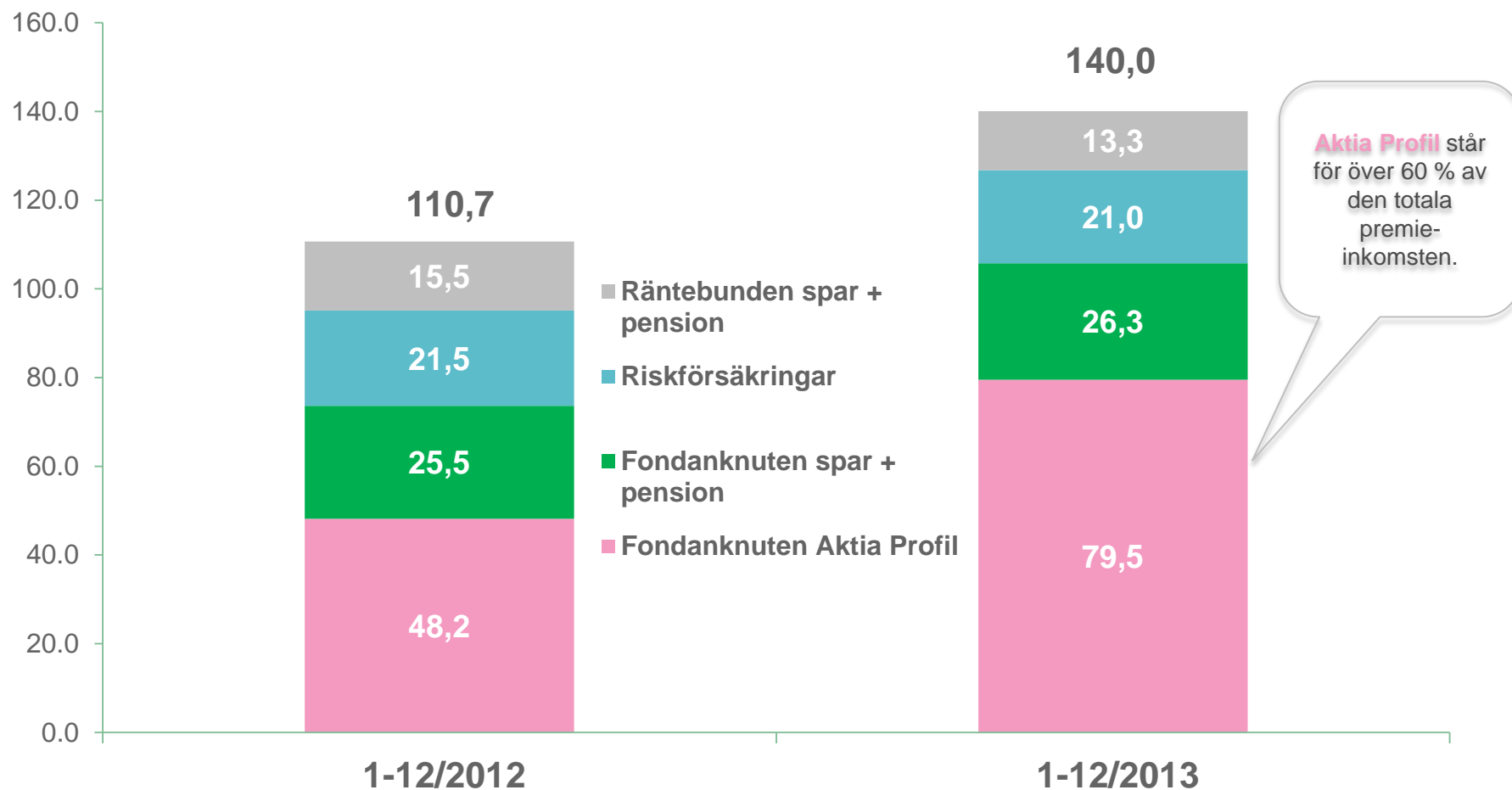
Aktia

- Aktia Kapitalförvaltning Ab (tidigare Aktia Asset Management) har förvärvat hela aktiestocken i Aktia Invest Ab.
- Efter transaktionen uppgår Aktia Bank Abp:s ägoandel av Aktia Kapitalförvaltning Ab till 75 %. Bolagets minoritetsägare (25 %) utgörs av nyckelpersonerna i Aktia Kapitalförvaltning och Aktia Invest.
- Omstruktureringen har ingen väsentlig inverkan på Aktia Bank Abp:s resultat och finansiella ställning.
- VD Anders Ehrström, vVD Jetro Siekkinen

Livförsäkring, premieinkomst

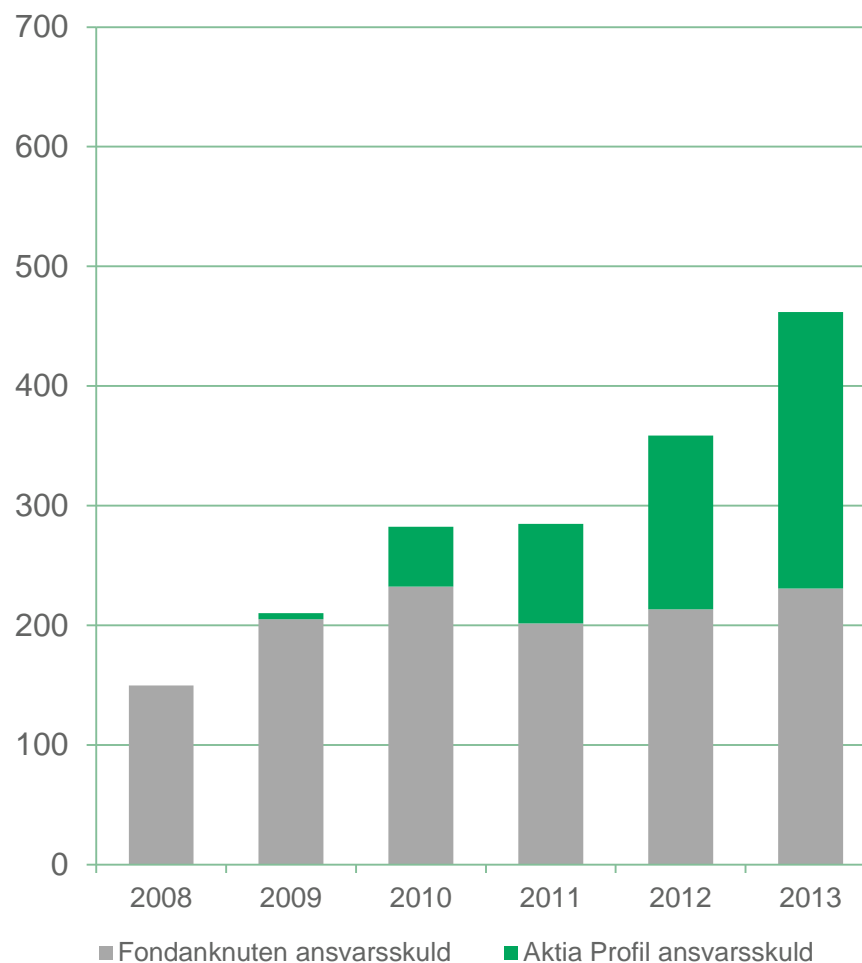
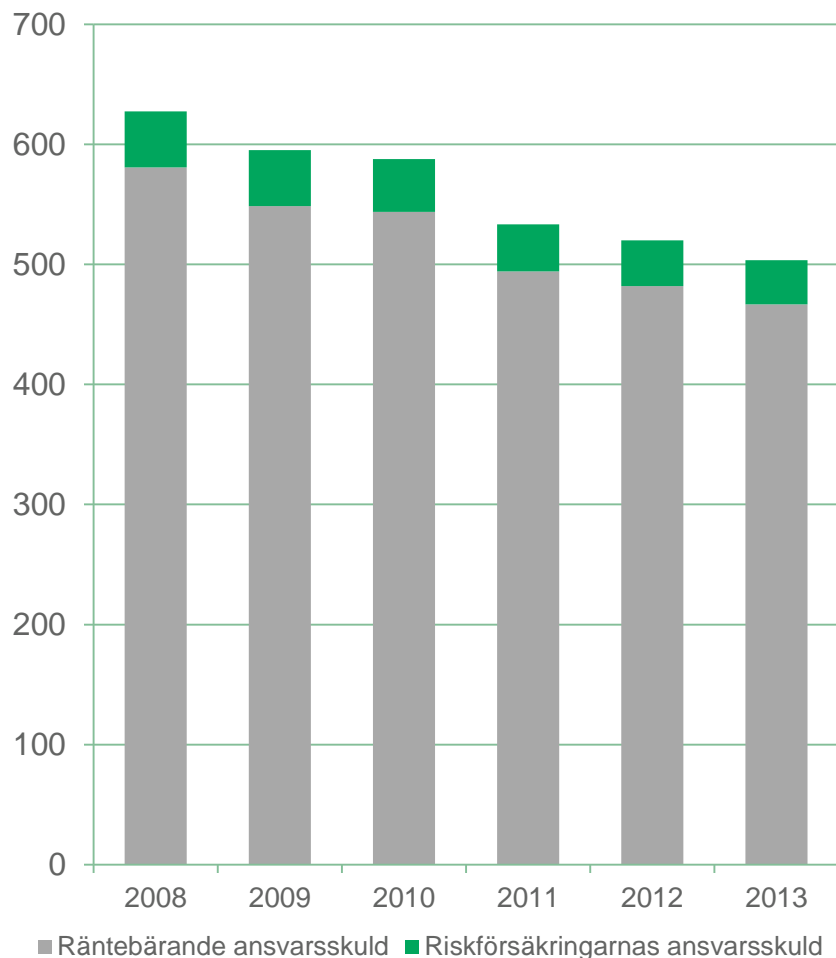
Aktia

mn euro



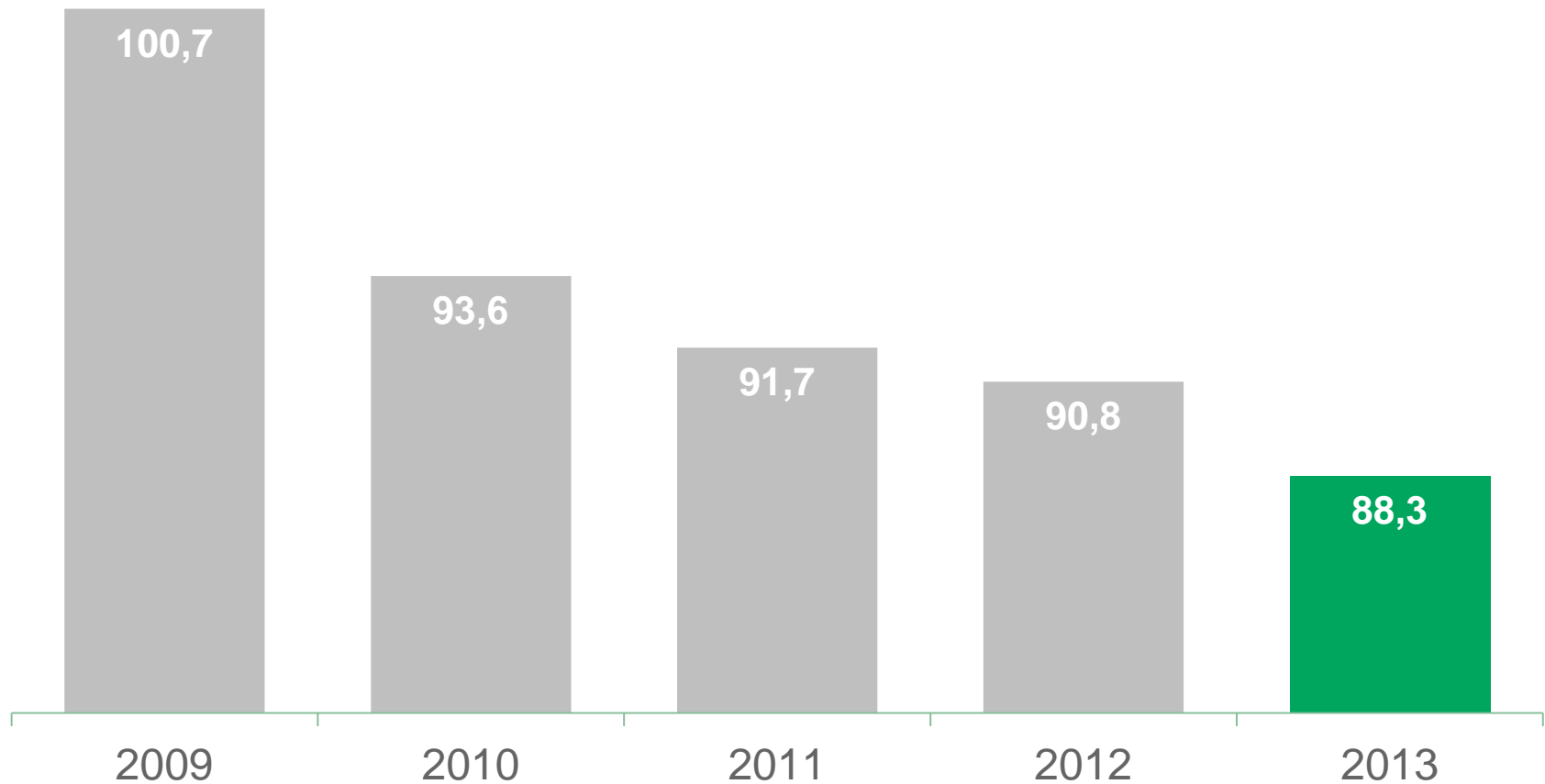
Mindre räntebunden stock, tillväxt i fondanknutna produkter (mn euro)

Aktia



Livförsäkringsbolagets omkostnadsprocent, %

Aktia



Sammandrag: resultatet 1-12/2013

Aktia

Resultat

Aktias rörelseresultat från kvarvarande verksamheter uppgick till 65,4 (56,0) miljoner euro.

Periodens vinst från kvarvarande verksamheter uppgick till 52,4 (40,3) miljoner euro.

Intäkter

Intäkterna uppgick till 224,2 (217,9) miljoner euro.

Räntenettet var stabilt och uppgick till 112,6 (117,3) miljoner euro.

Kostnader

Koncernens rörelsekostnader uppgick till 157,2 (154,2) miljoner euro.

Nedskrivningar

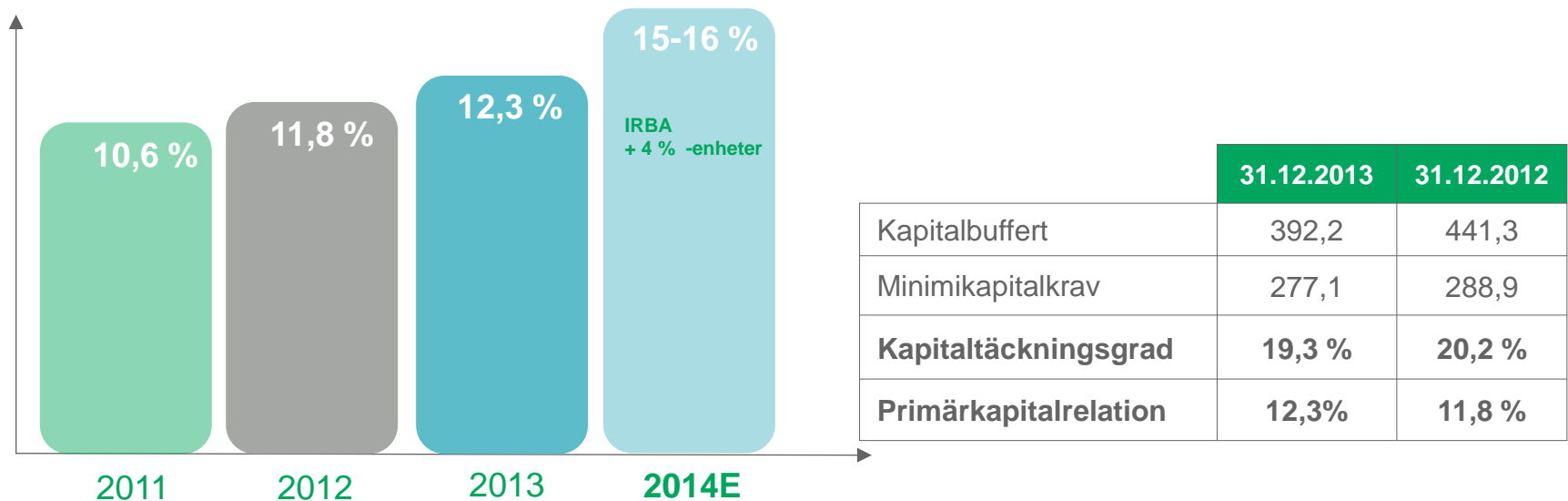
Koncernens nedskrivningar från krediter och övriga åtaganden minskade med 57 % till 2,7 (6,4) miljoner euro.

1	Resultatöversikt
2	Kapitaltäckning
3	Balansräkning och ägare
4	Utsikter och målsättningar

Bankens kapitaltäckning

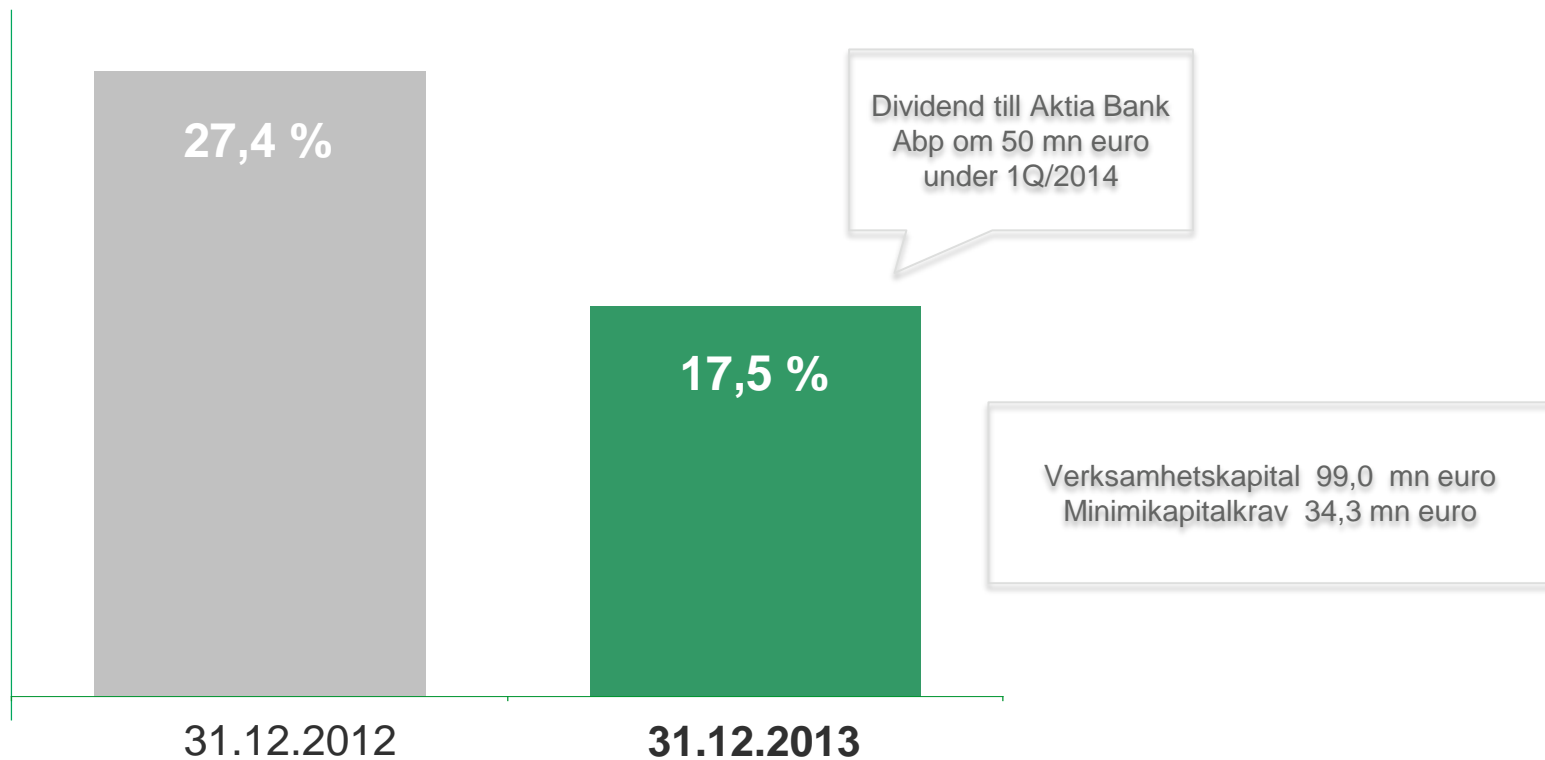
Aktia

- Basel III regelverk i kraft 1.1.2014
- Temporärt undantagslov gällande innehav i Aktia Livförsäkring, riskvikt 280 %
- Justerad princip för koncernintern kapitalallokering
 - ⇒ Totaleffekt på kärnkaptaltäckningen -0,5 %-enheter
- IRBA ansökan lämnades in i augusti 2011 och finansinspektionens granskning pågår. IRBA förväntas höja primärkapitalrelationen med minst 4 %-enheter



Livförsäkring Solvens

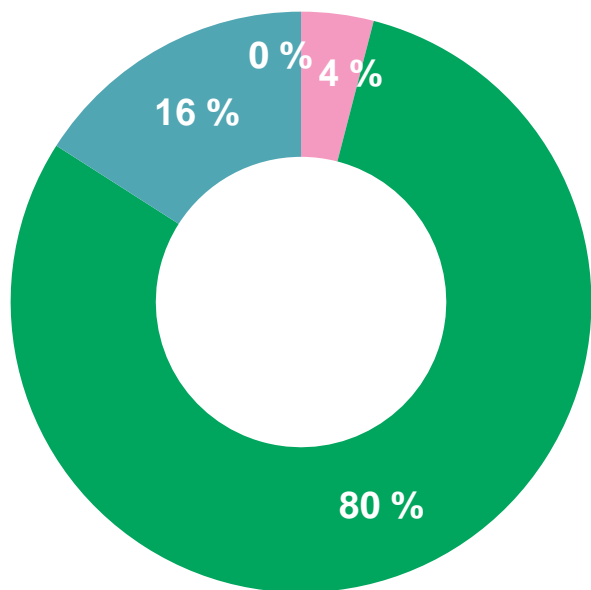
Aktia



Bankkoncernens likviditetsportfölj och övriga räntebärande tillgångar

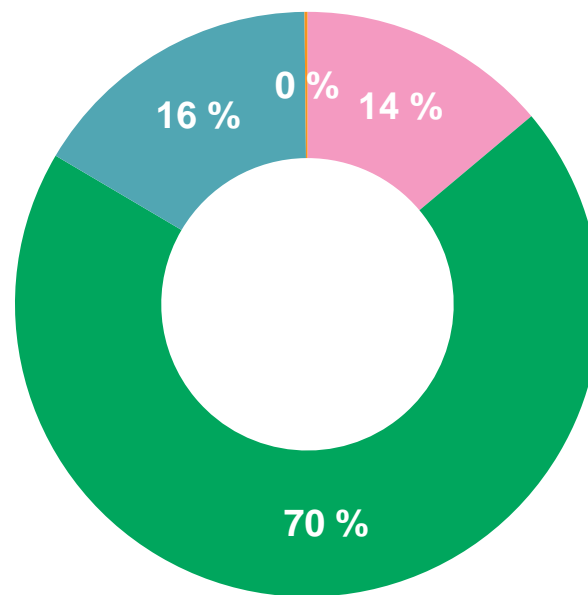
Aktia

1 862 mn euro



31.12.2012

2 424 mn euro



31.12.2013

Ratingfördelning för bankkoncernens likviditetsportfölj

Aktia

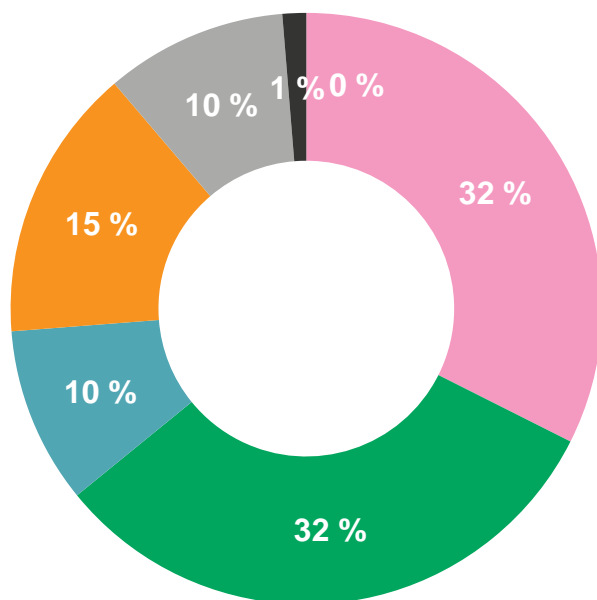
	31.12.2013	31.12.2012
(mn euro)	2 424	1 862
Aaa	52,9 %	64,5 %
Aa1 – Aa3	27,5 %	19,1 %
A1- A3	15,2 %	8,9 %
Baa1-Baa3	1,3 %	3,7 %
Ba1-Ba3	0,0 %	1,5 %
B1-B3	0,0 %	0,0 %
Caa1 eller sämre	0,0 %	0,0 %
Inhemska kommuner (saknar rating)	3,0 %	2,2 %
Utan rating	0,1 %	0,0 %
Totalt	100,0 %	100,0 %

Fortsatt migration mot Solvens II Livförsäkringsbolaget

Aktia

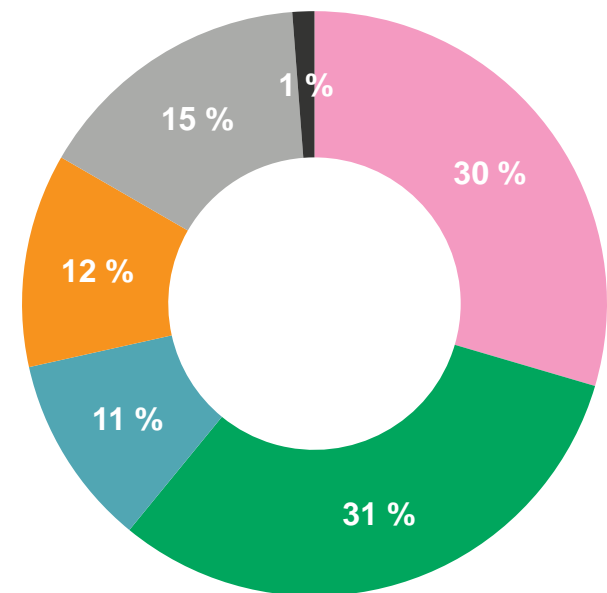
Placeringsavkastning 1,0 (11,7) %

Duration 5,4 (5,6) år



31.12.2012

- Statsobl och statsgaranterade
- Covered bonds
- Finans exkl CB
- Företagslån
- Fastigheter
- Alternativa
- Aktier



31.12.2013

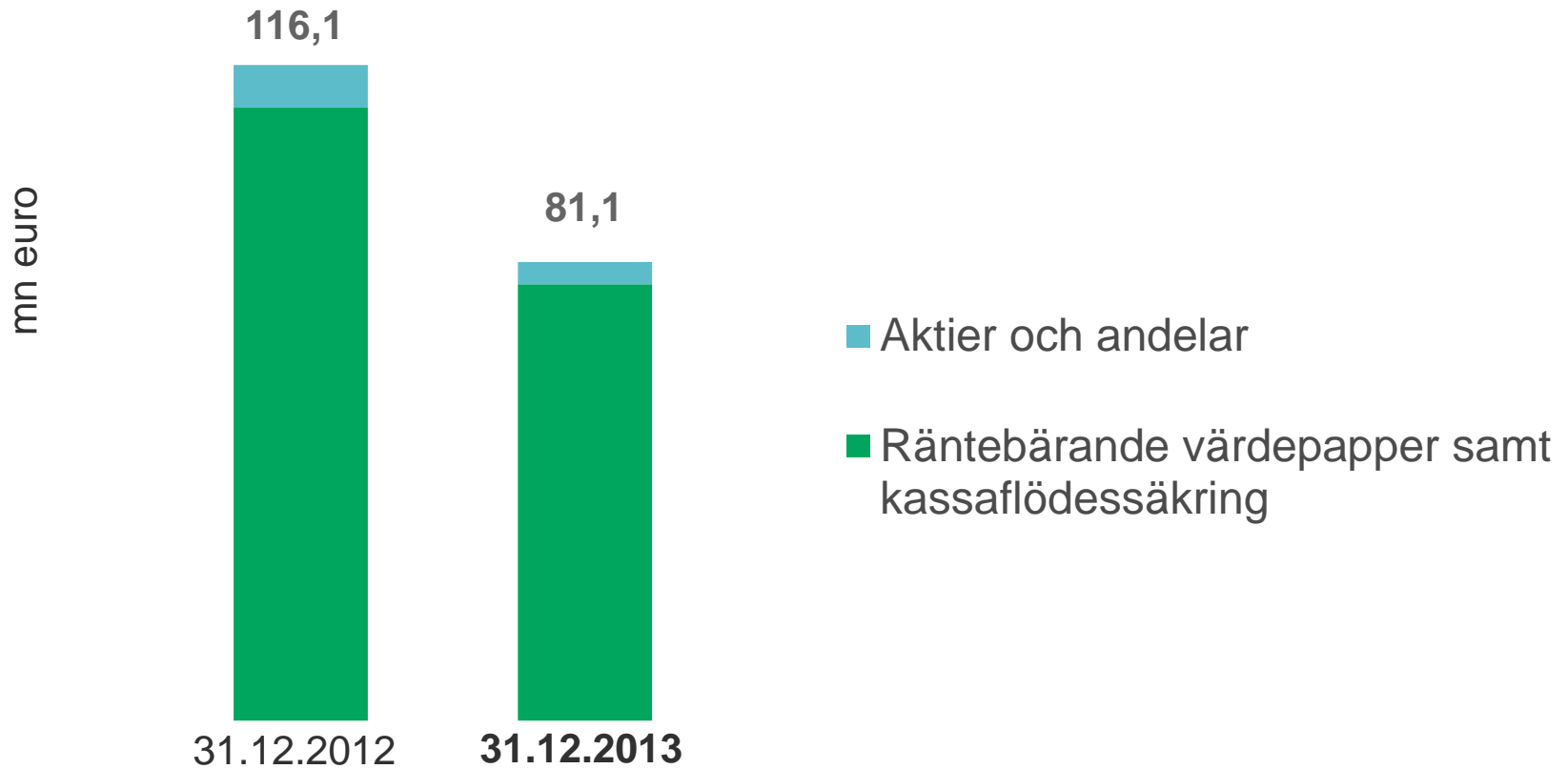
Ratingfördelning för livförsäkringsverksamheten

Aktia

Livförsäkring (mn euro)	31.12.2013 493	31.12.2012 563
Aaa	55,4 %	54,5 %
Aa1 – Aa3	19,2 %	21,6 %
A1- A3	13,9 %	12,0 %
Baa1-Baa3	4,7 %	3,7 %
Ba1-Ba3	0,9 %	2,0 %
B1-B3	0,4 %	0,0 %
Caa1 eller sämre	0,0 %	0,0 %
Inhemska kommuner (saknar rating)	0,0 %	0,0 %
Utan rating	5,5 %	6,2 %
Totalt	100 %	100 %

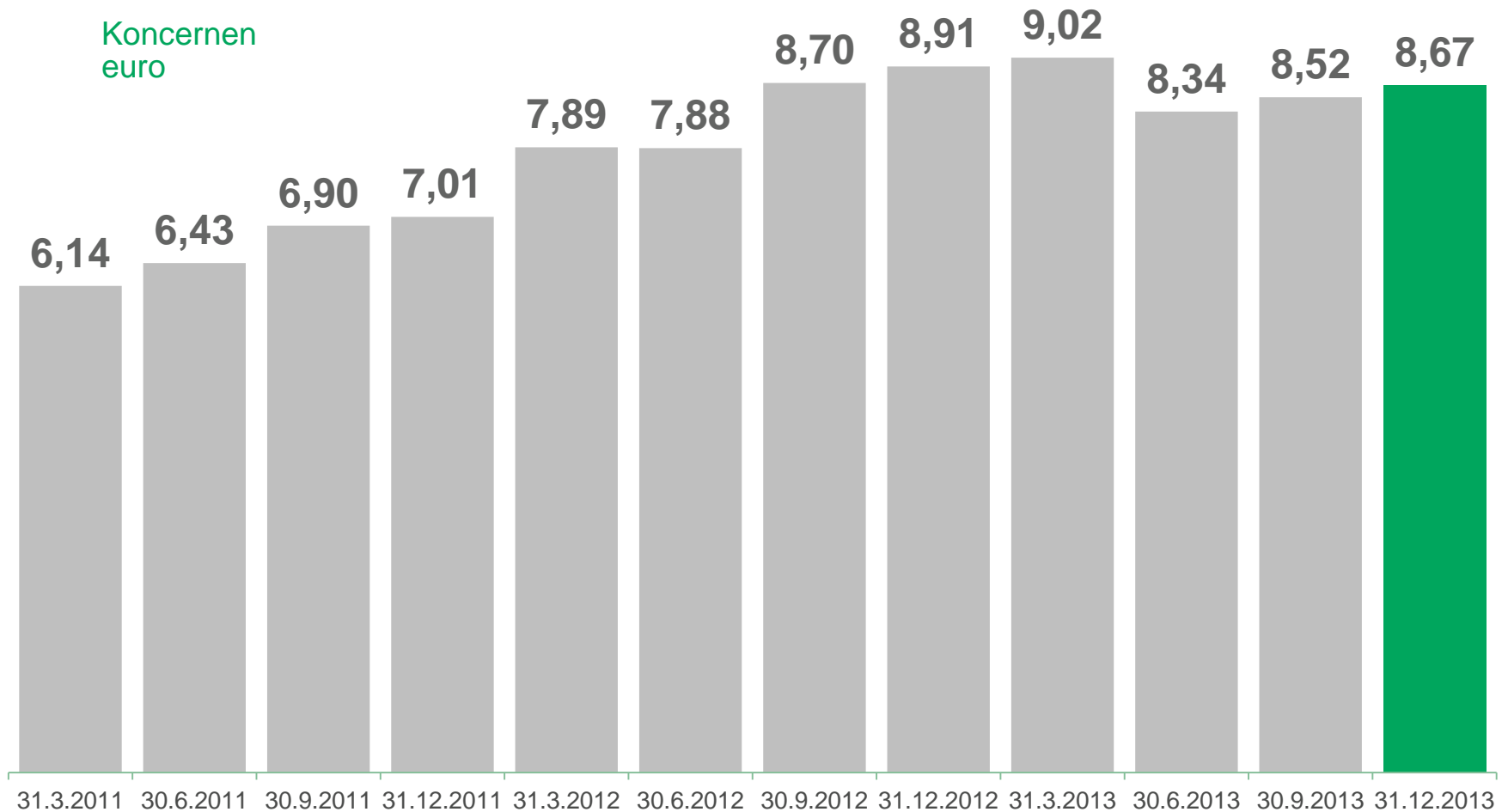
Fonden för verkligt värde

Aktia



Eget kapital per aktie (NAV)

Aktia



Sammandrag: kapitaltäckning 31.12.2013

Kapitaltäckningen

Bankkoncernens kapitaltäckning var 19,3 (20,2) %

Primärkapitalrelationen uppgick till 12,3 (11,8) %

Estimerad totaleffekt 2014 på Core Tier 1: -0,5 %

- Basel III, undantagslov för Aktia Liv och intern kapitalallokering

Livförsäkringsbolagets verksamhetskapital

Verksamhetskapitalet uppgick till 99,0 (158,6) miljoner euro.

Solvensgrad 17,5 (27,4) %.

Aktia Bank Abp:s kreditvärdering S&P A-/A2 (2.7.2013)

Aktia Bank Abp:s kreditvärdering Moody's A3/C-/P-2 (20.8.2013)

1	Resultatöversikt
2	Kapitaltäckning
3	Balansräkning och ägare
4	Utsikter och målsättningar

Balansräkningen 31.12.2013

Aktia

Koncernens balansomslutning minskade något och uppgick till **10 934** (11 240) mn euro.

Inlåningen uppgick till **3 797** (3 631) mn euro.

Utlåningen till allmänheten uppgick till **6 802** (7 202) mn euro.
Hushållens andel av kreditstocken var 5 973 mn euro eller **87,8 %**.

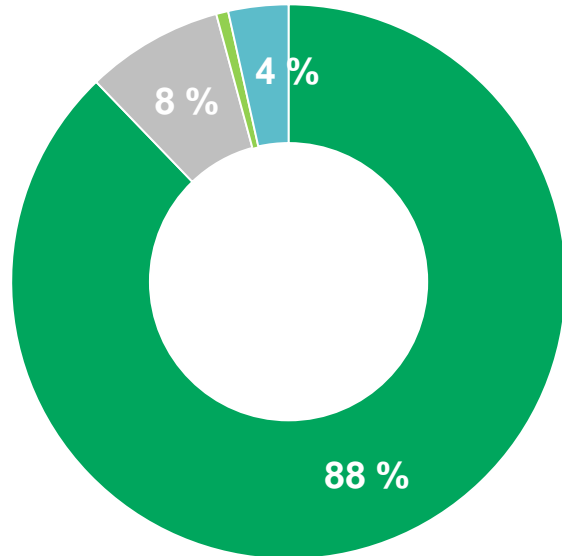
Bostadslånestocken uppgick till **5 521** (5 850) mn euro

Utlåningen till företag var fortsättningsvis återhållsam
Stocken uppgick till **541** (666) mn euro, motsvarande **8,0 %**

Kredit- och depositionsstock 31.12.2013 Aktia

Krediter

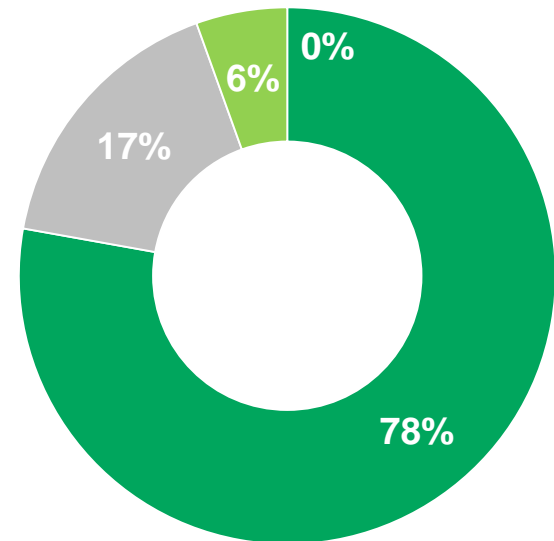
6 802 (7 202) mn euro



- Hushåll
- Företag
- Icke-vinstsyftande och offentliga samfund
- Bostadssamfund

Depositioner

3 797 (3 631) mn euro



Aktiekapital och ägare 12.2.2014

Aktia

20 största aktieägarna	Antal A-aktier	Antal R-aktier	Antal aktier	Andel av aktierna %	Andel av rösterna, %
Stiftelsen Tre Smeder	2 571 925	4 280 216	6 852 141	10,29	19,85
Livränteanstalten Hereditas	4 648 114	2 066 106	6 714 220	10,08	10,35
Pensionsförsäkringsaktiebolaget Veritas	4 027 469	2 134 397	6 161 866	9,25	10,52
Svenska litteratursällskapet i Finland rf	2 139 832	789 229	2 929 061	4,40	4,04
Oy Hammarén & Co Ab	1 905 000	950 000	2 855 000	4,29	4,71
Stiftelsen för Åbo Akademi	1 595 640	751 000	2 346 640	3,52	3,74
Aktiestiftelsen i Borgå	1 303 370	651 525	1 954 895	2,94	3,23
Aktiestiftelsen i Vasa	978 525	547 262	1 525 787	2,29	2,68
Sampo Oyj	1 435 000		1 435 000	2,16	0,32
Aktiestiftelsen i Esbo-Grankulla	1 338 708		1 338 708	2,01	6,03
Sparbanksstiftelsen i Kyrkslätt	876 529	438 264	1 314 793	1,97	2,17
Sparbanksstiftelsen i Karis-Pojo	787 350	393 675	1 181 025	1,77	1,95
Föreningen Konstsamfundet rf	1 176 173		1 176 173	1,77	0,26
Ömsesidiga arbetspensions försäkringsbolaget Varma	1 175 000		1 175 000	1,76	0,26
Aktiestiftelsen i Vanda	28 541	1 138 588	1 167 129	1,75	5,13
Ab Kelonia Oy	549 417	308 662	858 079	1,29	1,51
Sparbanksstiftelsen i Ingå	512 669	336 818	849 487	1,28	1,63
Sparbanksstiftelsen i Sibbo	462 002	232 001	694 003	1,04	1,15
Sparbanksstiftelsen i Sjundeå	317 057	237 188	554 245	0,83	1,14
Sparbanksstiftelsen i Malax	361 138	177 600	538 738	0,81	0,88
De 20 största ägarna	28 189 459	15 432 531	43 621 990	65,52	81,57
Övriga	18 517 261	4 439 557	22 956 818	34,48	18,43
Totalt	46 706 720	19 872 088	66 578 808	100,00	100,00

1	Resultatöversikt
2	Kapitaltäckning
3	Balansräkning och ägare
4	Utsikter och målsättningar

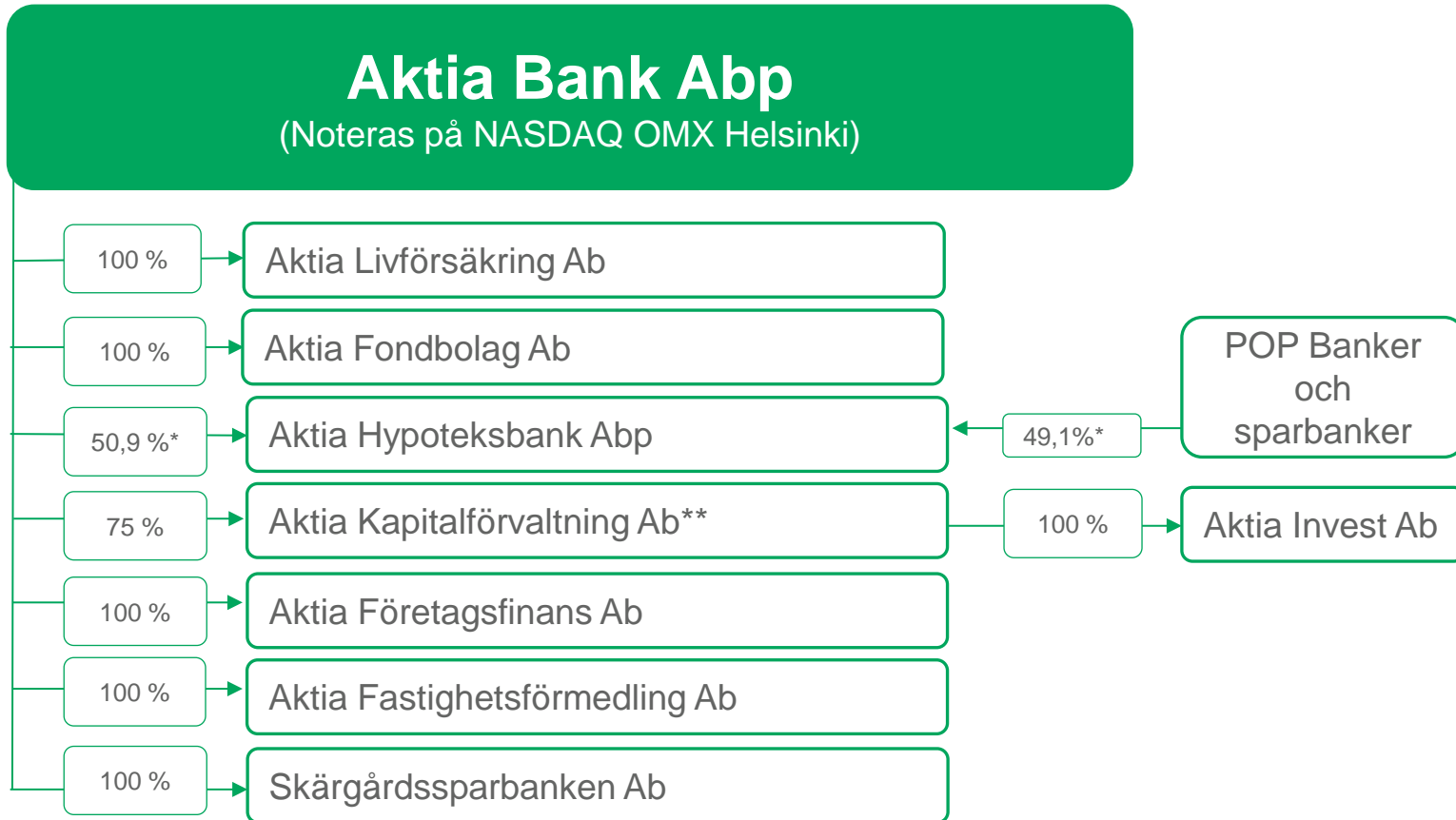
Aktia strävar efter att växa något mer än marknaden inom kundsegmenten privatkunder och mindre företag.

Aktias handlingsprogram 2015 omfattar ett flertal enskilda åtgärder och förverkligas stegvis med syftet att uppnå de finansiella målsättningarna fram till 2015.

Aktias målsättning är att förbättra konkurrenskraften och bli finsk mästare i kundbetjäning inom valda kundsegment. Aktia kommer att fortsätta satsningarna på en effektiv och kundvänlig service och finansiella lösningar för privathushåll, företagare och mindre företag samt institutioner.

UTSIKTER (nya): Nedskrivningarna av krediter förväntas uppgå till motsvarande nivå som år 2013.

Trots det fortsatt låga ränteläget förväntas koncernens rörelseresultat för 2014 uppnå ungefär samma nivå som 2013.



* Av aktiekapitalet. Aktia Bank har 70 % rösterna.

**Tidigare Aktia Asset Management, minoritetsandelarna fungerar som incitiv för nyckelpersoner

Tillväxt

Öka korsförsäljningsindexet med 20 %
Öka provisionsintäkterna med 5 % p.a.

Lönsamhet

Kostnader -5 % p.a.

Kapitaltäckning

Primärkapitalrelation över 13 % över
konjunkturcykel (efter IRBA)

Dividendutdelning

Utdelning 40-60 % av årets vinst

**Finlands bästa
kundbetjäning**

Ökad kundnärhet och ytterligare
förbättring av kundbetjäningen

Utfall 12/2012 och 12/2013

Aktia

	1-12/2013	1-12/2012	Förändring %	Nya målsättningar framtill 2015
Provisionsintäkter	88,3	80,8	+9 %	+5 % p.a.
Kostnader				
Personalkostnader	77,7	75,4	+3 %/ -4 %*	-5 % p.a.
IT-kostnader	27,3	31,4	-13 %/ +9 %**	
Övriga	45,5	40,3	+13 %/ +5 %***	

* Exklusive engångskostnader 2013 för minskning av personal 3,4 mn euro.

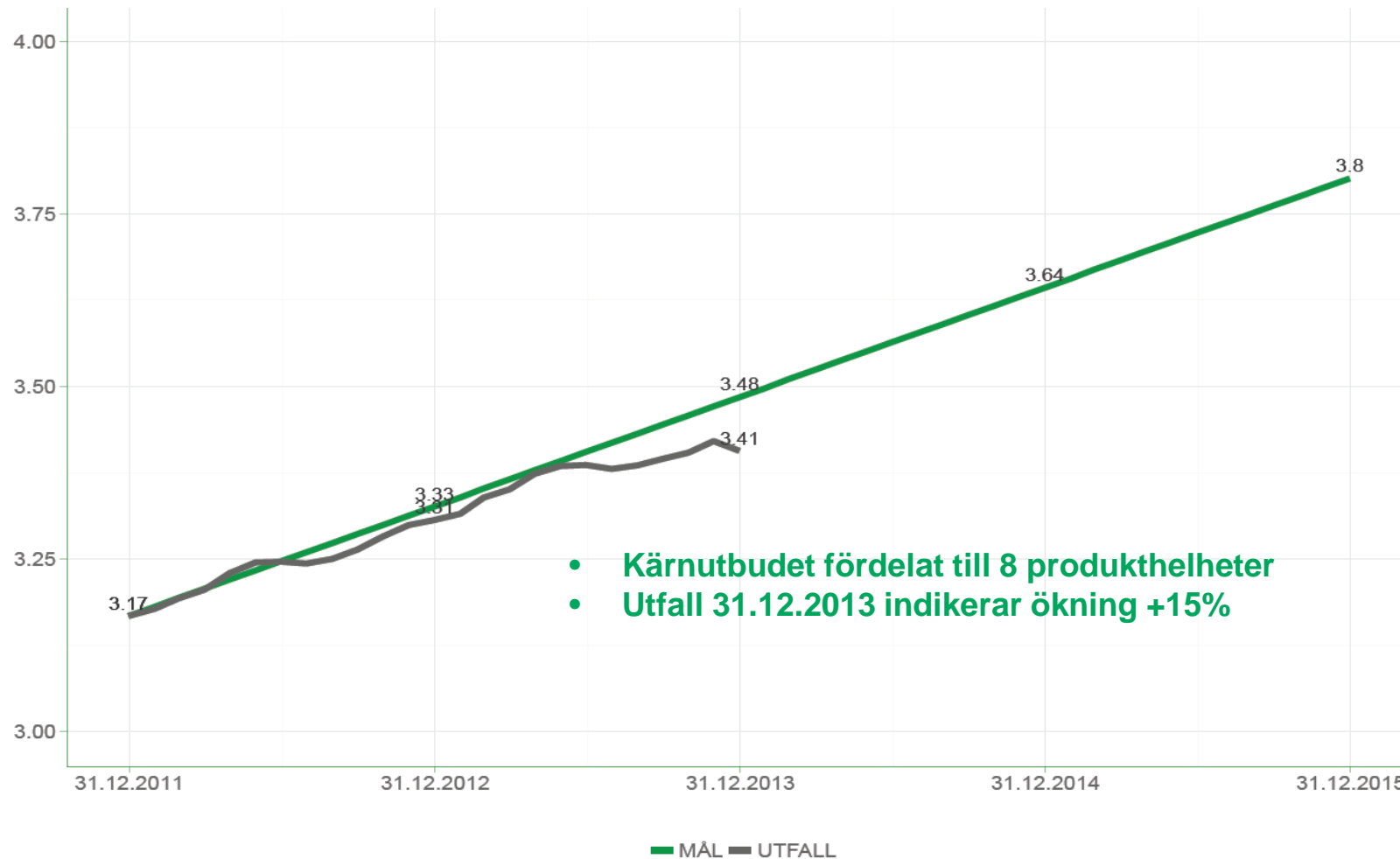
** Exklusive engångskostnader 2012 för avveckling av IT service avtal 5,9 mn euro

*** Exklusive engångskostnader 2013 för kontorssammanslagningar 2,4 mn euro, Aktia Abp fusionskostnader 0,5 mn euro

Öka korsförsäljningsindexet med 20 %

Aktia

Aktia Premium- och Preferenskunder ca 130 000 st



Avtal om förberedelse för samgående med Vörå Sparbank Aktia

Aktia Bank Abp och Vörå Sparbank har undertecknat ett avtal om samgående som är avsett att verkställas genom en överlåtelse av Vörå Sparbanks affärsverksamhet till Aktia Bank.

- Vörå Sparbank kommer att drivas vidare under namnet Aktia Bank
- Vörå Sparbanksstiftelse förbinder sig att köpa aktier motsv. 1 % i Aktia Bank

Det skuldfria värdet på Vörå Sparbanks affärsverksamhet beräknas i transaktionen uppgå till cirka 11 miljoner euro.

- Transaktionen beräknas ha en neutral inverkan på Aktia Banks resultat och övriga nyckeltal.

Vörå Sparbanks centrala nyckeltal (2012)

Rörelsevinst	262 000 euro	K/I-tal	0,80
Räntenetto/Intäkter	83 %	Utlåning/inlåning	53 %
Balansomslutning	70,2 mn euro	Eget kapital (NAV)	11,4 mn euro
Utlåning	30,1 mn euro	Primärkapitalrelation	33,0 %
Inlåning	57,1 mn euro	Antal kunder	4 300
Placeringar	38,2 mn euro		

Förvärv av Skärgårdssparbanken Ab

Aktia

Aktia Bank Abp och Skärgårdssparbanken Ab har 30.10.2013 verkställt sin sammanslagning

- Skärgårdssparbanken kommer Q2/2014 att fusioneras med Aktia Bank
- Samtliga anställda fortsätter som gamla arbetstagare
- Nuvarande vd fortsätter som lokal direktör för verksamheten

Skärgårdssparbanken är en välskött och solid bank och samgången innebär en klar förstärkning av Aktias strategiska position i Åboland.

Skärgårdssparbankens centrala nyckeltal (2012)

Rörelsevinst	343 tusen euro	K/I-tal	0,81
Räntenetto/Intäkter	72 %	Utlåning/inlåning	74 %
Balansomslutning	69 mn euro	Eget kapital (NAV)	10,7 mn euro
Utlåning	42 mn euro	Primärkapitalrelation	30,7 %
Inlåning	57 mn euro	Antal kunder	ca 5 500
Placeringar	25 mn euro		

Balansräkning, tillgångar

Aktia

(mn euro)	31.12.2013	31.12.2012	Δ
Tillgångar			
Kontanta medel	414,3	587,6	-29 %
Finansiella tillgångar som redovisas till verkligt värde via resultat	0,1	0,1	100 %
Räntebärande värdepapper	2 157,0	2 011,7	7 %
Aktier och andelar	99,5	95,0	5 %
Finansiella tillgångar som kan säljas	2 256,5	2 106,7	7 %
Finansiella tillgångar som innehas till förfall	499,3	350,0	43 %
Derivatinstrument	197,6	302,2	-35 %
Utlåning till Finlands Bank och kreditinstitut	95,1	158,7	-40 %
Utlåning till allmänheten och offentliga samfund	6 802,2	7 201,6	-6 %
Lån och övriga fordringar	6 897,3	7 360,2	-6 %
Placeringar för fondanknuten ansvarsskuld	465,9	360,9	29 %
Placeringar i ägarintresseföretag	19,3	21,1	-9 %
Immateriella tillgångar	20,3	14,2	44 %
Förvaltningsfastigheter	60,4	28,3	114 %
Övriga materiella tillgångar	6,6	5,7	17 %
Upplupna intäkter och förutbetalda kostnader	66,2	75,0	-12 %
Övriga tillgångar	8,8	3,3	169 %
Övriga tillgångar totalt	75,0	78,3	-4 %
Inkomstskattefordringar	3,7	0,1	-
Latenta skattefordringar	16,2	23,5	-31 %
Skattefordringar	19,9	23,6	-16 %
Tillgångar som innehas till försäljning	1,2	1,5	-21 %
Tillgångar totalt	10 933,8	11 240,2	-3 %

Balansräkning, skulder

Aktia

(mn euro)	31.12.2013	31.12.2012	Δ
Skulder			
Skulder till kreditinstitut	1 095,5	1 057,6	4 %
Skulder till allmänheten och offentliga samfund	3 797,5	3 631,5	5 %
Depositioner	4 893,0	4 689,0	4 %
Derivatinstrument	128,6	186,4	-31 %
Emitterade skuldebrev	3 657,9	3 878,9	-6 %
Efterställda skulder	232,2	268,2	-13 %
Övriga skulder till kreditinstitut	123,5	290,9	-58 %
Övriga skulder till allmänheten och offentliga samfund	92,4	146,7	-37 %
Övriga finansiella skulder	4 106,0	4 584,7	-10 %
Ansvarsskuld för räntebundna försäkringar	503,5	519,9	-3 %
Ansvarsskuld för fondförsäkringar	461,9	358,5	29 %
Försäkringstekniska avsättningar	965,4	878,5	10 %
Upplupna kostnader och förutbetalda intäkter	96,5	93,1	4 %
Övriga skulder	40,5	55,2	-27 %
Övriga skulder totalt	137,0	148,3	-8 %
Avsättningar	6,4	6,9	-7 %
Inkomstskatteskulder	5,2	23,3	-78 %
Latenta skatteskulder	50,4	65,5	-23 %
Skatteskulder	55,6	88,8	-37 %
Skulder för tillgångar som innehas till försäljning	0,2	0,2	-21 %
Skulder totalt	10 292,1	10 582,8	-3 %
Eget kapital			
Bundet eget kapital	244,5	220,2	11 %
Fritt eget kapital	332,7	372,4	-11 %
Aktieägarnas andel av eget kapital	577,1	592,6	-3 %
Innehav utan bestämmande inflytande	64,6	64,8	0 %
Eget kapital	641,7	657,4	-2 %
Skulder och eget kapital totalt	10 933,8	11 240,2	-3 %



Aktia

Ser en människa i varje kund.