



AKTIA PANKKI OYJ
Tilinpäätöstiedote 1-12/2013

Aktia

Näkee jokaisessa asiakkaassaan ihmisen.

Palkkiotuotot kasvoivat hankalassa markkinatilanteessa 1-12/2013

Aktia

Jatkuvien toimintojen liikevoitto parani 65,4 (56,0) miljoonaan euroon.

Jatkuvien toimintojen voitto oli 52,4 (40,3) miljoonaa euroa.

Osakekohtainen tulos (EPS) oli 0,78 (0,74) euroa.

Arvon alentumistappiot luotoista ja muista sitoumuksista vähenivät 2,7 (6,4) miljoonaan euroon.

Näkymät vuodeksi 2014 (uudet): **Matalana jatkuvasta korkotasosta huolimatta konsernin vuoden 2014 liikevoiton odotetaan yltävän suunnilleen vuoden 2013 tasolle.**

Jatkuvien toimintojen liikevoitto oli 11,1 (10,4) miljoonaa euroa.

Pankkiverosta ja Toimintaohjelma 2015:sta johtuvista kertaluontoisista kuluista huolimatta liiketoiminnan kulut pysyivät ennallaan, 45,9 (46,0) miljoonaa euroa.

Osakekohtainen tulos (EPS) oli 0,18 (0,09) euroa.

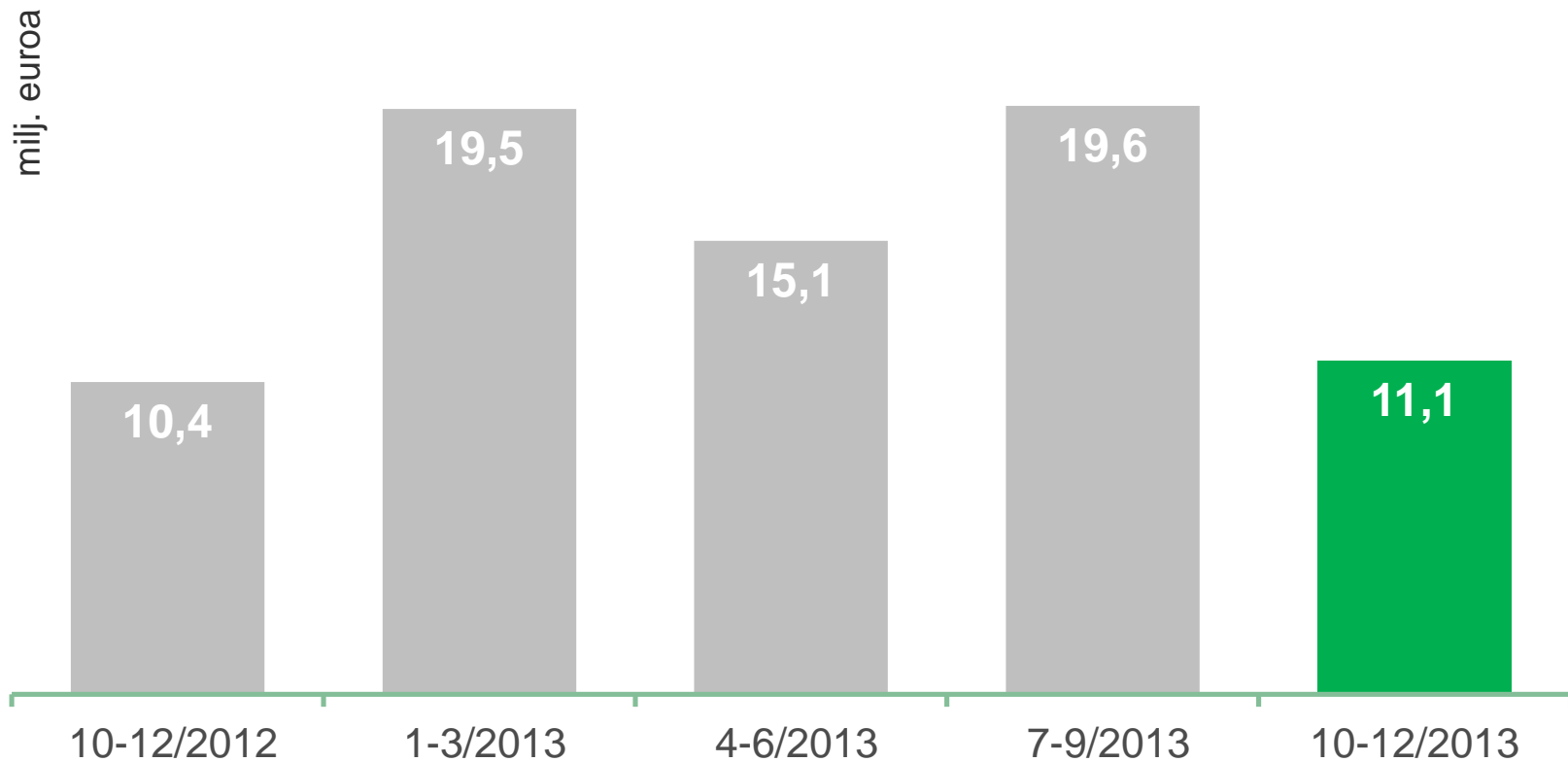
Arvonalentumistappiot luotoista ja muista sitoumuksista vähenivät 1,1 (1,7) miljoonaan euroon.

1	Tuloskatsaus
2	Vakavaraisuus
3	Tase ja omistajat
4	Näkymät ja tavoitteet

Vuosineljänneksen liikevoitto

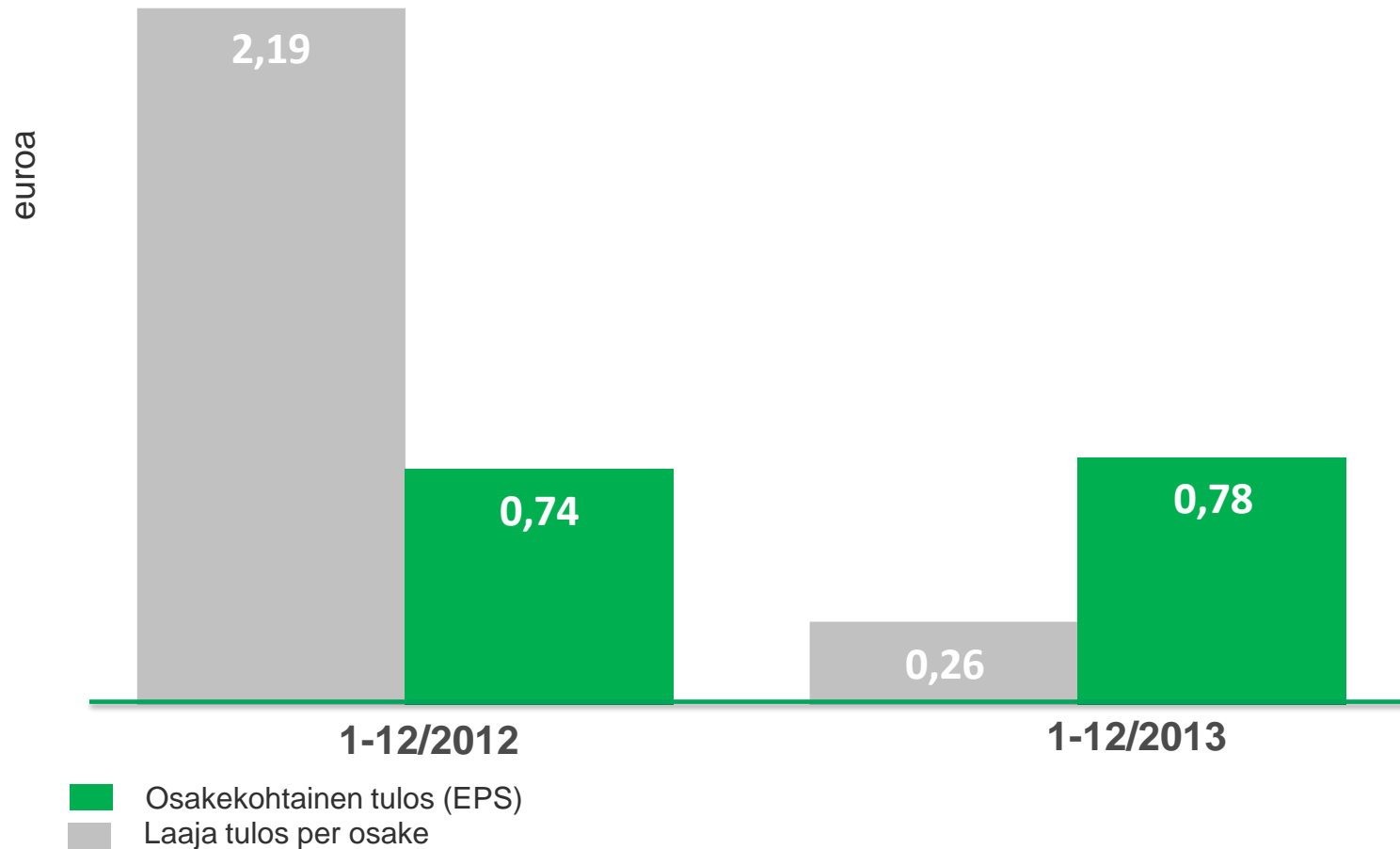
Jatkuvat toiminnot

Aktia



Osakekohtainen tulos 1–12/2013

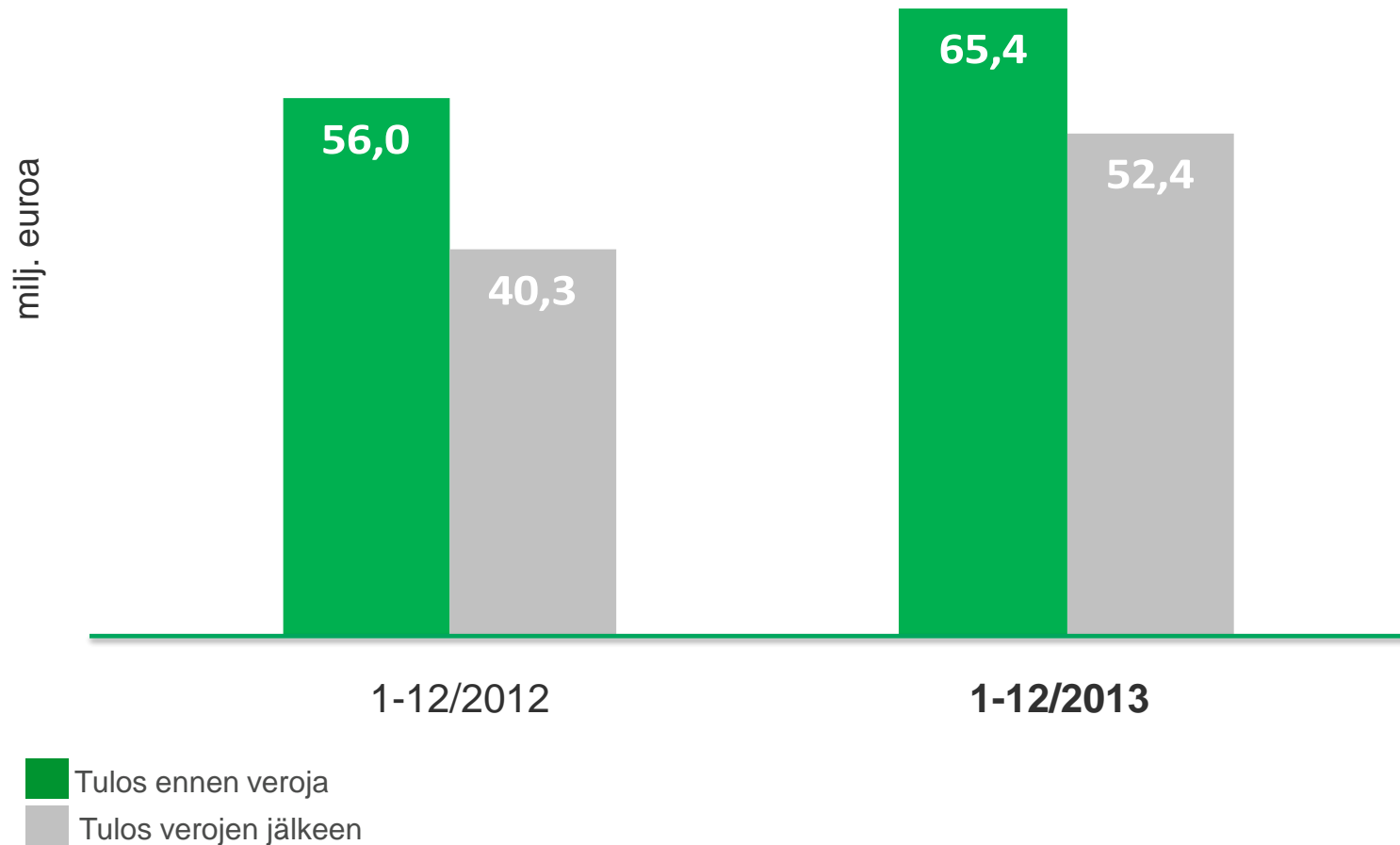
Aktia



Tulos ennen veroja ja verojen jälkeen

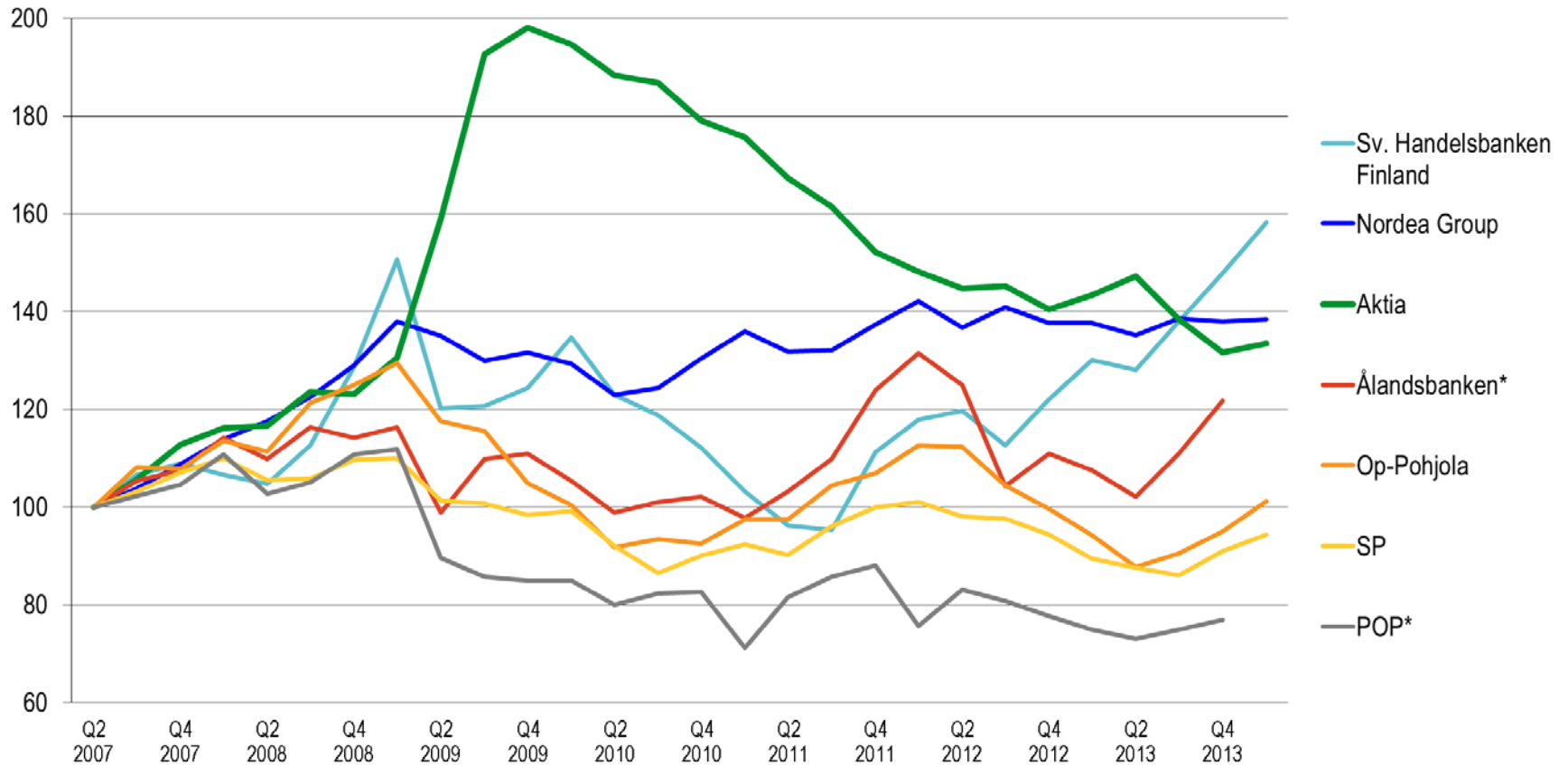
Jatkuvat toiminnot

Aktia



Korkokate (1/2007 = 100) Pankit Suomessa

Aktia

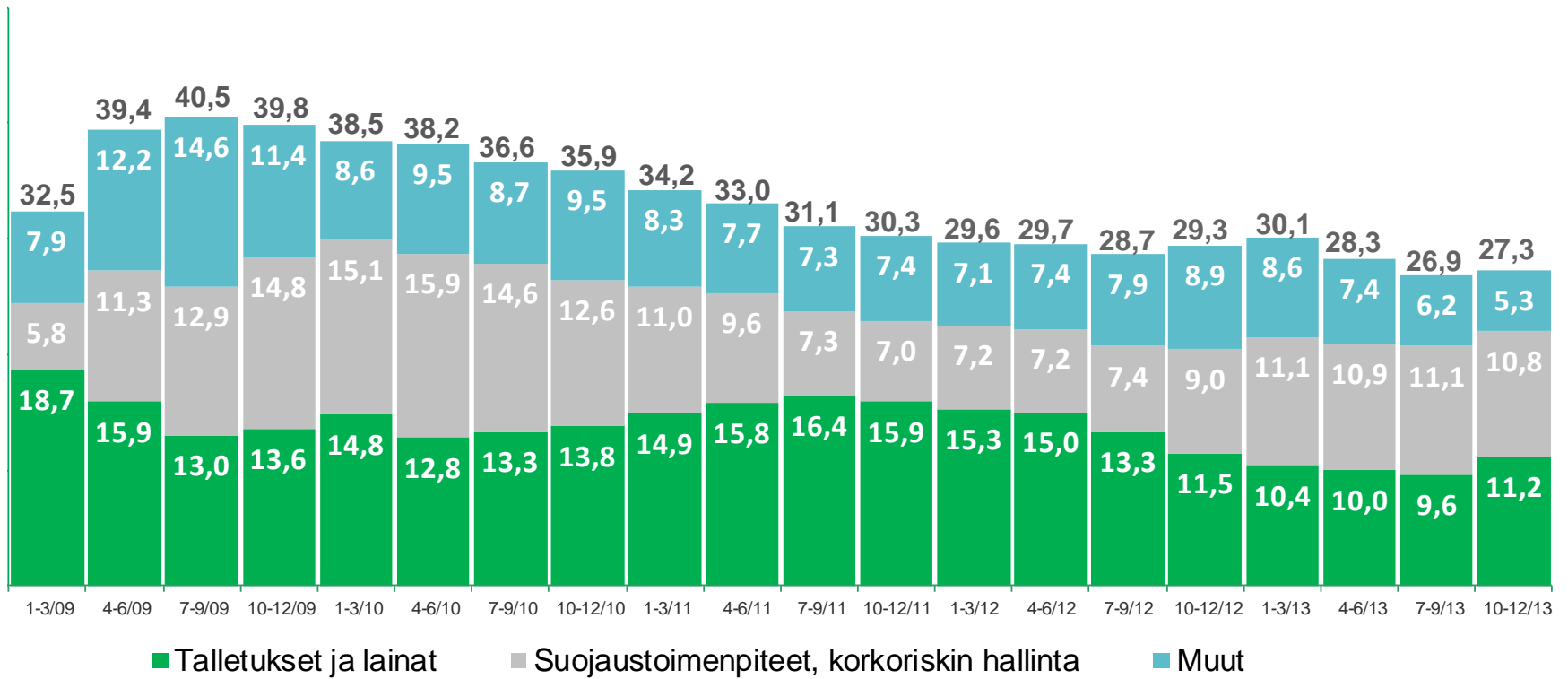


*4Q/2013 ei julkaistu

Korkokate

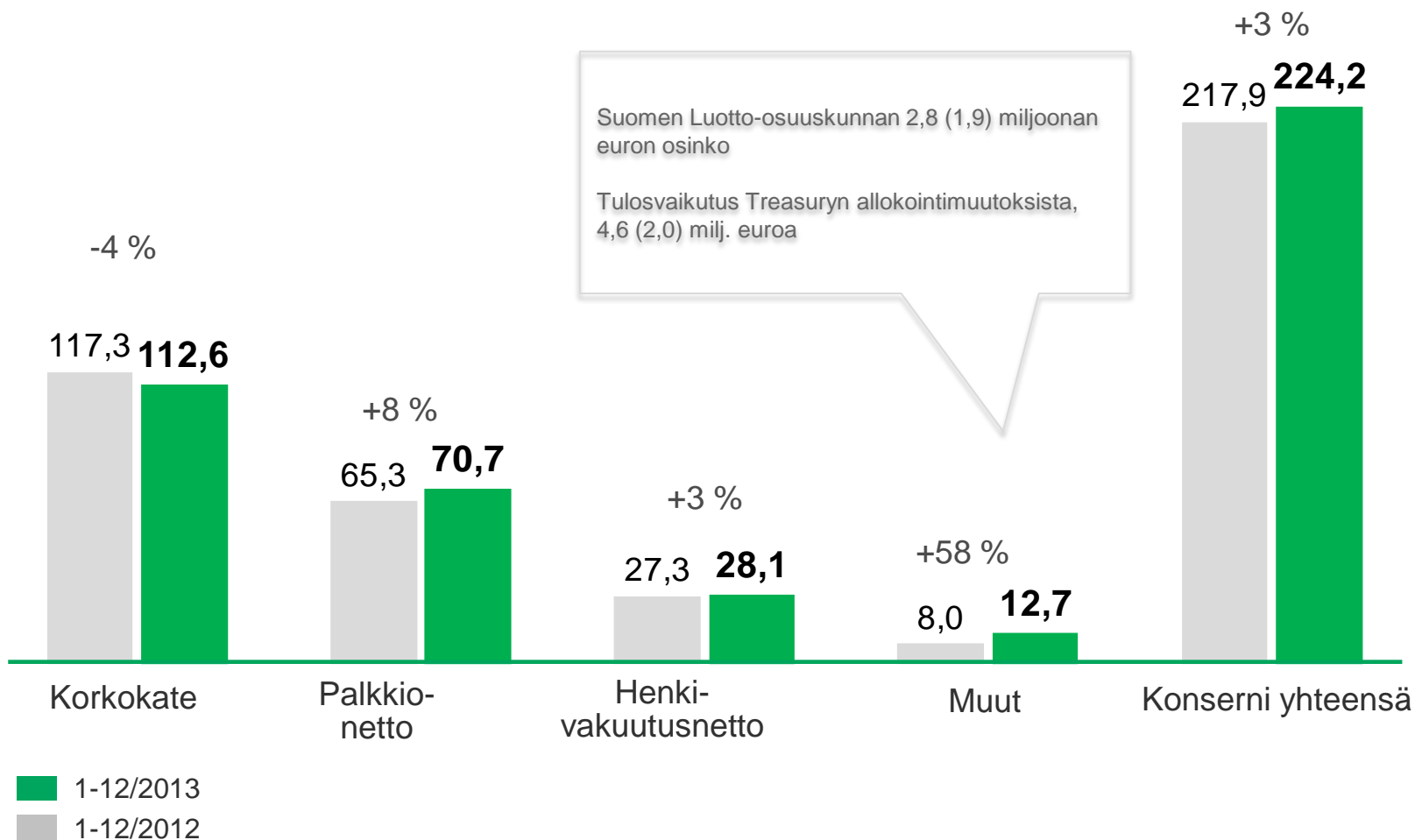
Aktia

Milj. euroa



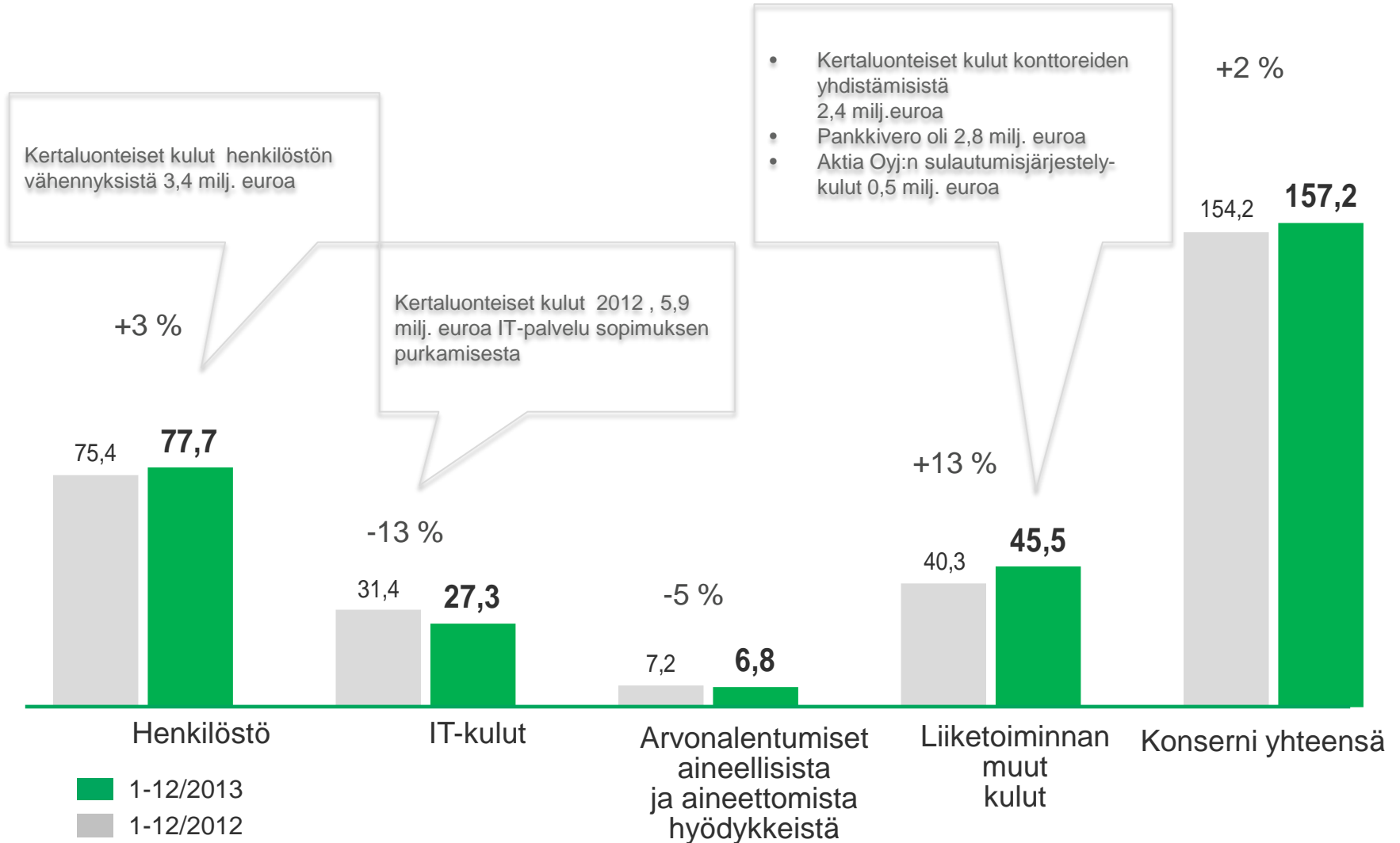
Tuotot (milj. euroa)

Palkkiotuotot kasvoivat edelleen



Kulut ennallaan (milj. euroa)

Aktia



Tavoitteet

- Resurssien keskittäminen ydintoimintoihin
- Luottokapasiteetin hyödyntäminen omiin asiakkaisiin paikallispankkiyhteistyön sijasta
- Yksinkertaistettu konsernirakenne ja modernit järjestelmät alemman kustannustason saavuttamiseksi
- Basel III:n kustannusten minimointi

Saavutukset

- **Uusi peruspankkijärjestelmä 2015**
 - Peruspankkijärjestelmän toimittajat valittu, Samlinkin kanssa neuvoteltu uusi sopimus
- **Keskusluottolaitospalvelujen päättymisen 2015**
- **Aktia Pankille myönnetty hypoteekkipankkitoimilupa**
 - Ensimmäinen CB kesäkuussa 2013
- **Yksinkertaistettu konsernirakenne**
 - Uusi segmenttijako
 - Aktia Oyj:n sulautuminen 1.7.2013
 - Aktian varainhoidon uusi rakenne
- **Korttitoiminta uudistettu**
 - Uusi tekninen järjestelmäalusta
 - Luottokannan osto 12/2013
- **Tehostamistoimet aloitettu**
 - Henkilöstö väheni 50 henkilöllä
 - 8 konttoria yhdistettiin

Toimintaohjelma 2015

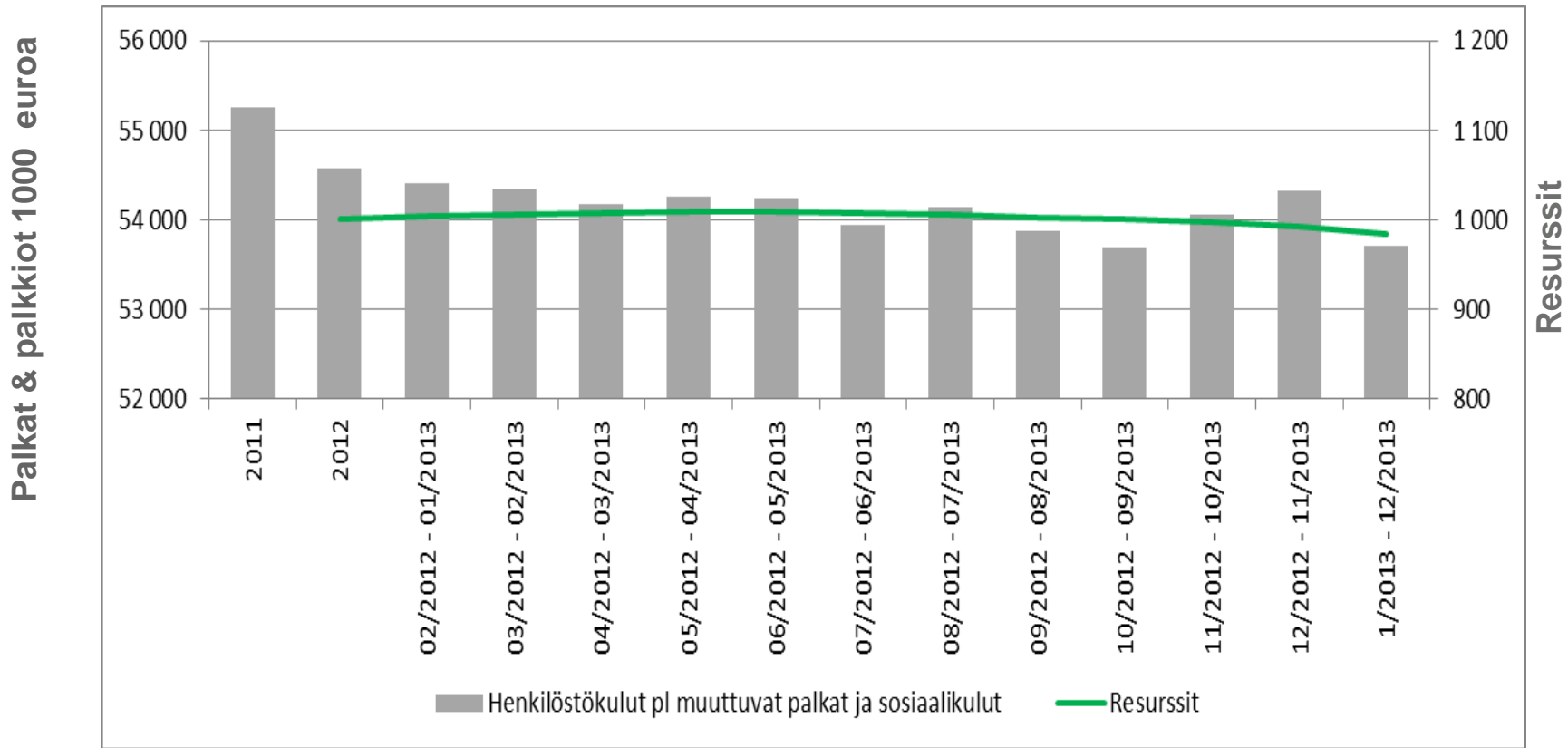
Tehostamistoimet 2013

Aktia

- Aktia Pankin yt-neuvottelut saatettiin päätökseen 11/2013, henkilöstö supistui noin 50 henkilöllä.
- Konttoriverkosta sopeutettiin, 8 konttoria yhdistettiin lähellä sijaitseviin konttoreihin.
- Kun toimenpiteet on toteutettu vuonna 2014, niiden arvioidaan johtavan 5–6 miljoonan euron säästöihin vuodessa. Uudelleenjärjestelystä aiheutui 5,8 miljoonan euron kertaluonteinen kulu, joka kirjattiin vuoden 2013 viimeiselle neljännekselle.

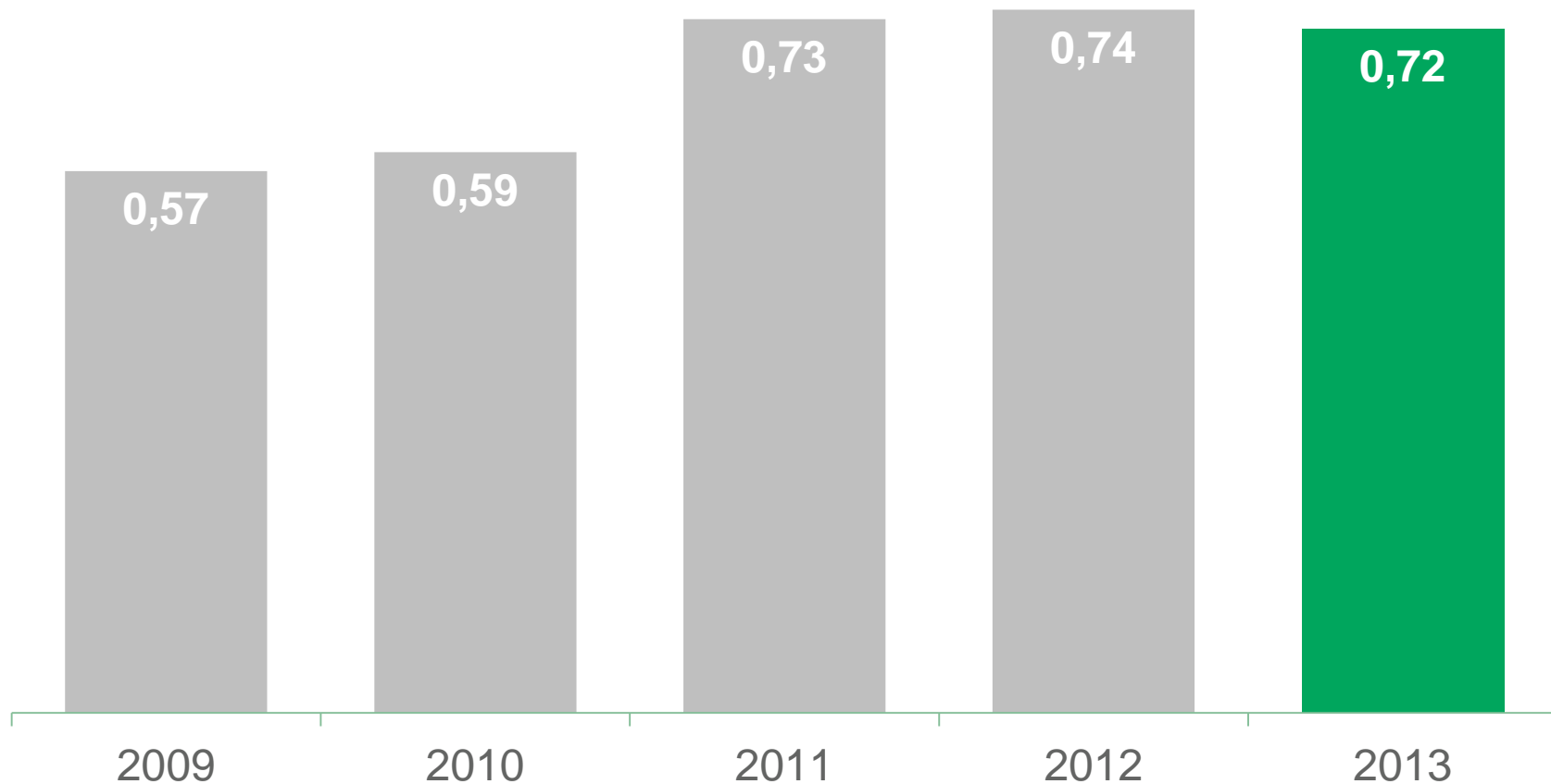
12 kk rullaavat palkat & palkkiot ja resurssien määrä

Aktia



Pankkitoiminnan kulu/tuotto-suhde

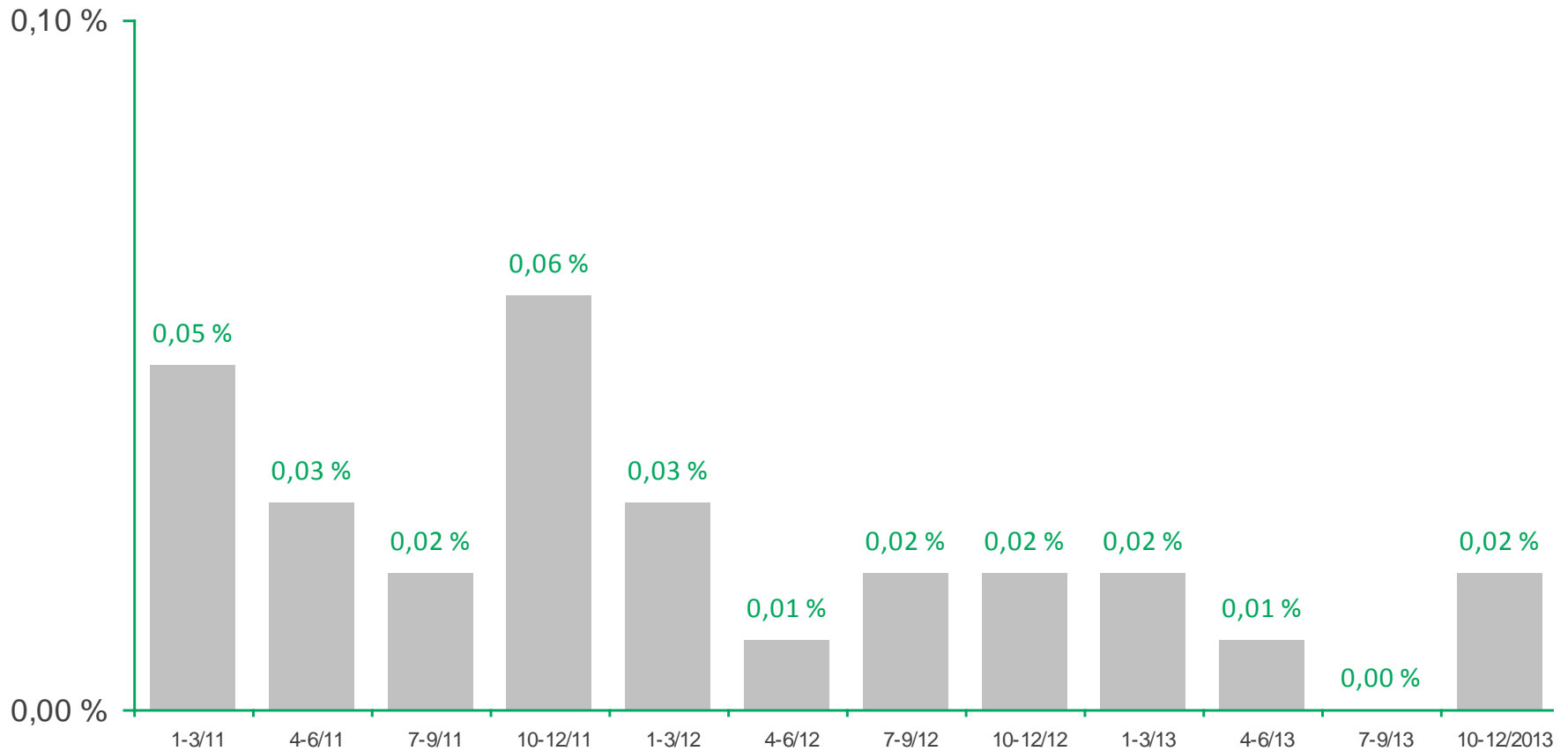
Aktia



Luottojen arvonalentumistappiot (neljännesvuosittain)

Aktia

% kannasta

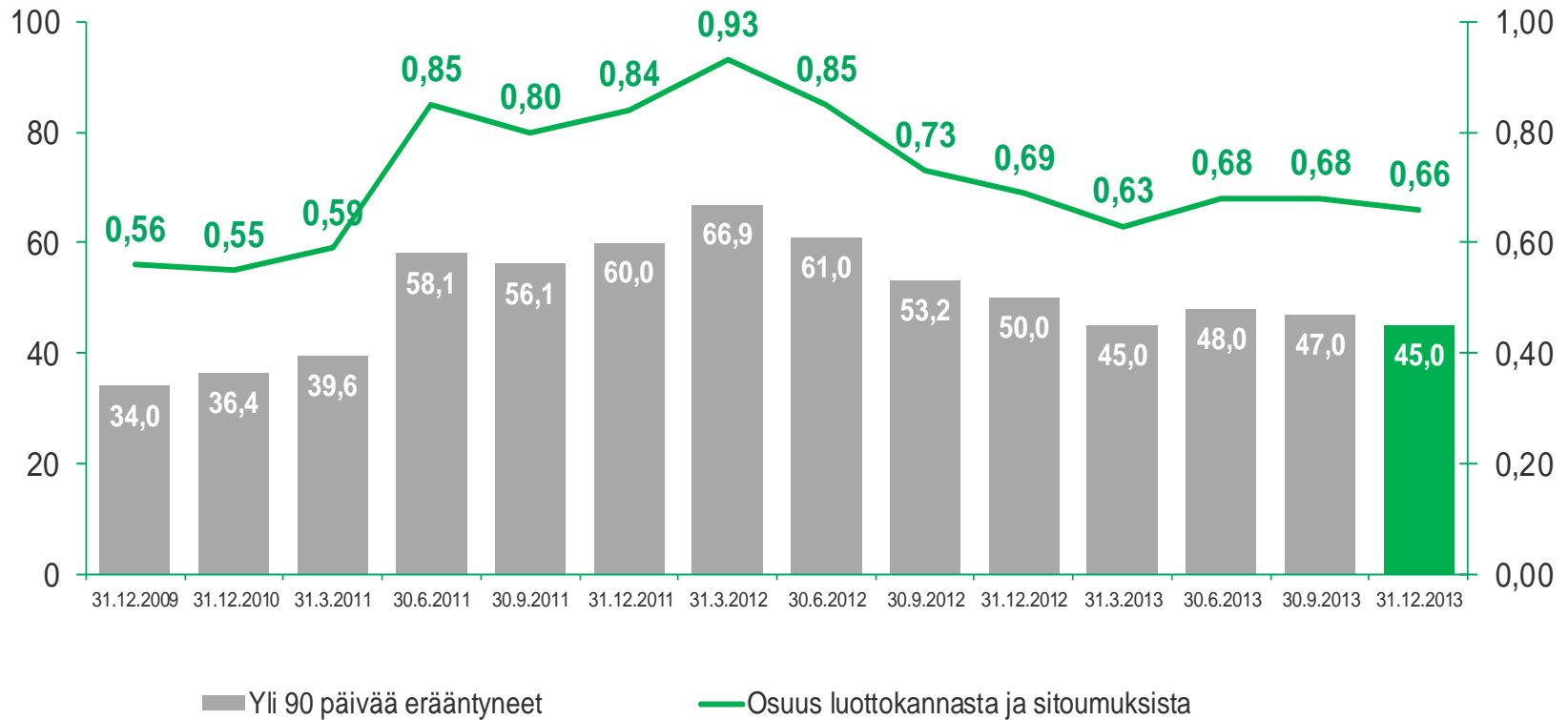


Yli 90 päivää erääntyneet

Aktia

milj. euroa

%



Erääntyneet viivästyksen pituuden mukaan

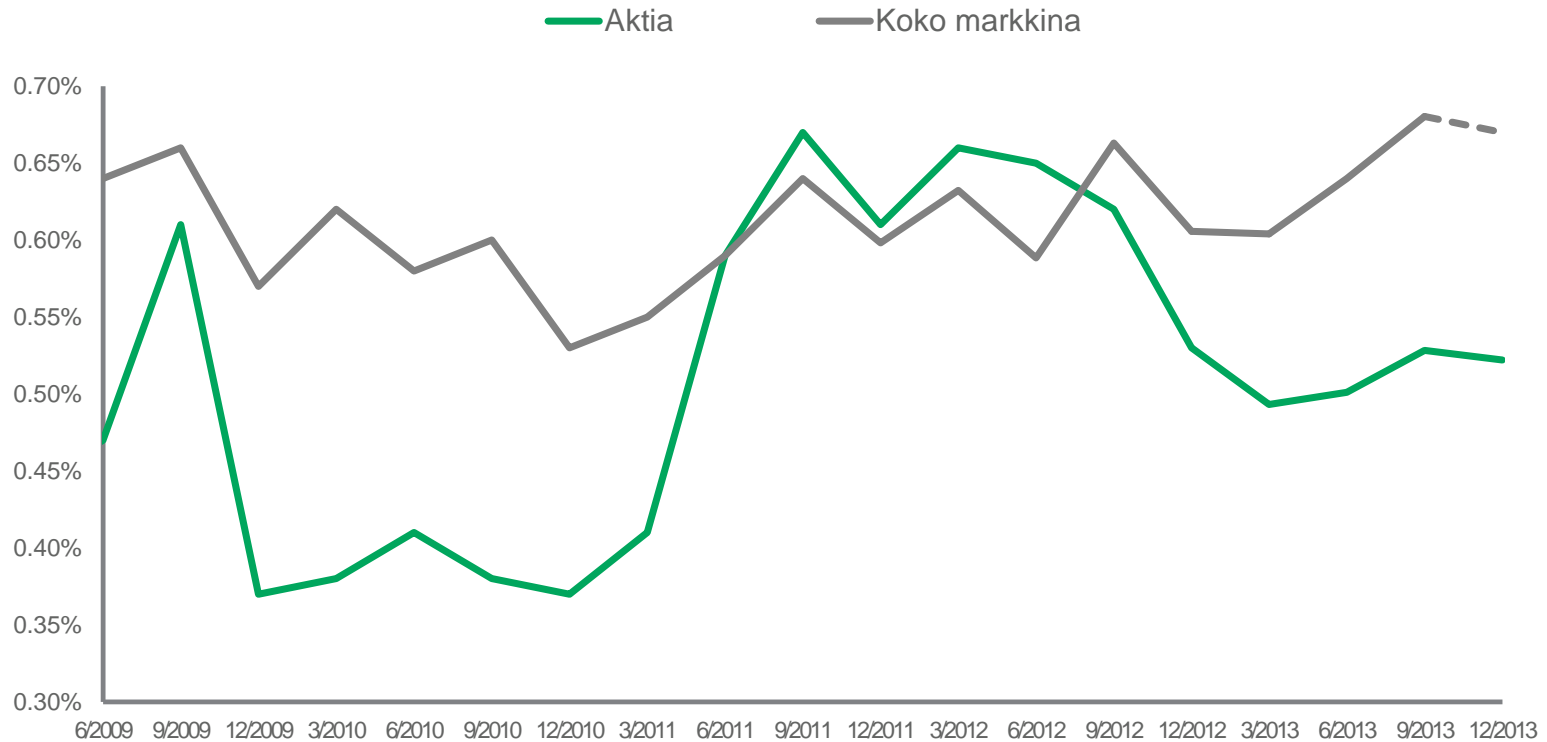
Aktia

Vrk	31.12.2013	% koko luottokannasta	31.12.2012	% koko luottokannasta
3–30	114	1,66	133	1,84
kotitalouksien osuus	106	1,55	117	1,62
31-89	34	0,49	51	0,71
kotitalouksien osuus	28	0,42	42	0,58
90–*	45	0,66	50	0,69
kotitalouksien osuus	31	0,46	33	0,46

* Vakuuksien markkina-arvo on keskimäärin 96 % luottojen arvosta Aktia Pankissa

Järjestämättömät luotot (> 90 vrk) - osuus kotitalouksien luotoista

Aktia



Lähde: Finanssivalvonnan julkaisu luottomarkkinoista

Luottojen ja muiden sitoumusten arvonalentumiset

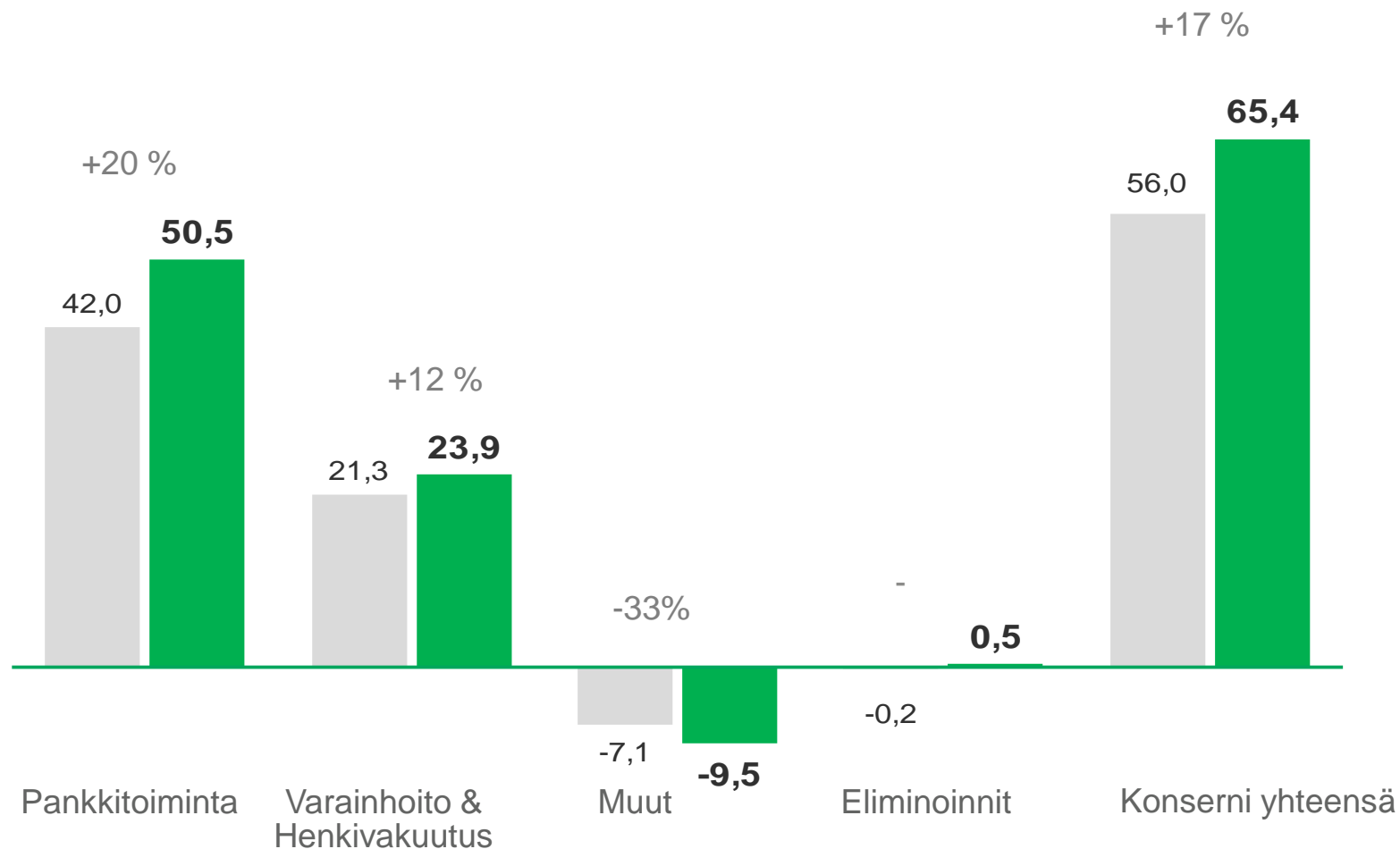
Aktia

Luottojen ja muiden sitoumusten arvonalentumisia kirjattiin kauden aikana 2,7 (6,4) miljoonaa euroa.

Arvonalentumisista 1,8 (4,4) miljoonaa euroa aiheutui kotitalouksista ja 0,9 (2,0) miljoonaa euroa yrityksistä.

Segmenttien vaikutus liikevoittoon

Aktia



■ 1-12/2013
■ 1-12/2012

Varainhoito & Henkivakuutus Asiakasvarat

Aktia

(milj. euroa)	31.12.2013	31.12.2012	Muutos %
Aktia Rahastoyhtiö	3 053	2 843	7 %
Aktia Invest	2 452	2 467	-1 %
Aktia Asset Management	4 843	4 561	6 %
Aktia Henkivakuutus	451	379	19 %
Eliminoinnit	-5 608	-5 271	6 %
Yhteensä	5 192	4 978	4 %

Aktian Varainhoito jaetulla ensimmäisellä sijalla jo toistamiseen (SFR)

Aktia

- Korkeimmat pisteet selkeästä sijoitusfilosofiasta
- Paras asiakaspalvelu
- Aktia Investin rahastoanalyysi parhaiden joukossa
- Kolmatta vuotta peräkkäin korkeimmat pisteet laadukkaasta hallinnosta (Quality of Administration)
- Korkein arvosana hyvästä maineesta ja organisaation vakaudesta

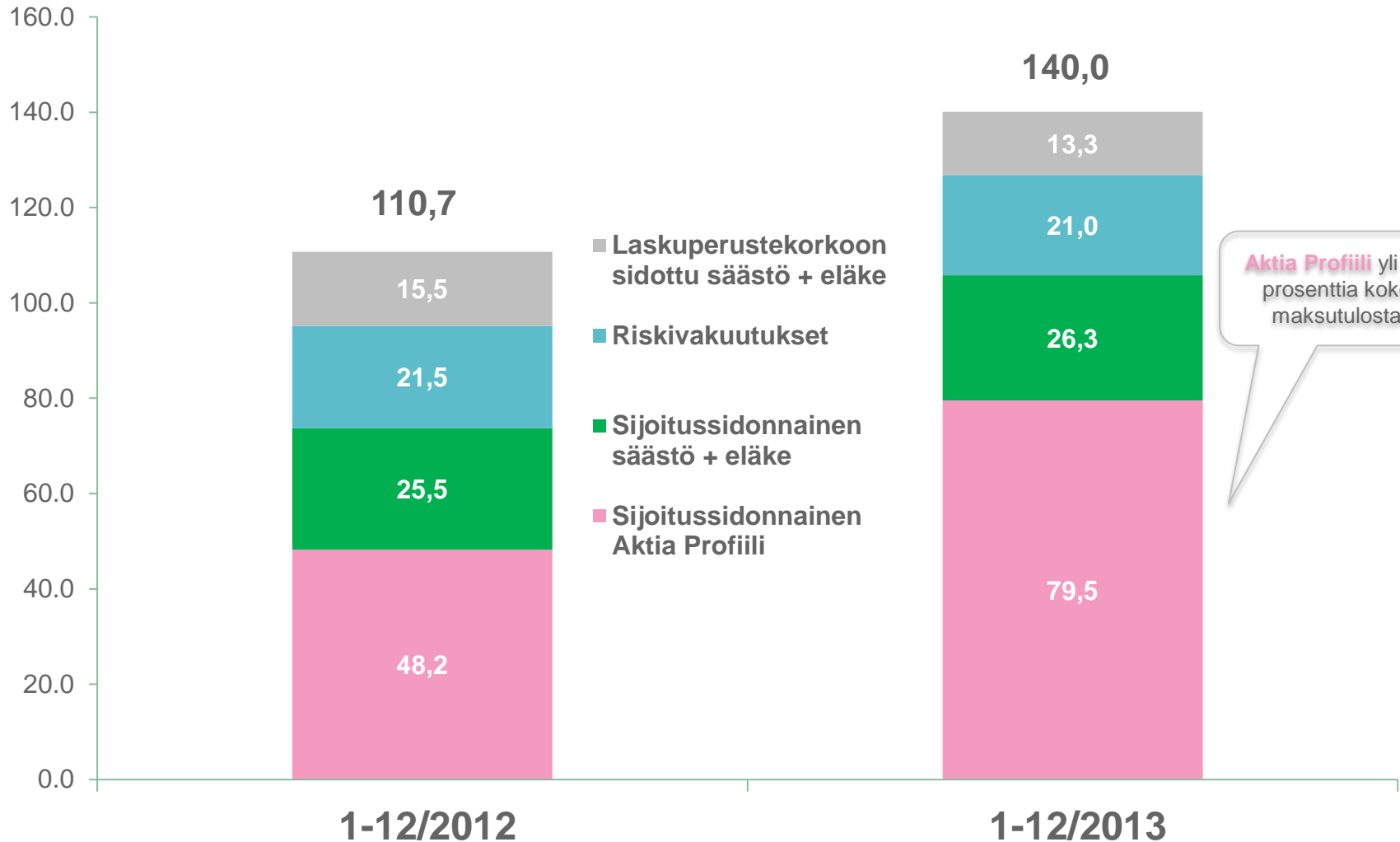
Aktia Varainhoito uusiutuu

- Aktia Varainhoito Oy (aiemmin Aktia Asset Management) on ostanut koko Aktia Invest Oy:n osakekannan.
- Kaupan jälkeen Aktia Pankki Oyj:llä on 75 %:n omistusosuus Aktia Varainhoito Oy:stä. Yhtiön vähemmistöosakkaita (25 %) ovat Aktia Varainhoidon ja Aktia Investin avainhenkilöt.
- Järjestely ei vaikuta olennaisesti Aktia Pankki Oy:n tulokseen tai taloudelliseen asemaan.
- Aktia Varainhoito Oy:n toimitusjohtajaksi on nimitetty Anders Ehrström ja varatoimitusjohtajaksi Jetro Siekkinen.

Henkivakuutus, vakuutusmaksutulo

Aktia

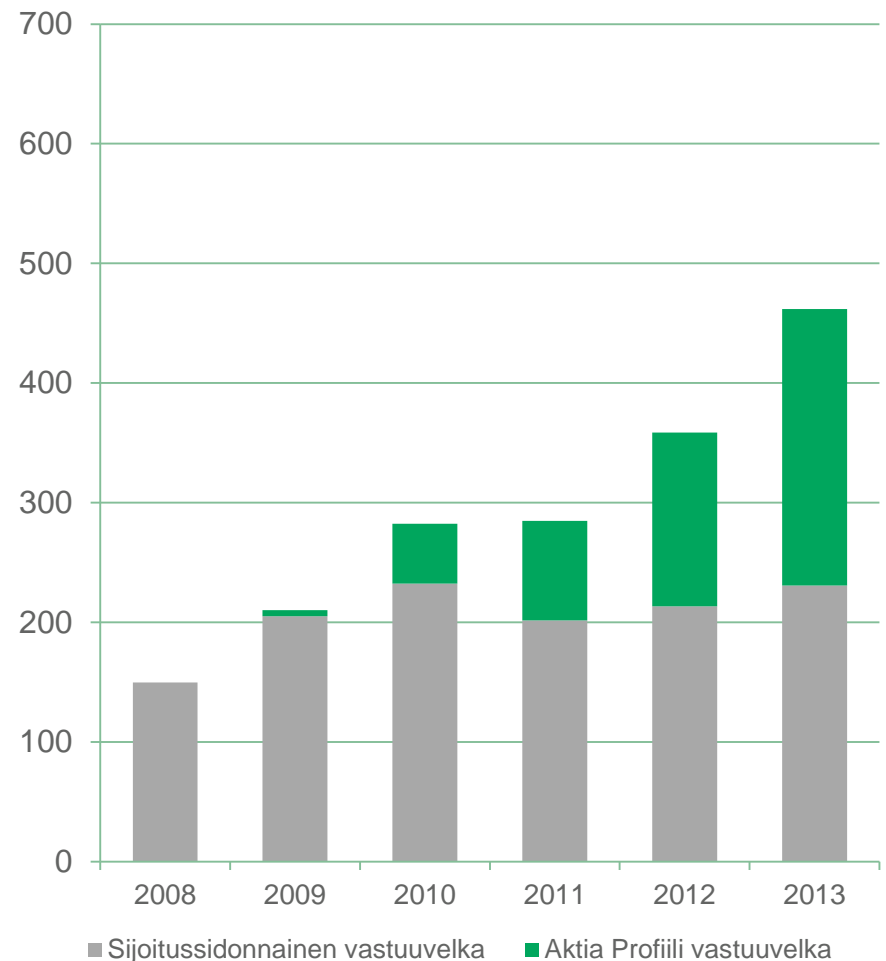
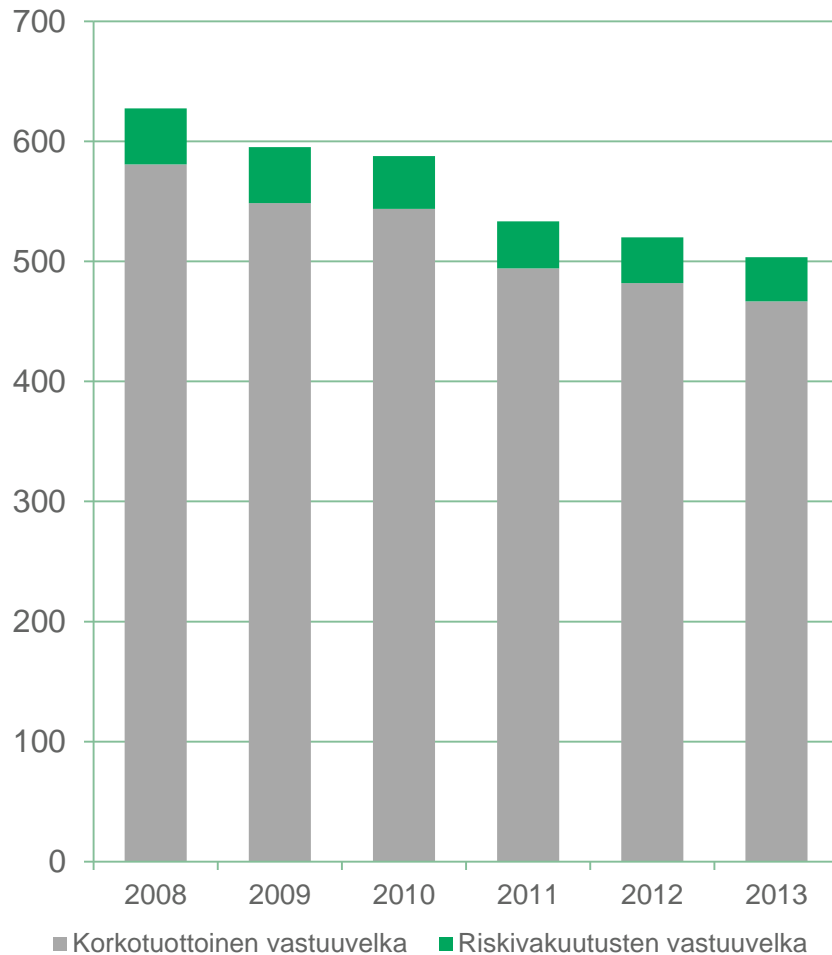
Milj. euroa



Aktia Profiili yli 60 prosenttia koko maksutulosta

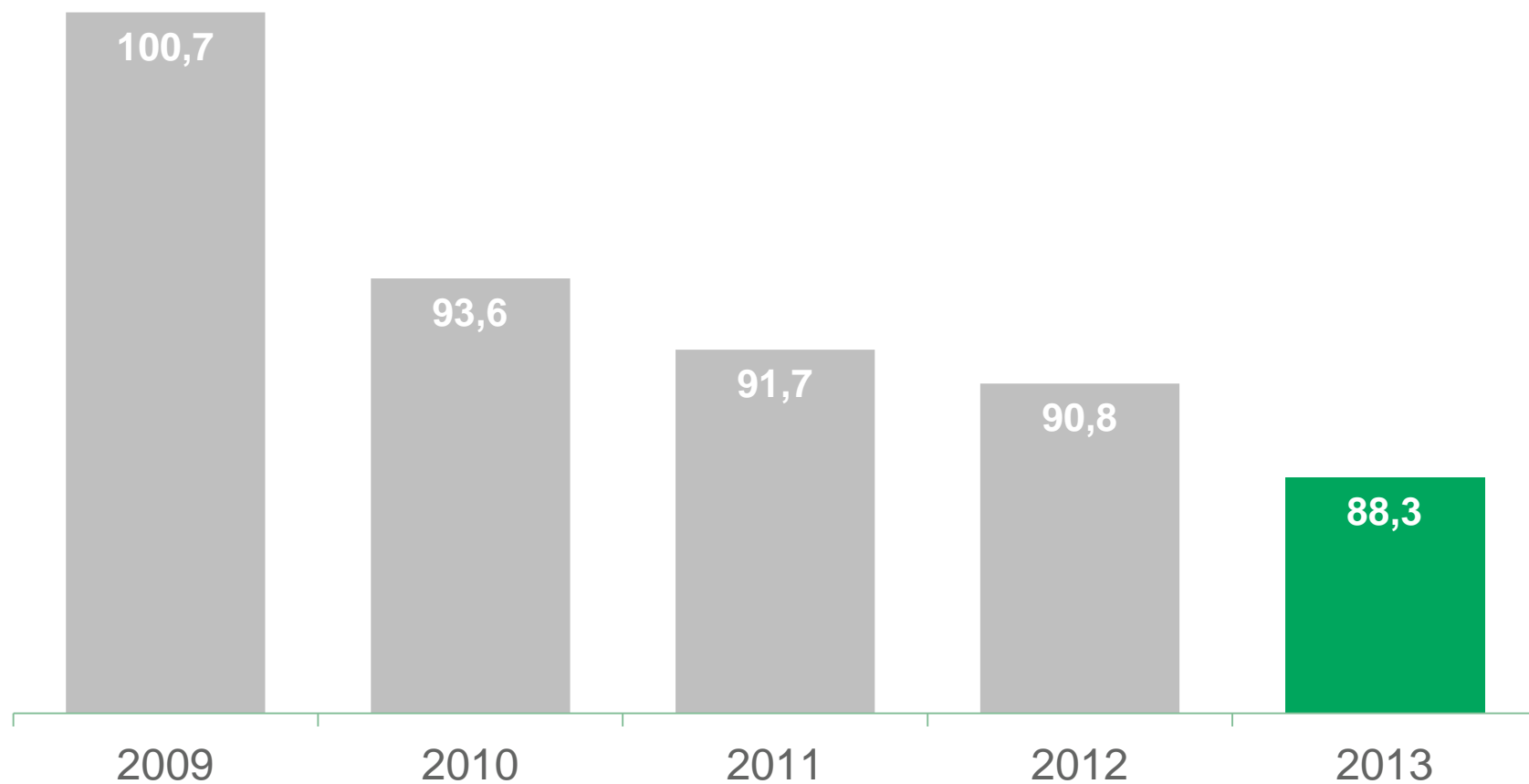
Laskuperustetekorkoon sidottu kanta pienenee, Aktia sijoitussidonnaiset tuotteet kasvussa

(milj. euroa)



Henkivakuutusyhtiön liikekustannussuhde, %

Aktia



Yhteenveto: tulos 1–12/2013

Aktia

Tulos

Aktian jatkuvien toimintojen liikevoitto oli 65,4 (56,0) miljoonaa euroa.
Kauden jatkuvien toimintojen voitto oli 52,4 (40,3) miljoonaa euroa.

Tuotot

Tuotot olivat 224,2 (217,9) miljoonaa euroa.
Korkokate oli vakaa, 112,6 (117,3) miljoonaa euroa.

Kulut

Konsernin liiketoiminnan kulut olivat 157,2 (154,2) miljoonaa euroa.

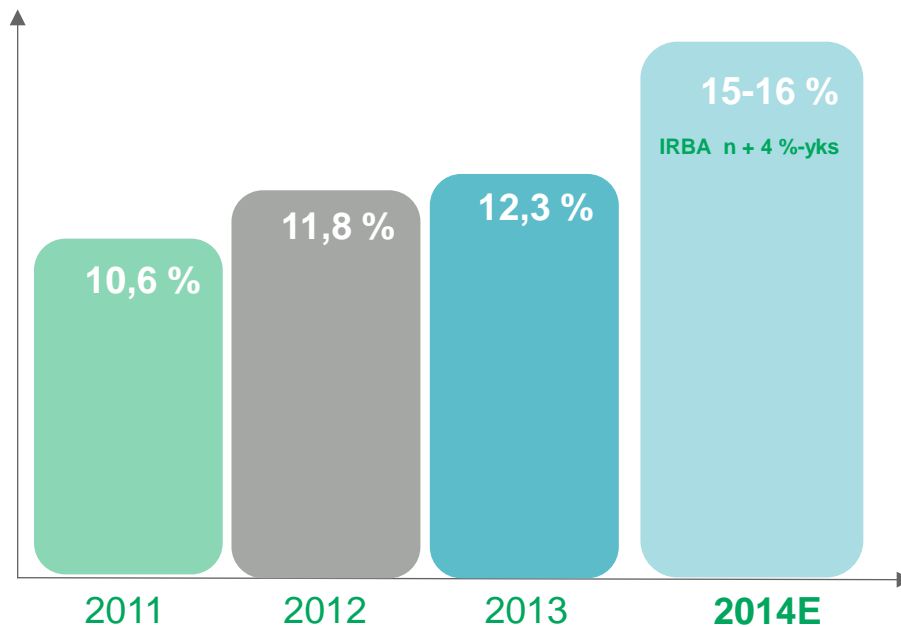
Arvon alentumiset

Konsernin arvonalentumistappiot luotoista ja muista sitoumuksista vähenivät 57 prosenttia 2,7 (6,4) miljoonaan euroon.

1	Tuloskatsaus
2	Vakavaraisuus
3	Tase ja omistajat
4	Näkymät ja tavoitteet

Pankin vakavaraisuus

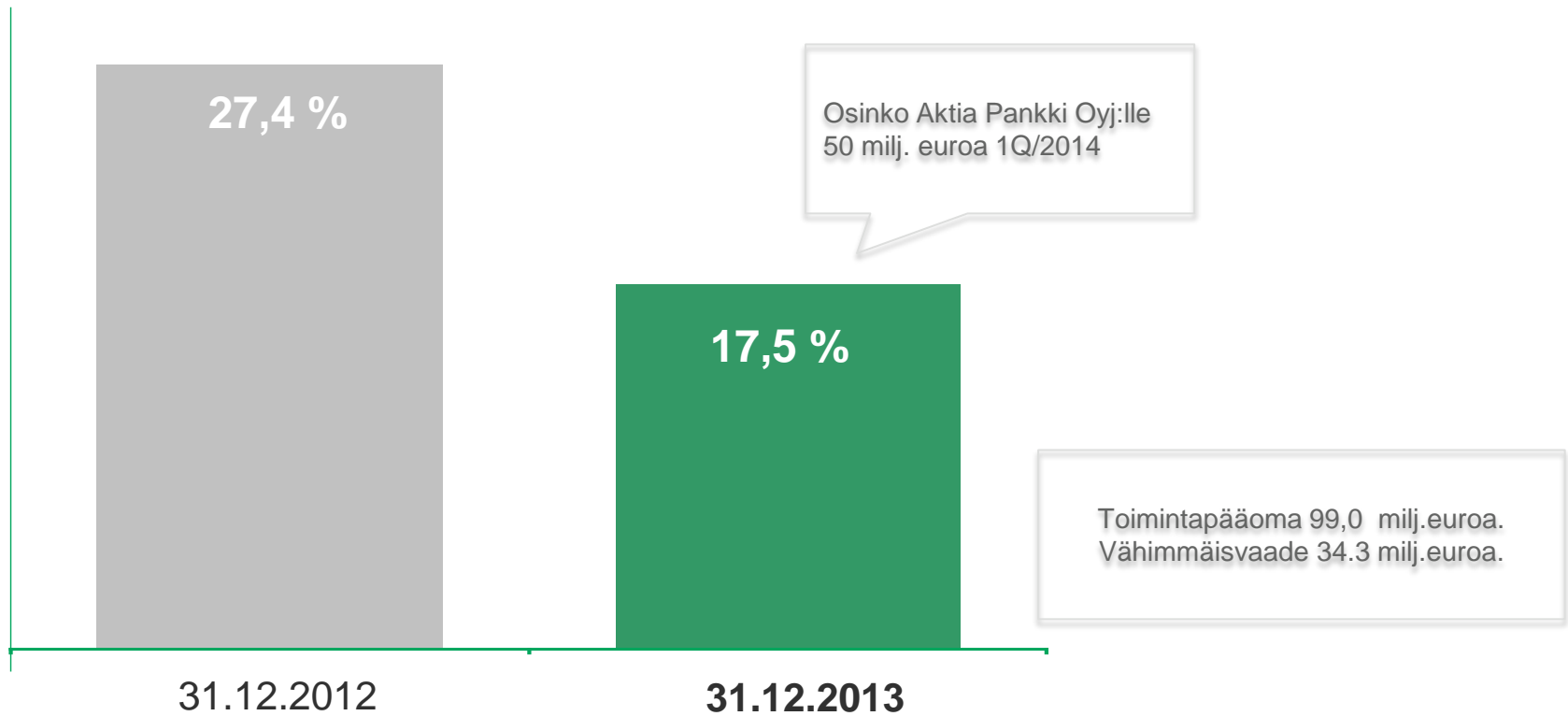
- Basel-III säädökset astuivat voimaan 1.1.2014
- Tilapäinen poikkeuslupa Aktia Henkivakuutusyhtiön omistuksista, riskipaino 280 %
- Säädetty periaatteet konsernin sisäiseen pääoma-allokointiin
 - ⇒ *Kokonaisvaikutus ydinvakavaraisuuteen -0,5 %-yksikköä*
- Elokuussa 2011 jätetty IRBA-hakemus on Finanssivalvonnan tutkinnassa. IRBA:n odotetaan parantavan ensisijaisten omien varojen suhdetta vähintään 4 %-yksiköllä



	31.12.2013	31.12.2012
Pääomapuskuri	392,2	441,3
Vähimmäispääoma-vaade	277,1	288,9
Vakavaraisuusaste	19,3 %	20,2 %
Ensisijaisten omien varojen suhde	12,3%	11,8 %

Henkivakuutus Vakavaraisuus

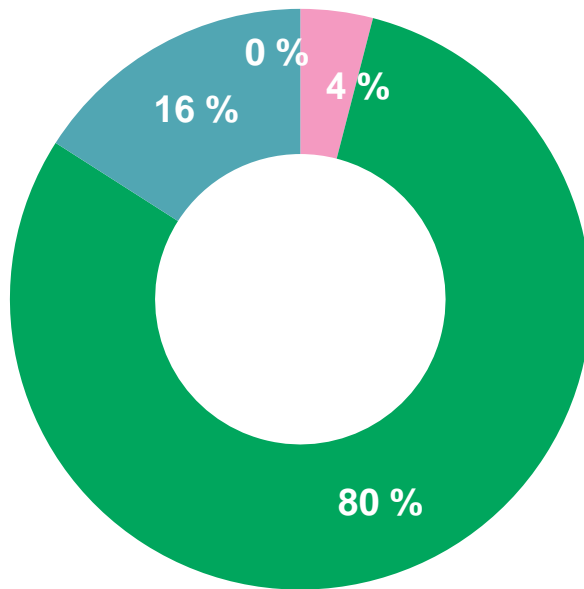
Aktia



Pankkikonsernin likviditeettisalkku ja muut korolliset sijoitukset

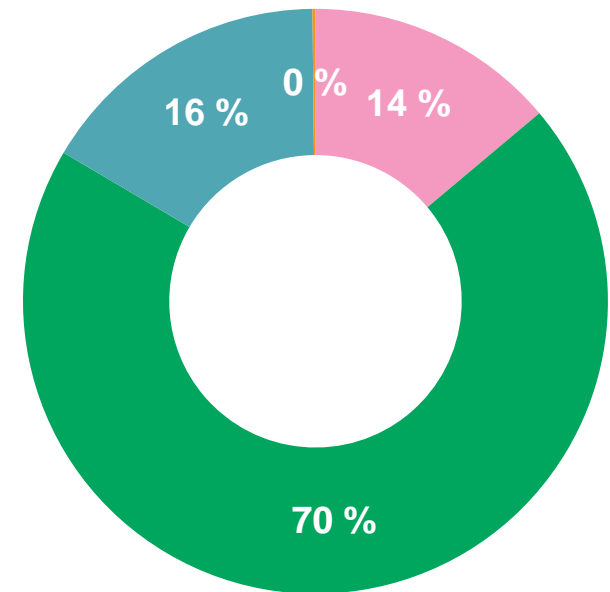
Aktia

1 862 milj. euroa



31.12.2012

2 424 milj. euroa



31.12.2013

Luottoluokitusten jakauma pankkikonsernin likviditeettisalkussa

Aktia

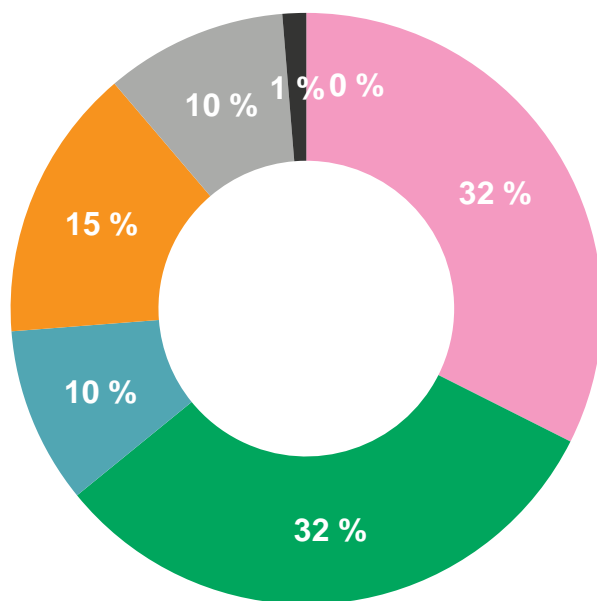
	31.12.2013	31.12.2012
(milj. euroa)	2 424	1 862
Aaa	52,9 %	64,5 %
Aa1–Aa3	27,5 %	19,1 %
A1–A3	15,2 %	8,9 %
Baa1–Baa3	1,3 %	3,7 %
Ba1–Ba3	0,0 %	1,5 %
B1–B3	0,0 %	0,0 %
Caa1 tai heikompi	0,0 %	0,0 %
Kotimaiset kunnat (ei luottoluokitusta)	3,0 %	2,2 %
Ei luottoluokitusta	0,1 %	0,0 %
Yhteensä	100,0 %	100,0 %

Siirtyminen Solvenssi II:een jatkuu Henkivakuutusyhtiö

Aktia

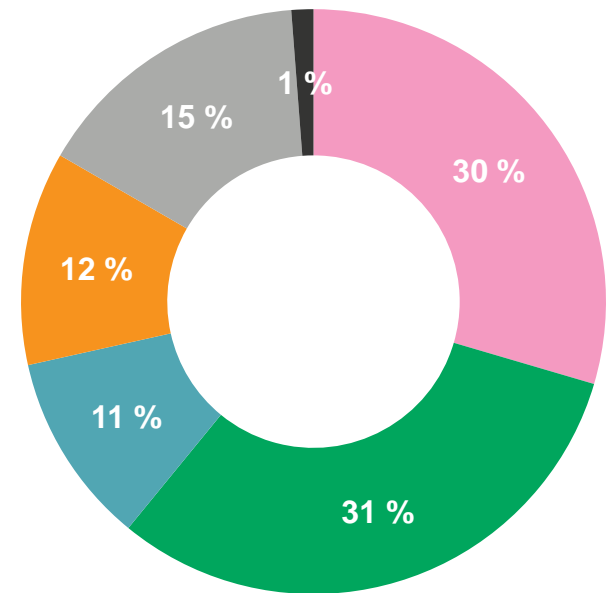
Sijoitusten tuotto 1,0 (11,7) %

Duraatio 5,3 (5,6) vuotta



31.12.2012

- Valtionobl. ja valtion takaamat
- Covered bonds
- Rahoitus pl. CB
- Yrityslainat
- Kiinteistöt
- Vaihtoehtoiset
- Osakkeet



31.12.2013

Luottoluokitusten jakauma henkivakuutustoiminnassa

Aktia

Henkivakuutus (milj. euroa)	31.12.2013 493	31.12.2012 563
Aaa	55,4 %	54,5 %
Aa1–Aa3	19,2 %	21,6 %
A1–A3	13,9 %	12,0 %
Baa1–Baa3	4,7 %	3,7 %
Ba1–Ba3	0,9 %	2,0 %
B1–B3	0,4 %	0,0 %
Caa1 tai heikompi	0,0 %	0,0 %
Kotimaiset kunnat (ei luottoluokitusta)	0,0 %	0,0 %
Ei luottoluokitusta	5,5 %	6,2 %
Yhteensä	100 %	100 %

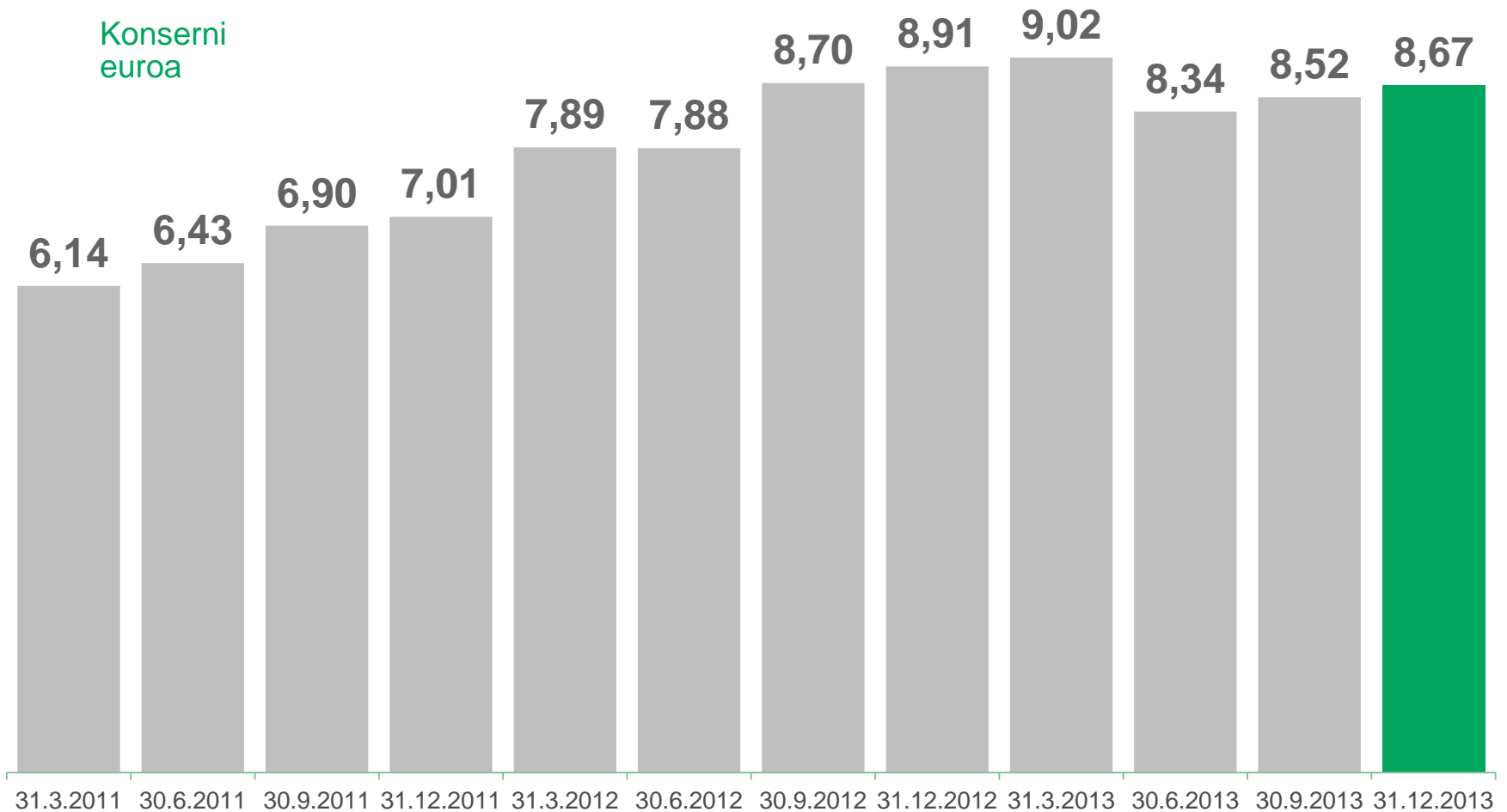
Käyvän arvon rahasto

Aktia



Oma pääoma/osake (NAV)

Aktia



Yhteenveto: vakavaraisuus 31.12.2013 Aktia

Vakavaraisuus

Pankkikonsernin vakavaraisuus oli 19,3 (20,2) prosenttia

Ensisijaisten omien varojen suhde oli 12,3 (11,8) prosenttia

Arvioitu kokonaisvaikutus 2014 Core Tier 1: -0,5 %

- Basel III, Aktia Henkivakuutuksen poikkeuslupa ja konsernin sisäisen pääoma-allokointi

Henkivakuutusyhtiön toimintapääoma

Toimintapääoma oli 99,0 (158,6) miljoonaa euroa

Vakavaraisuusaste oli 17,5 (27,4) prosenttia

Aktia Pankki Oyj:n luottoluokitus S&P A-/A2 (2.7.2013)

Aktia Pankki Oyj:n luottoluokitus Moody's A3/C-/P-2 (20.8.2013)

1	Tuloskatsaus
2	Vakavaraisuus
3	Tase ja omistajat
4	Näkymät ja tavoitteet

Konsernin taseen loppusumma pysyi lähes samana ollen **10 934** (11 240) miljoonaa euroa.

Ottolainaus oli **3 797** (3 631) miljoonaa euroa.

Luotonanto yleisölle oli **6 802** (7 202) miljoonaa euroa.
Kotitalouksien osuus luottokannasta oli 5 973 miljoonaa euroa eli **87,8** prosenttia.

Asuntolainakanta oli **5 521** (5 850) miljoonaa euroa.

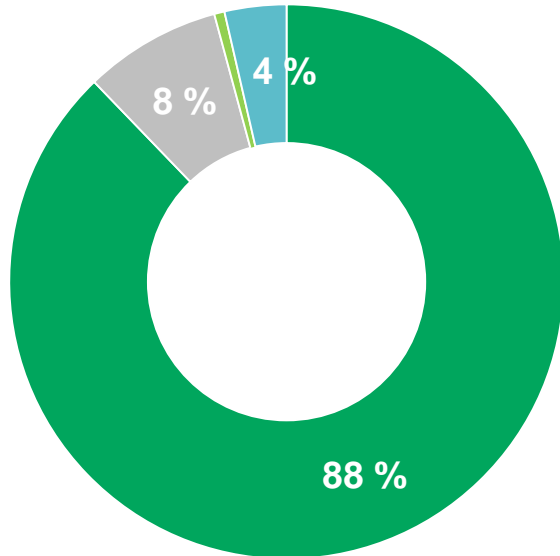
Antolainaus yrityksille jatkui maltillisena
Kanta oli **541** (666) miljoonaa euroa eli **8,0** prosenttia.

Luotto- ja talletuskanta 31.12.2013

Aktia

Luotot

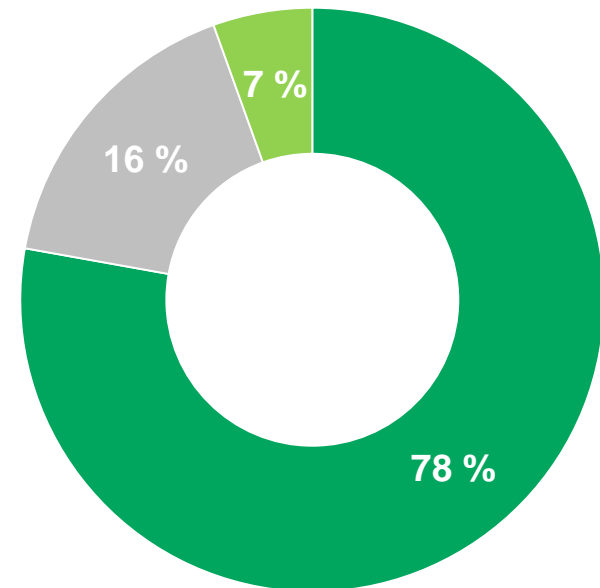
6 802 (7 202) milj. euroa



- Kotitaloudet
- Yritykset
- Voittoa tavoittelem. ja julkisyhteisöt
- Asuntoyhteisöt

Talletukset

3 797 (3 631) milj. euroa



Osakepääoma ja omistajat 12.2.2014

Aktia

20 suurinta osakkeenomistajaa	A-osakkeiden määrä	R-osakkeiden määrä	Osakkeiden määrä	Osuus osakkeista, %	Osuus äänistä %
Stiftelsen Tre Smeder	2 571 925	4 280 216	6 852 141	10,29	19,85
Elinkorkolaitos Hereditas	4 648 114	2 066 106	6 714 220	10,08	10,35
Veritas Eläkevakuutus	4 027 469	2 134 397	6 161 866	9,25	10,52
Svenska litteratursällskapet i Finland rf	2 139 832	789 229	2 929 061	4,40	4,04
Oy Hammarén & Co Ab	1 905 000	950 000	2 855 000	4,29	4,71
Stiftelsen för Åbo Akademi	1 595 640	751 000	2 346 640	3,52	3,74
Aktiasäätiö Porvoossa	1 303 370	651 525	1 954 895	2,94	3,23
Aktiasäätiö Vaasassa	978 525	547 262	1 525 787	2,29	2,68
Sampo Oyj	1 435 000	-	1 435 000	2,16	0,32
Aktiasäätiö Espoo-Kauniainen	1 338 708	-	1 338 708	2,01	6,03
Kirkkonummen Säästöpankkisäätiö	876 529	438 264	1 314 793	1,97	2,17
Karjaa-Lohjan Säästöpankkisäätiö	787 350	393 675	1 181 025	1,77	1,95
Föreningen Konstsamfundet rf	1 176 173	-	1 176 173	1,77	0,26
Keskinäinen työeläkevakuutusyhtiö Varma	1 175 000	-	1 175 000	1,76	0,26
Aktiastiftelsen i Vanda	28 541	1 138 588	1 167 129	1,75	5,13
Ab Kelonia Oy	549 417	308 662	858 079	1,29	1,51
Inkoon Säästöpankkisäätiö	512 669	336 818	849 487	1,28	1,63
Sipoon Säästöpankkisäätiö	462 002	232 001	694 003	1,04	1,15
Siuntion Säästöpankkisäätiö	317 057	237 188	554 245	0,83	1,14
Maalahden Säästöpankkisäätiö	361 138	177 600	538 738	0,81	0,88
20 suurinta yhteensä	28 189 459	15 432 531	43 621 990	65,52	81,57
Muut	18 517 261	4 439 557	22 956 818	34,48	18,43
Yhteensä	46 706 720	19 872 088	66 578 808	100,00	100,00

1	Tuloskatsaus
2	Vakavaraisuus
3	Tase ja omistajat
4	Näkymät ja tavoitteet

Näkymät vuodeksi 2014

Aktia

Aktia pyrkii kasvamaan markkinoita nopeammin henkilöasiakkaiden ja pienten yritysten osalta.

Aktian Toimintaohjelma 2015 käsittää useita yksittäisiä toimenpiteitä, ja se toteutetaan asteittain tavoitteena saavuttaa tulostavoitteet vuoteen 2015.

Aktian tavoitteena on parantaa kilpailukykyä ja olla Suomen mestari valittujen asiakasryhmien palvelussa. Aktiassa panostetaan edelleen tehokkaaseen ja asiakasystävälliseen palveluun ja kehitetään taloudellisia ratkaisuja yksityistalouksille, yrittäjille, pienyrityksille ja instituutioille.

Näkymät (uudet): Luottojen arvonalentumisten odotetaan jäävän vuoden 2013 tasolle.

Matalana jatkuvasta korkotasosta huolimatta konsernin vuoden 2014 liikevoiton odotetaan yltävän suunnilleen vuoden 2013 tasolle.



* Pääomasta. Aktia Pankilla on 70 % äänistä ja konsolidoidaan täten Aktia Pankki Oyj:hin

**Aiemmin Aktia Asset Management, vähemmistöosuudet avainhenkilöiden sitouttamiseksi

Tavoitteet 2014–2015

Aktia

Kasvu

Ristiinmyynti-indeksin 20 prosentin nousu
Palkkiotuottojen 5 prosentin kasvu p.a.

Kannattavuus

Kulut -5 prosenttia p.a.

Vakavaraisuus

Ensisijaisten omien varojen suhde yli 13 prosenttia suhdannesyklin yli (IRBA:n jälkeen)

Osinko

40–60 prosentin osinko vuoden voitosta

Suomen paras asiakaspalvelu

Asiakasläheinen palvelu ja asiakaspalvelun parantaminen entisestään

Toteutuma 12/2012 ja 12/2013

Aktia

	1-12/2013	1-12/2012	Muutos %	Uudet tavoitteet vuoteen 2015
Palkkiotuotot	88,3	80,8	+9 %	+5 % p.a.
Kulut				
Henkilöstökulut	77,7	75,4	+3 %/ -4 %*	-5 % p.a.
IT-kulut	27,3	31,4	-13 %/+9 %**	
Muut	45,5	40,3	+13 %/+5 %***	

*PI. Kertaluonteiset kulut 2013 henkilöstön vähennyksestä 3,4 milj. euroa

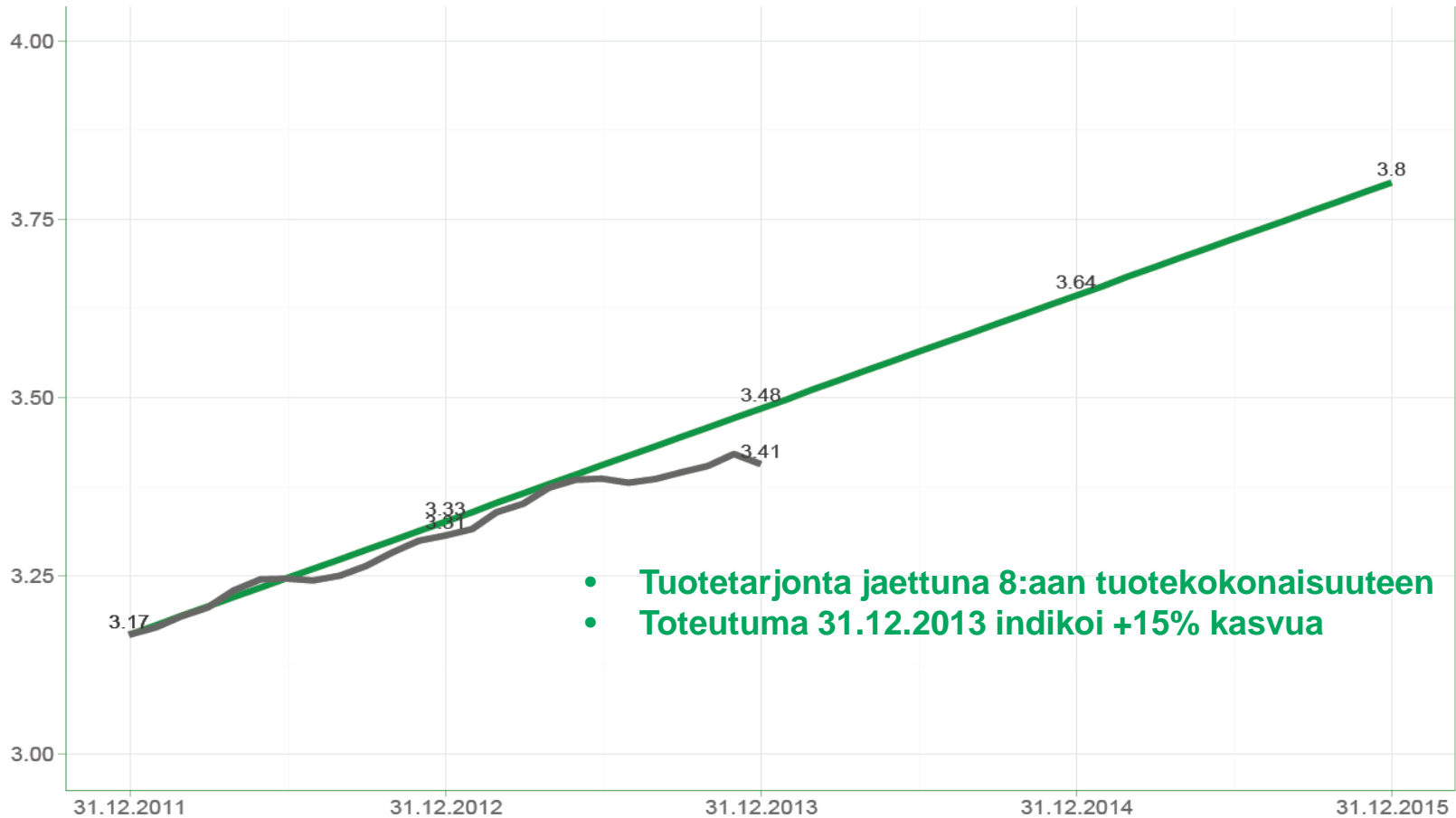
** PI. Kertaluonteiset kulut 2012 IT sopimusten purkamisesta 5,9 milj. euroa

*** PI kertaluonteiset kulut 2013 konttoreiden yhdistämisestä 2,4 milj. euroa, Aktia Oyj:n sulautumisen valmisteluista 0,5 milj, euroa

Ristiinmyynti-indeksi + 20 %

Aktia Premium- ja Etuasiakkaat noin 130 000

Aktia



■ Tavoite
■ Toteuma

Sopimus yhdistymise Vöyrin Säästöpankin kanssa

Aktia

Aktia Pankki ja Vöyrin Säästöpankki ovat allekirjoittaneet sopimuksen yhdistymisestä, joka on tarkoitus toteuttaa Vöyrin Säästöpankin liiketoiminnan luovutuksena Aktia Pankille.

- Vöyrin Säästöpankin toiminta jatkuu Aktia Pankin nimellä
- Vöyrin säästöpankkisäätiö sitoutuu ostamaan noin 1 prosentin Aktia Pankin osakkeista

Vöyrin Säästöpankin liiketoiminnan velattoman arvon kaupassa lasketaan olevan noin 11 miljoonaa euroa.

- Liiketoimella arvioidaan olevan neutraali vaikutus Aktia Pankin tulokseen ja muihin tunnuslukuihin.

Vöyrin Säästöpankin keskeiset tunnusluvut (2012)

Liikevoitto	262 000 euroa	Kulu/tuotto-suhde	0,80
Korkokate/tuotot	83 %	Antolainaus/Ottolainaus	53 %
Tase	70,2 milj. euroa	Oma pääoma (NAV)	11,4 milj. euroa
Antolainaus	30,1 milj. euroa	Ensisijaiset omat varat	33,0 %
Ottolainaus	57,1 milj. euroa	Asiakkaat	4 300
Sijoitukset	38,2 milj. euroa		

Aktia Pankki Oyj ja Saaristosäästöpankki Oy ovat 30.10.2013 sopineet yhdistymisestä.

- Saaristosäästöpankki sulautuu osaksi Aktia Pankki:in Q2 2014
- Kaikki työntekijät jatkavat vanhoina työntekijöinä
- Nykyinen toimitusjohtaja jatkaa paikallisen toiminnan johtajana

Saaristosäästöpankki on hyvin hoidettu ja vakavarainen pankki, ja yhdistyminen merkitsee Aktian strategisen aseman selvää vahvistumista Turunmaalla.

Saaristosäästöpankin keskeiset tunnusluvut (2012)

Liikevoitto	343 tuhatta euroa	Kulu/tuotto-suhde	0,81
Korkokate/tuotot	72 %	Antolainaus/Ottolainaus	74 %
Tase	69 milj. euroa	Oma pääoma (NAV)	10,7 milj. euroa
Antolainaus	42 milj. euroa	Ensisijaiset omat varat	30,7 %
Ottolainaus	57 milj. euroa	Asiakkaat	noin 5 500
Sijoitukset	25 milj. euroa		

Tase, varat

Aktia

(milj. euroa)	31.12.2013	31.12.2012	Δ
Varat			
Käteiset varat	414,3	587,6	-29 %
Tuloksen kautta käypään arvoon arvostettavat rahoitusvarat	0,1	0,1	100 %
Korkosijoitukset	2 157,0	2 011,7	7 %
Osakkeet ja osuudet	99,5	95,0	5 %
Myytavissä olevat rahoitusvarat	2 256,5	2 106,7	7 %
Eräpäivään asti pidettävät rahoitusvarat	499,3	350,0	43 %
Johdannaissopimukset	197,6	302,2	-35 %
Saamiset Suomen Pankilta ja luottolaitoksilta	95,1	158,7	-40 %
Saamiset yleisöltä ja julkisyhteisöiltä	6 802,2	7 201,6	-6 %
Lainat ja muut saamiset	6 897,3	7 360,2	-6 %
Sijoitussidonnaisen vastuvelan sijoitukset	465,9	360,9	29 %
Sijoitukset osakkuusyhtiöihin	19,3	21,1	-9 %
Aineettomat hyödykkeet	20,3	14,2	44 %
Sijoituskiinteistöt	60,4	28,3	114 %
Muut aineelliset hyödykkeet	6,6	5,7	17 %
Siirtosaamiset ja maksetut ennakot	66,2	75,0	-12 %
Muut varat	8,8	3,3	169 %
Muut varat yhteensä	75,0	78,3	-4 %
Tuloverosaamiset	3,7	0,1	-
Laskennalliset verosaamiset	16,2	23,5	-31 %
Verosaamiset	19,9	23,6	-16 %
Myytavissä olevat varat	1,2	1,5	-21 %
Varat yhteensä	10 933,8	11 240,2	-3 %

Tase, velat

Aktia

(milj. euroa)	31.12.2013	31.12.2012	Δ
Velat			
Velat luottolaitoksille	1 095,5	1 057,6	4 %
Velat yleisölle ja julkisyhteisöille	3 797,5	3 631,5	5 %
Talletukset	4 893,0	4 689,0	4 %
Johdannaispöytäkirjat	128,6	186,4	-31 %
Liikkeeseen lasketut velkakirjat	3 657,9	3 878,9	-6 %
Velat, joilla on huonompi etuoikeus kuin muilla veloilla	232,2	268,2	-13 %
Muut velat luottolaitoksilta	123,5	290,9	-58 %
Muut velat yleisölle ja julkisyhteisöille	92,4	146,7	-37 %
Muut rahoitusvelat	4 106,0	4 584,7	-10 %
Korkosidonnaisten vakuutusten vastuuelka	503,5	519,9	-3 %
Rahastovakuutusten vastuuelka	461,9	358,5	29 %
Vakuutustekninen vastuuelka	965,4	878,5	10 %
Siirtovelat ja saadut ennakot	96,5	93,1	4 %
Muut velat	40,5	55,2	-27 %
Muut velat yhteensä	137,0	148,3	-8 %
Varaukset	6,4	6,9	-7 %
Tuloverovelat	5,2	23,3	-78 %
Laskennalliset verovelat	50,4	65,5	-23 %
Verovelat	55,6	88,8	-37 %
Myytävinä oleviin varojen liittyvät velat	0,2	0,2	-21 %
Velat yhteensä	10 292,1	10 582,8	-3 %
Oma pääoma			
Sidottu oma pääoma	244,5	220,2	11 %
Vapaa oma pääoma	332,7	372,4	-11 %
Osakkeenomistajien osuus omasta pääomasta	577,1	592,6	-3 %
Määräysvallattomien omistajien osuus omasta pääomasta	64,6	64,8	0 %
Oma pääoma	641,7	657,4	-2 %
Velat ja oma pääoma yhteensä	10 933,8	11 240,2	-3 %



Aktia

Näkee jokaisessa asiakkaassaan ihmisen.