



AKTIA PANKKI OYJ
Osavuosisikatsaus 1-9/2013

Aktia

Näkee jokaisessa asiakkaassaan ihmisen.

Myynti kasvoi, Luottotappiot edelleen vähäisiä 1-9/2013

Jatkuvien toimintojen liikevoitto parani 54,3 (45,6) miljoonaan euroon.

Jatkuvien toimintojen voitto oli 40,5 (33,9) miljoonaa euroa.

Osakekohtainen tulos (EPS) oli 0,61 (0,65) euroa.

Arvonalentumistappiot luotoista ja muista sitoumuksista vähenivät 1,7 (4,6) miljoonaan euroon.

Näkymät vuodeksi 2013 (muuttuneet): **Jatkuvasta alhaisesta korkotilanteesta ja Toimintasuunnitelma 2015:n yksittäisistä kuluista huolimatta konsernin jatkuvien toimintojen vuoden 2013 liikevoiton odotetaan yltävän 2012 tasolle tai hieman korkeammalle.**

Jatkuvien toimintojen liikevoitto oli 19,6 (13,4) miljoonaa euroa.

Pankkivero ja korkeammat IT-kustannukset nostivat liiketoiminnan kulut 34,6 (34,0) miljoonaan euroon.

Osakekohtainen tulos (EPS) oli 0,22 (0,15) euroa.

Arvon alentumistappiot luotoista ja muista sitoumuksista vähenivät 0,2 (1,8) miljoonaan euroon.

Esisopimus yhdistymisestä Vöyrin Säästöpankin kanssa

Aktia

Aktia Pankki ja Vöyrin Säästöpankki ovat allekirjoittaneet esisopimuksen yhdistymisestä, joka on tarkoitus toteuttaa Vöyrin Säästöpankin liiketoiminnan luovutuksena Aktia Pankille.

- Vöyrin Säästöpankin toiminta jatkuu Aktia Pankin nimellä
- Vöyrin Säästöpankkisäätiö sitoutuu ostamaan noin 1 prosentin Aktia Pankin osakkeista

Vöyrin Säästöpankin liiketoiminnan velattoman arvon kaupassa lasketaan olevan noin 11 miljoonaa euroa.

- Liiketoimella arvioidaan olevan neutraali vaikutus Aktia Pankin tulokseen ja muihin tunnuslukuihin.

Vöyrin Säästöpankin keskeiset tunnusluvut (2012)

Liikevoitto	262 000 euroa	Kulu/tuotto-suhde	0,80
Korkokate/tuotot	83 %	Antolainaus/Ottolainaus	53 %
Tase	70,2 milj. euroa	Oma pääoma (NAV)	11,4 milj. euroa
Antolainaus	30,1 milj. euroa	Ensisijaiset omat varat	33,0 %
Ottolainaus	57,1 milj. euroa	Asiakkaat	4 300
Sijoitukset	38,2 milj. euroa		

Aktia Pankki Oyj ja Saaristosäästöpankki Oy ovat sopineet pankkien toiminnan yhdistymisestä.

- Saaristosäästöpankki liitetään osaksi Aktia Pankin toimintaa ja toiminta jatkuu Aktia Pankin nimellä
- Kaikki työntekijät jatkavat vanhoina työntekijöinä
- Nykyinen toimitusjohtaja jatkaa paikallisen toiminnan johtajana

Saaristosäästöpankki on hyvin hoidettu ja vakavarainen pankki, ja yhdistyminen merkitsee Aktian strategisen aseman selvää vahvistumista Turunmaalla.

Saaristosäästöpankin keskeiset tunnusluvut (2012)

Liikevoitto	343 tuhatta euroa	Kulu/tuotto-suhde	0,81
Korkokate/tuotot	72 %	Antolainaus/Ottolainaus	74 %
Tase	69 milj. euroa	Oma pääoma (NAV)	10,7 milj. euroa
Antolainaus	42 milj. euroa	Ensisijaiset omat varat	30,7 %
Ottolainaus	57 milj. euroa	Asiakkaat	noin 5 500
Sijoitukset	25 milj. euroa		

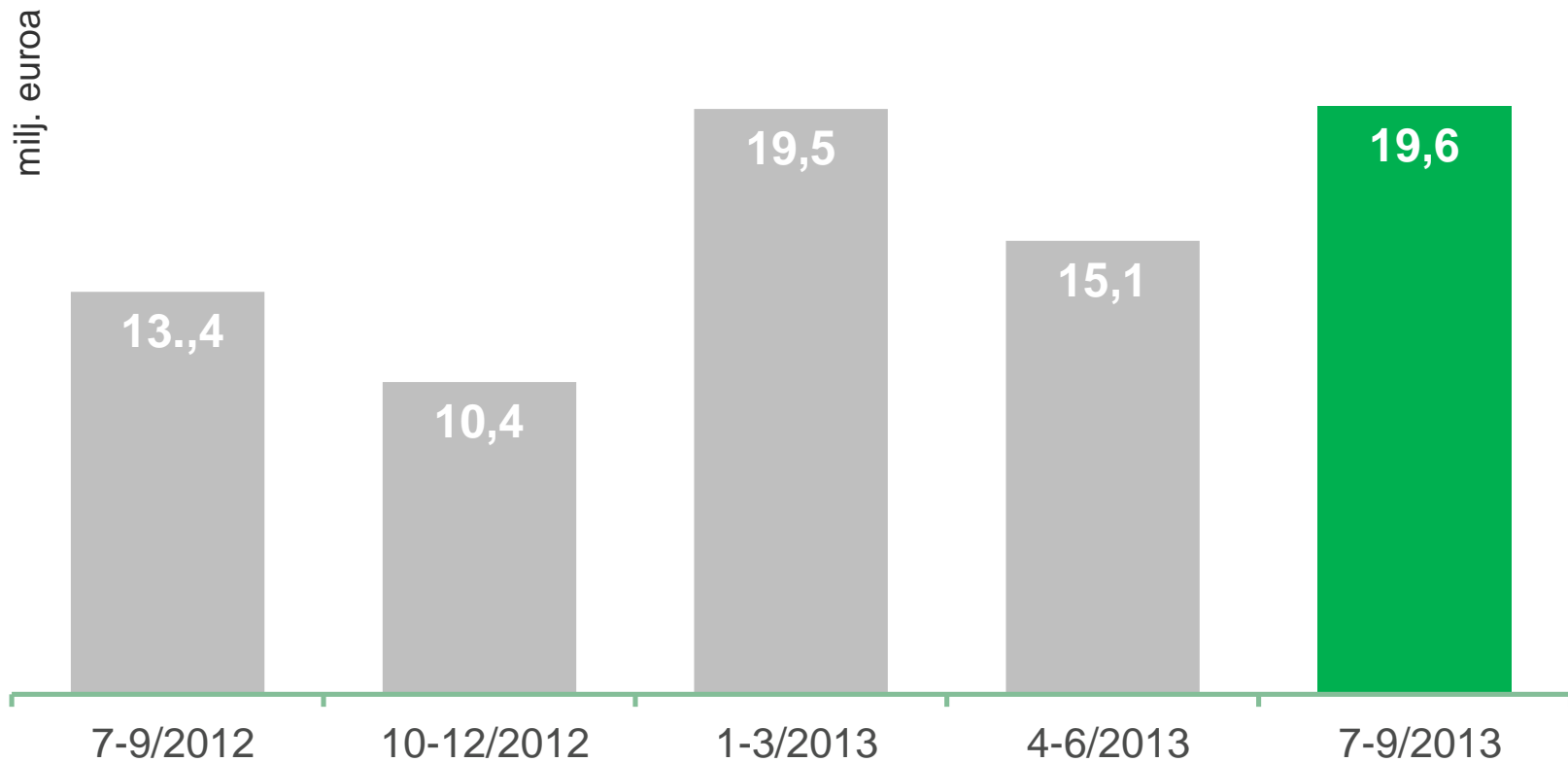
- Saaristosäästöpankki arvostetaan kaupassa enintään substanssiarvoonsa.
- Omistajasäätiöt sitoutuvat ostamaan noin yhtä prosenttia Aktia Pankin osakekannasta vastaavan määrän osakkeita, 1/3 R-osakkeita ja 2/3 A-osakkeita, seuraavaan varsinaiseen yhtiökokoukseen mennessä.
- Aktia Pankki asettaa omistajasäätiöille option, jonka mukaan se voi tarpeen mukaan laskea liikkeeseen tai myydä omia osakkeitaan omistajasäätiöille Aktia Pankin substanssiarvoa osakkeelta (8,34 euroa) vastaavaan kurssiin, jos säätiöt eivät saa osakkeita alemmalla hinnalla julkisessa kaupassa.
- Kaupan arvioidaan vaikuttavan Aktia-konserniin lievästi positiivisesti.

1	Tuloskatsaus
2	Vakavaraisuus
3	Tase ja omistajat
4	Näkymät ja tavoitteet

Vuosineljänneksen liikevoitto

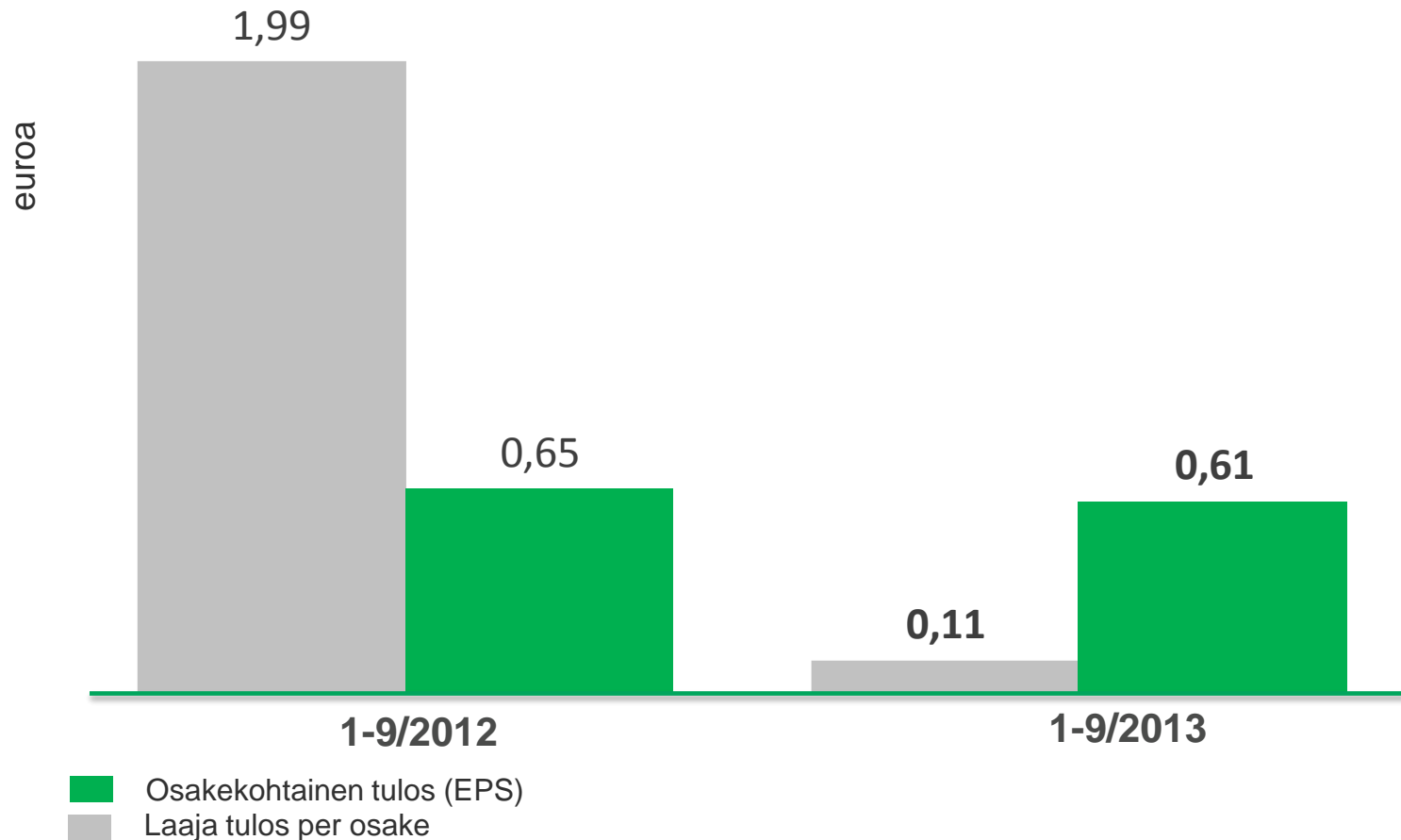
Jatkuvat toiminnot

Aktia



Osakekohtainen tulos 1–9/2013

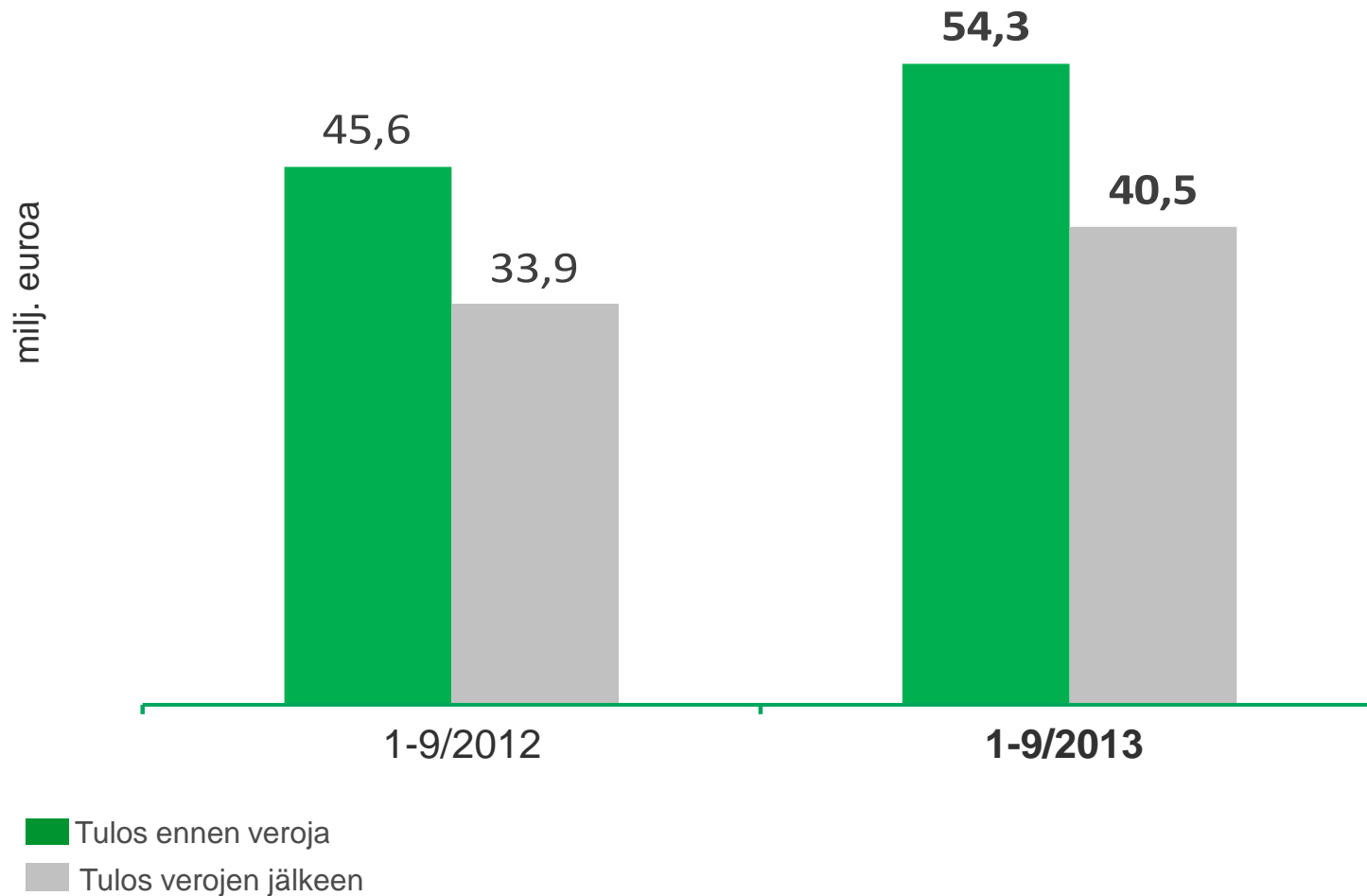
Aktia



Tulos ennen veroja ja verojen jälkeen

Jatkuvat toiminnot

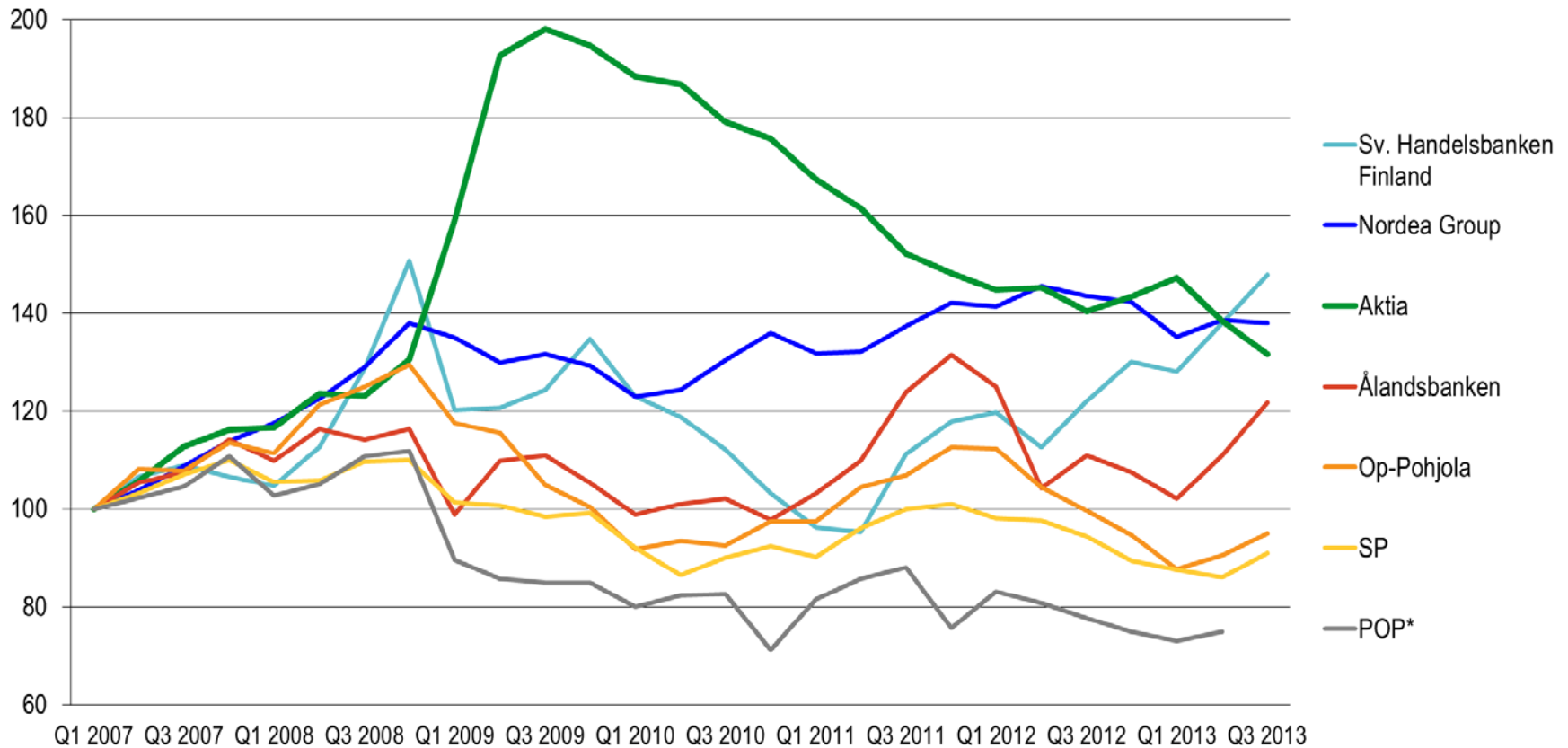
Aktia



Korkokate (1/2007 = 100)

Suomalaiset pankit

Aktia

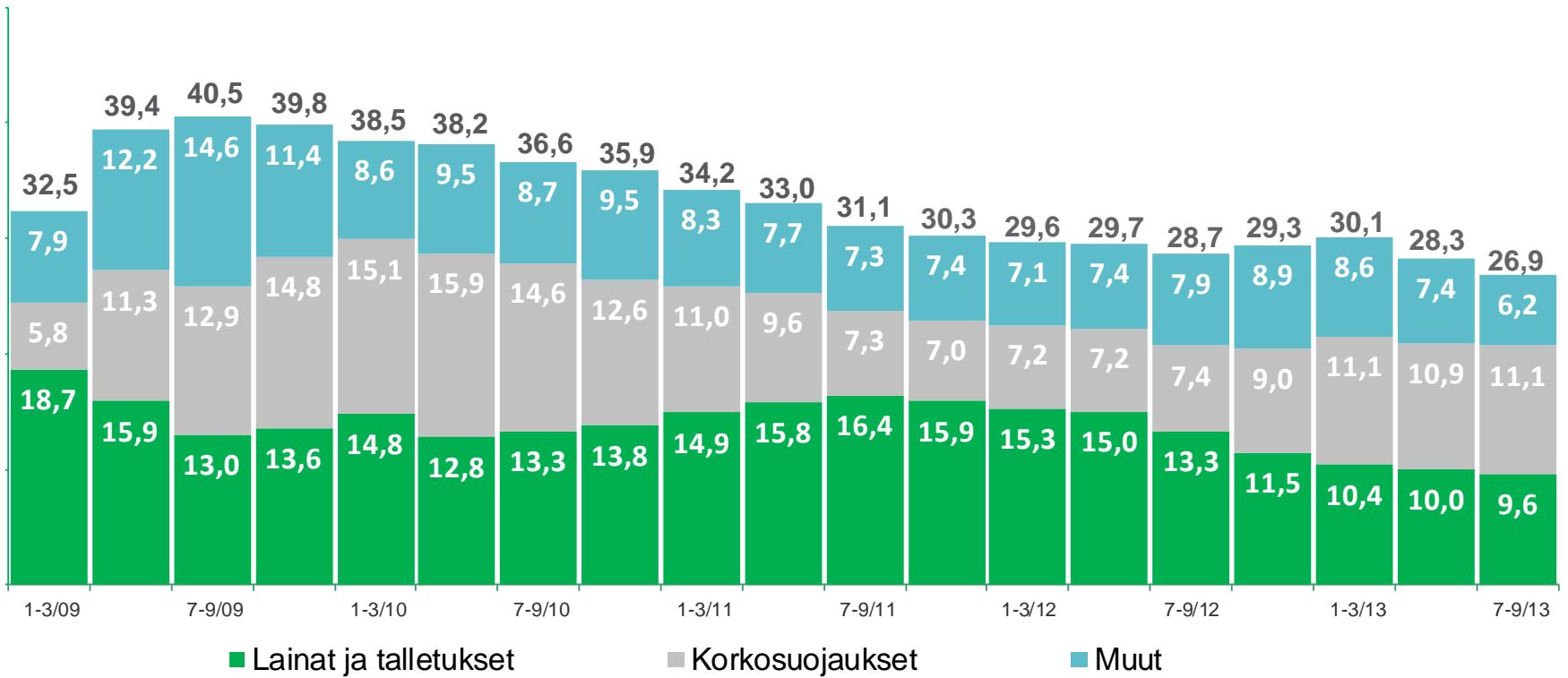


*3Q/2013 ei julkaistu

Korkokate

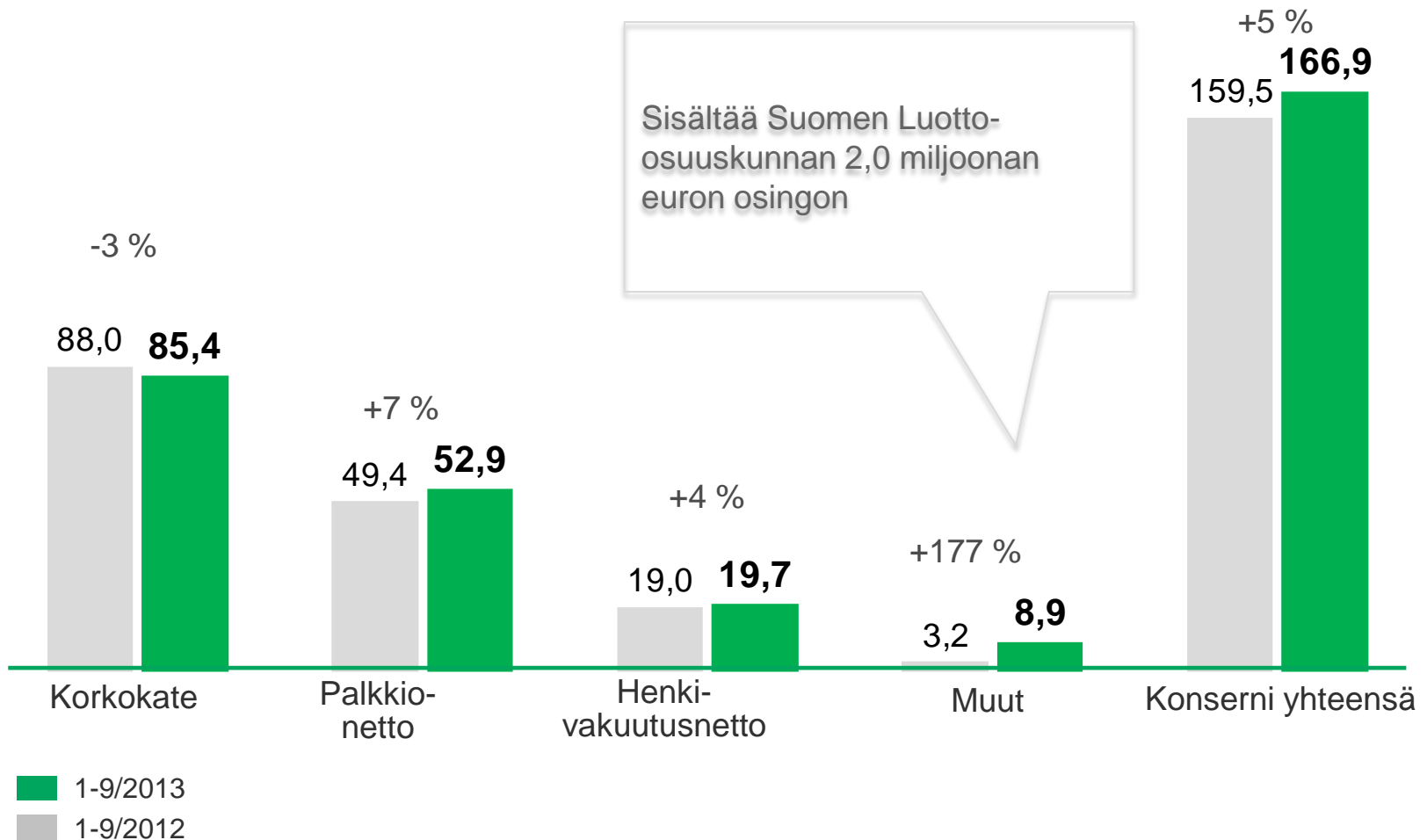
Aktia

Milj. euroa



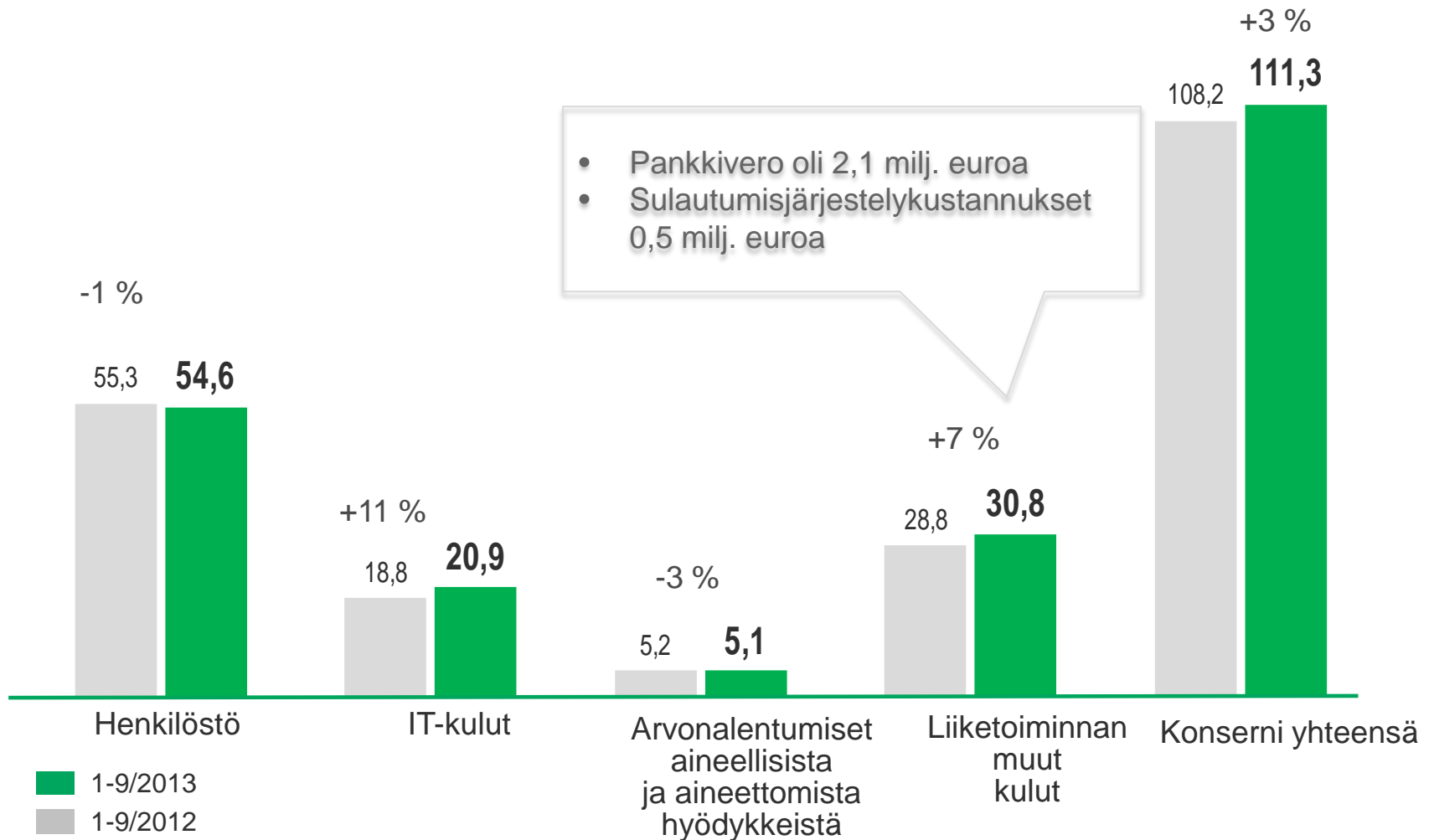
Tuotot (milj. euroa)

Palkkiotuotot kasvoivat edelleen



Kulut nousivat (milj. euroa)

Aktia



Tavoitteet

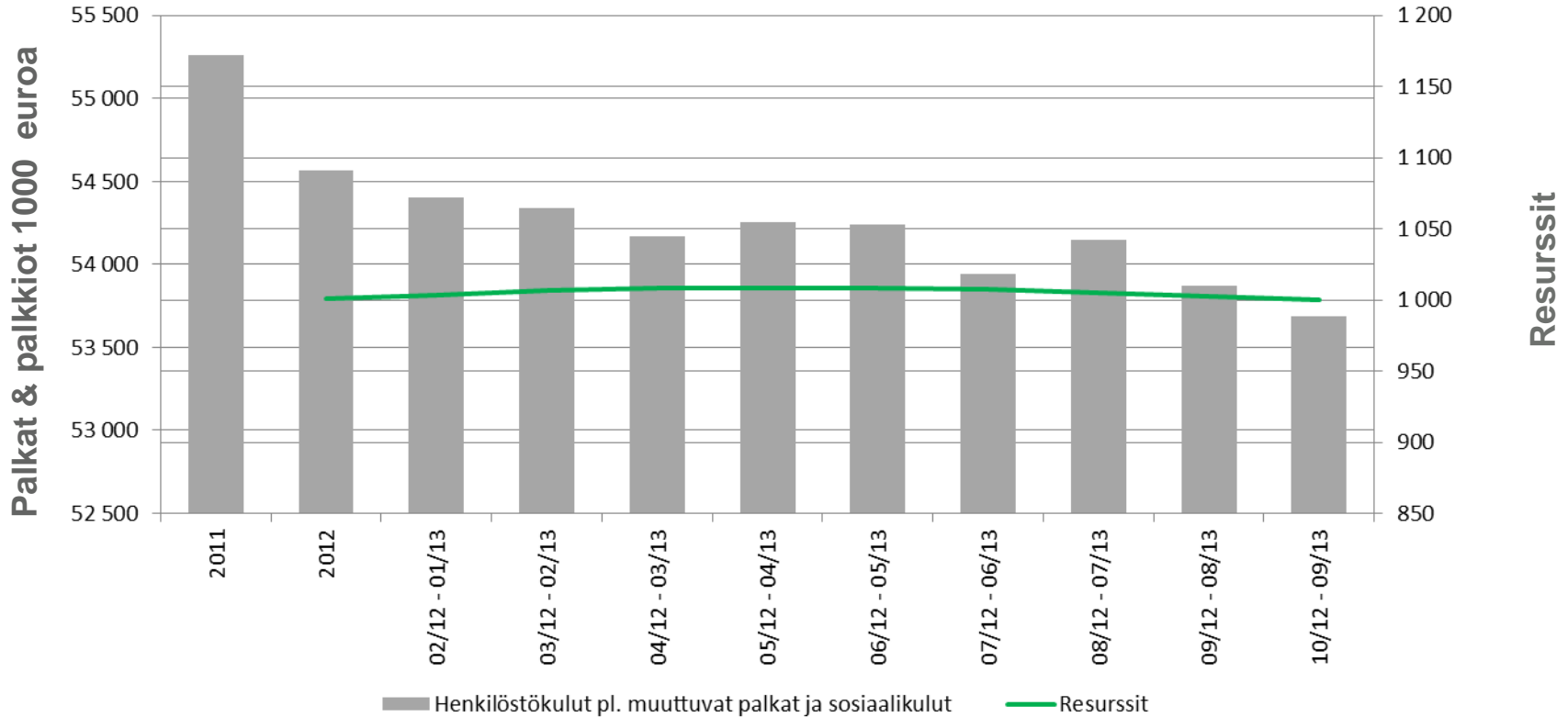
- Resurssien keskittäminen ydintoimintoihin
- Luottokapasiteetin hyödyntäminen omiin asiakkaisiin paikallispankkiyhteistyön sijasta
- Yksinkertaistettu konsernirakenne ja modernit järjestelmät alemman kustannustason saavuttamiseksi
- Basel III:n kustannusten minimointi

- **Uusi peruspankkijärjestelmä 2015**
 - Peruspankkijärjestelmän toimittajat valittu, Samlinkin kanssa neuvoteltu uusi sopimus
- **Keskusluottolaitospalvelujen päättäminen 2015**
- **Aktia Pankille myönnetty hypoteekkipankkitoimilupa**
 - Ensimmäinen CB kesäkuussa 2013
- **Yksinkertaistettu konsernirakenne**
 - Uusi segmenttijako
 - Aktia Oyj:n sulautuminen 1.7.2013
- **Korttitoiminta uudistettu**
 - Uusi tekninen järjestelmäalusta
 - Luottokannan osto
- **Tehostamistoimet aloitettu**
 - YT-neuvottelut
 - Konttoriverkoston arviointi

- Aktia Pankin yt-neuvottelut ovat saatettu päätökseen ja johtavat henkilöstön supistumiseen noin 50 henkilöllä.
- Kun toimenpiteet on toteutettu vuonna 2014, niiden arvioidaan johtavan 5–6 miljoonan euron säästöihin vuodessa. Uudelleenjärjestelystä aiheutuu noin 5 miljoonan euron kertaluonteinen kulu, joka kirjataan vuoden 2013 viimeiselle neljännekselle.
- Konttoriverkosta vähennetään yhdistämällä 8 konttoria

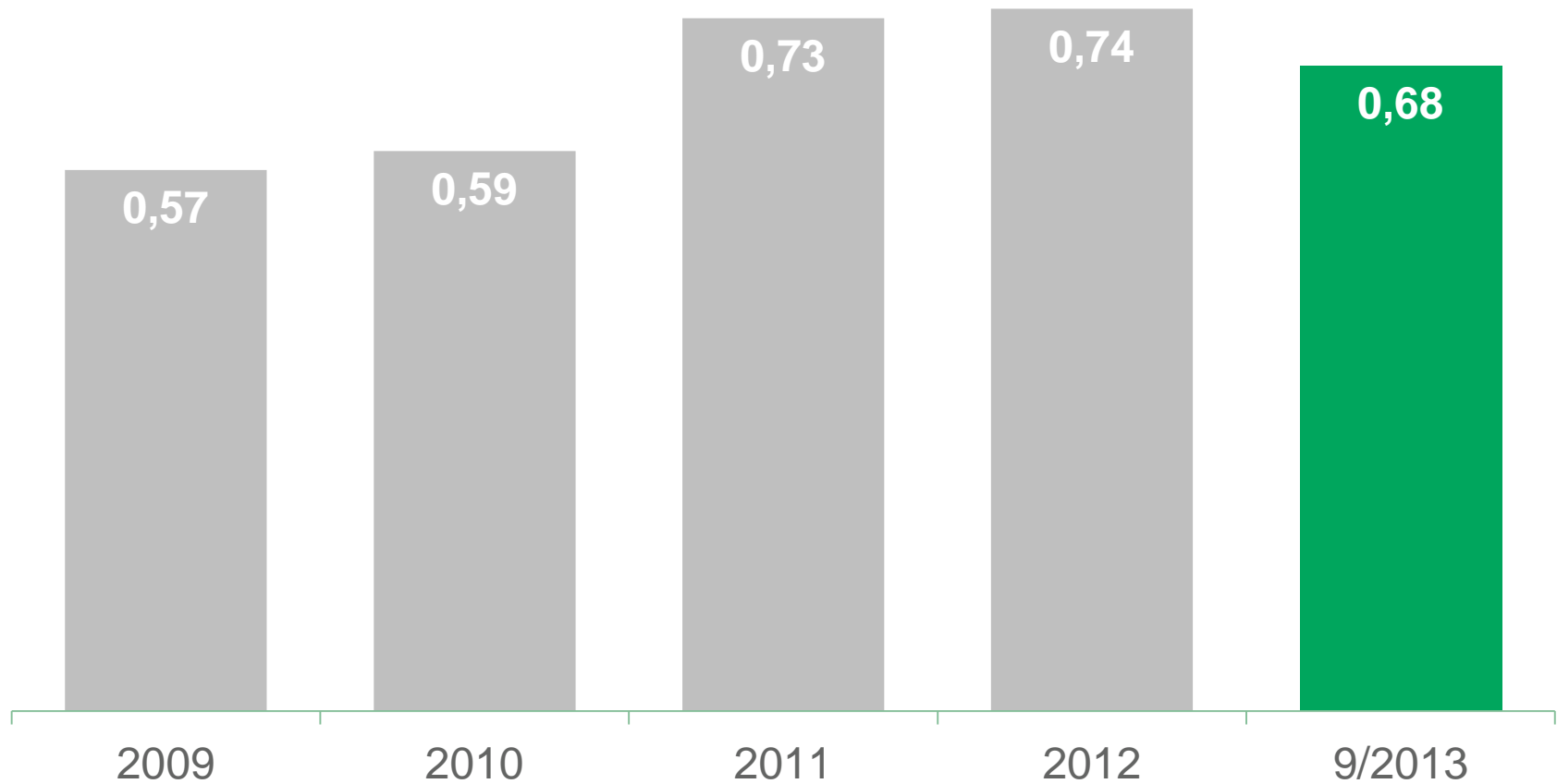
12 kk rullaavat palkat & palkkiot ja resurssien määrä

Aktia



Pankkitoiminnan kulu/tuotto-suhde

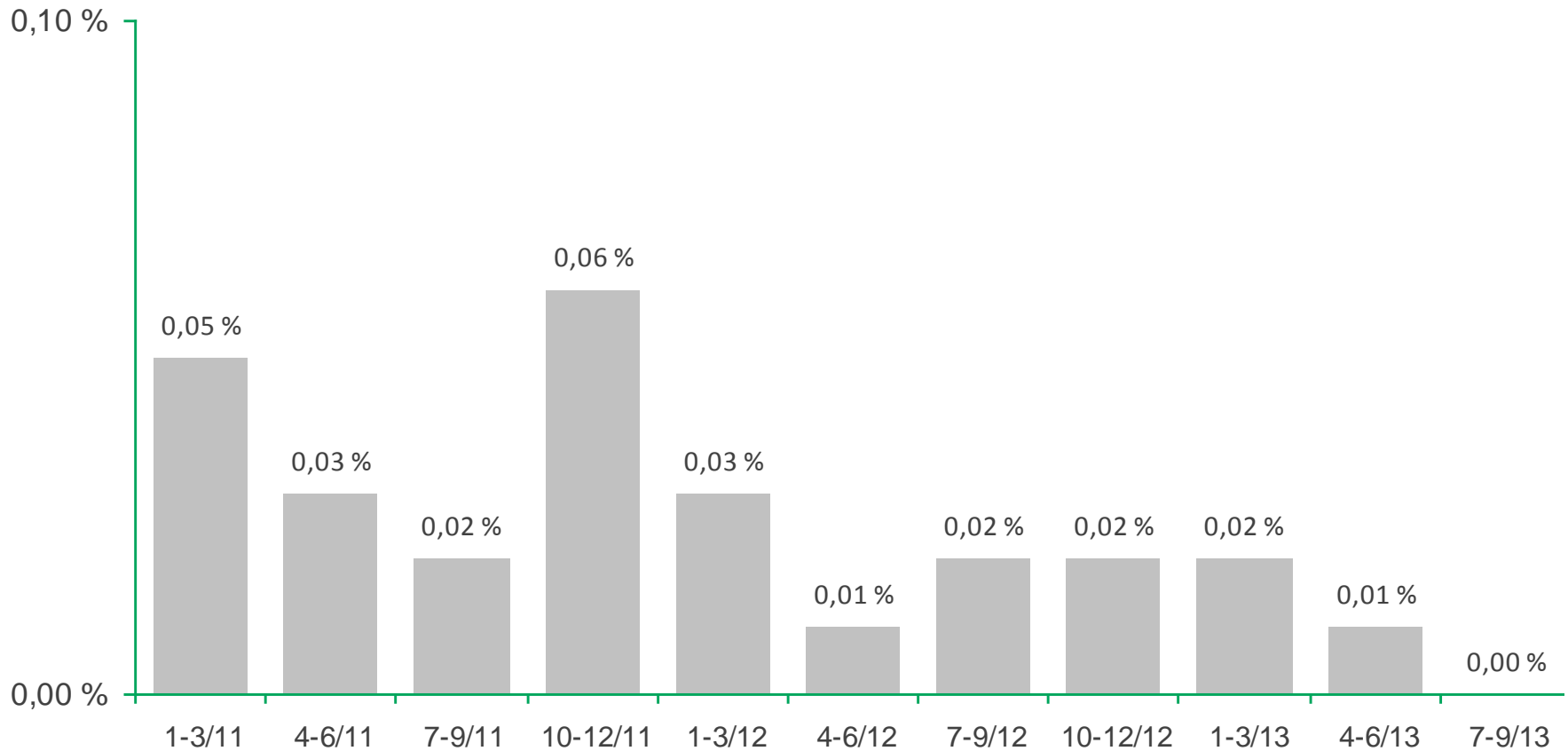
Aktia



Luottojen arvonalentumistappiot (neljännesvuosittain)

Aktia

% kannasta

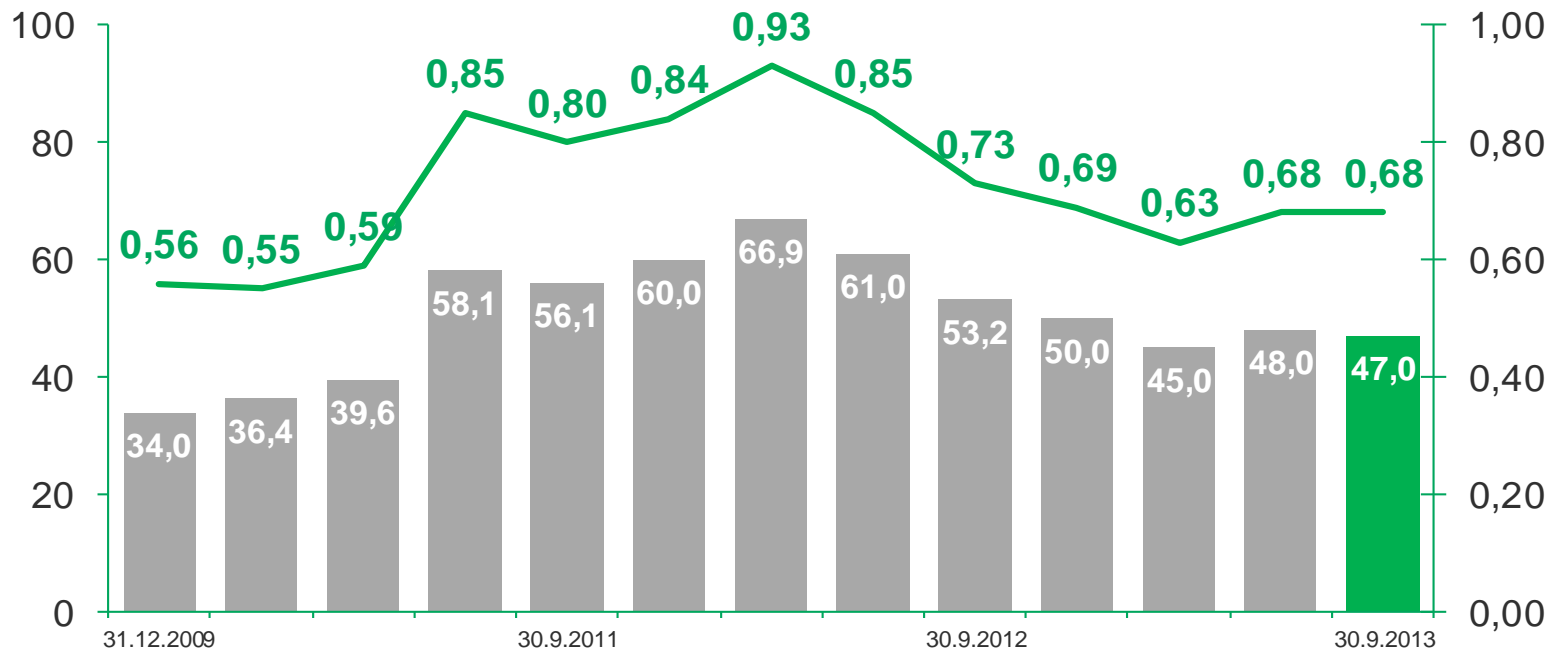


Yli 90 päivää erääntyneet

Aktia

milj. euroa

%



■ Yli 90 päivää erääntyneet

— Osuus luottokannasta ja sitoumuksista

Erääntyneet viivästyksen pituuden mukaan

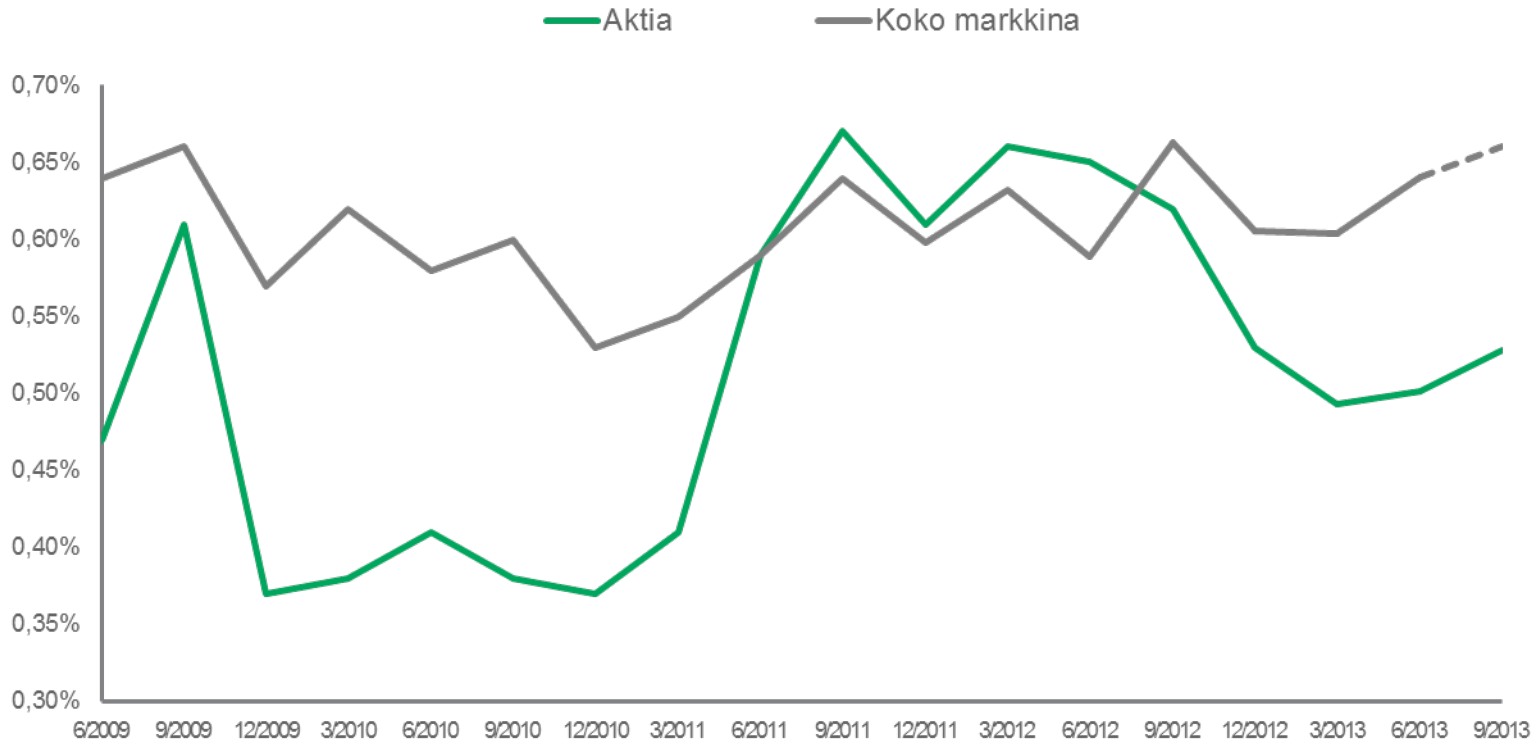
Aktia

Vrk	30.9.2013	% koko luottokannasta	31.12.2012	% koko luottokannasta
3–30	112	1,63	133	1,84
kotitalouksien osuus	104	1,51	117	1,62
31-89	37	0,54	51	0,71
kotitalouksien osuus	34	0,49	42	0,58
90–*	47	0,68	50	0,69
kotitalouksien osuus	32	0,46	33	0,46

* Vakuuksien markkina-arvo on keskimäärin 96 % luottojen arvosta Aktia Pankissa

Järjestämättömät luotot (> 90 vrk) - osuus kotitalouksien luotoista

Aktia



Lähde: Finanssivalvonnan julkaisu luottomarkkinoista

Luottojen ja muiden sitoumusten arvonalentumiset

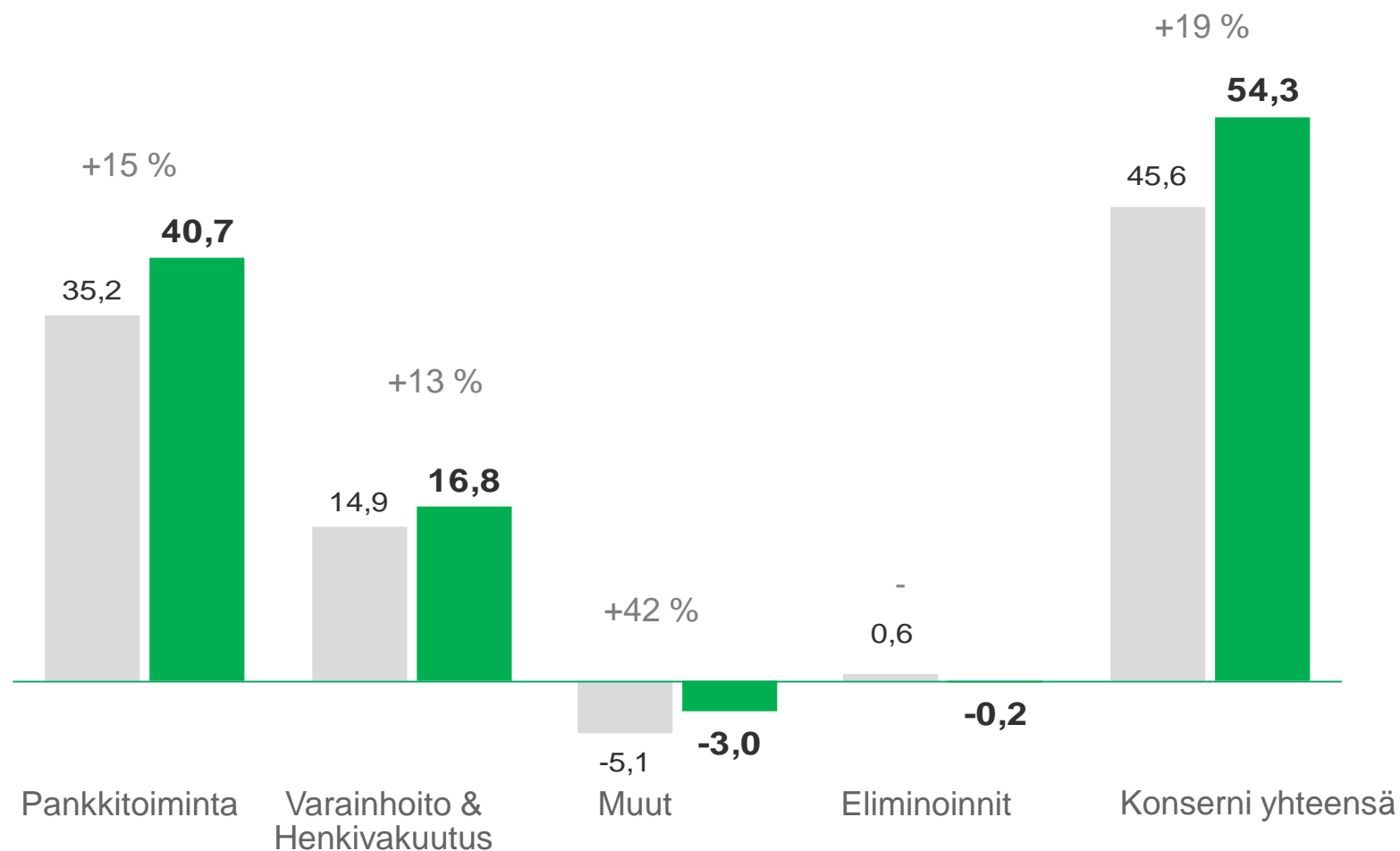
Aktia

Luottojen ja muiden sitoumusten arvonalentumisia kirjattiin kauden aikana 1,7 (4,6) miljoonaa euroa.

Arvonalentumisista 1,1 (1,4) miljoonaa euroa aiheutui kotitalouksista ja 0,5 (3,2) miljoonaa euroa yrityksistä.

Segmenttien vaikutus liikevoittoon

Aktia



■ 1-9/2013
■ 1-9/2012

Varainhoito & Henkivakuutus Asiakasvarat

Aktia

(milj. euroa)	30.9.2013	31.12.2012	Muutos %
Aktia Rahastoyhtiö	3 015	2 843	6 %
Aktia Invest	2 422	2 467	-2 %
Aktia Asset Management	4 801	4 561	5 %
Aktia Henkivakuutus	438	379	16 %
Eliminoinnit	-5 621	-5 271	7 %
Yhteensä	5 054	4 978	2 %

Aktian varainhoito jaetulla ensimmäisellä sijalla jo toistamiseen (SFR)

Aktia

- Korkeimmat pisteet selkeästä sijoitusfilosofiasta
- Laadukkain asiakaspalvelu
- Aktia Investin rahastoanalyysi parhaiden joukossa
- Kolmantena vuonna peräkkäin korkeimmat pisteet laadukkaasta hallinnosta (QoA)
- Korkein arvosana hyvästä maineesta ja organisaation vakaudesta

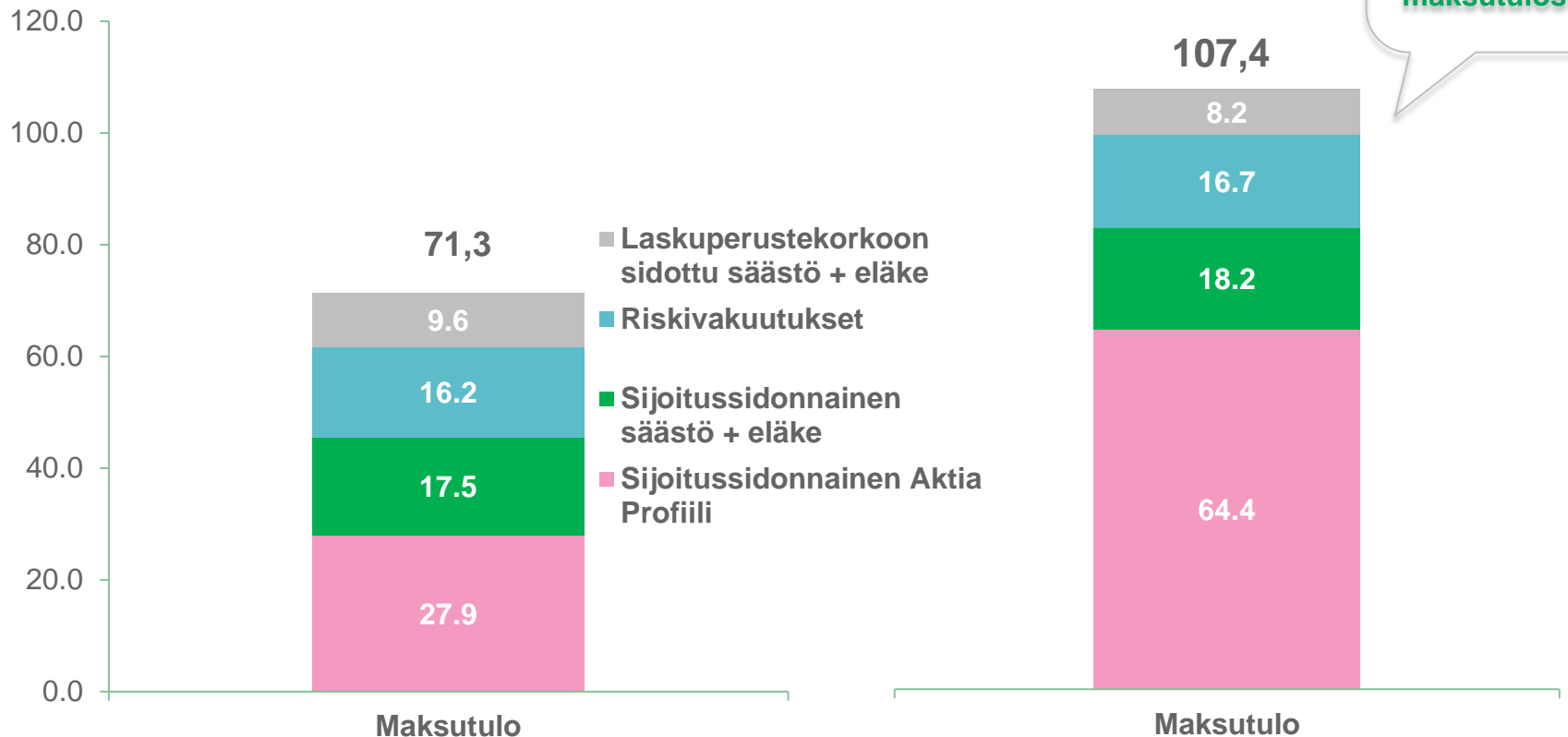
Henkivakuutus

Aktia

1-9/2012

1-9/2013

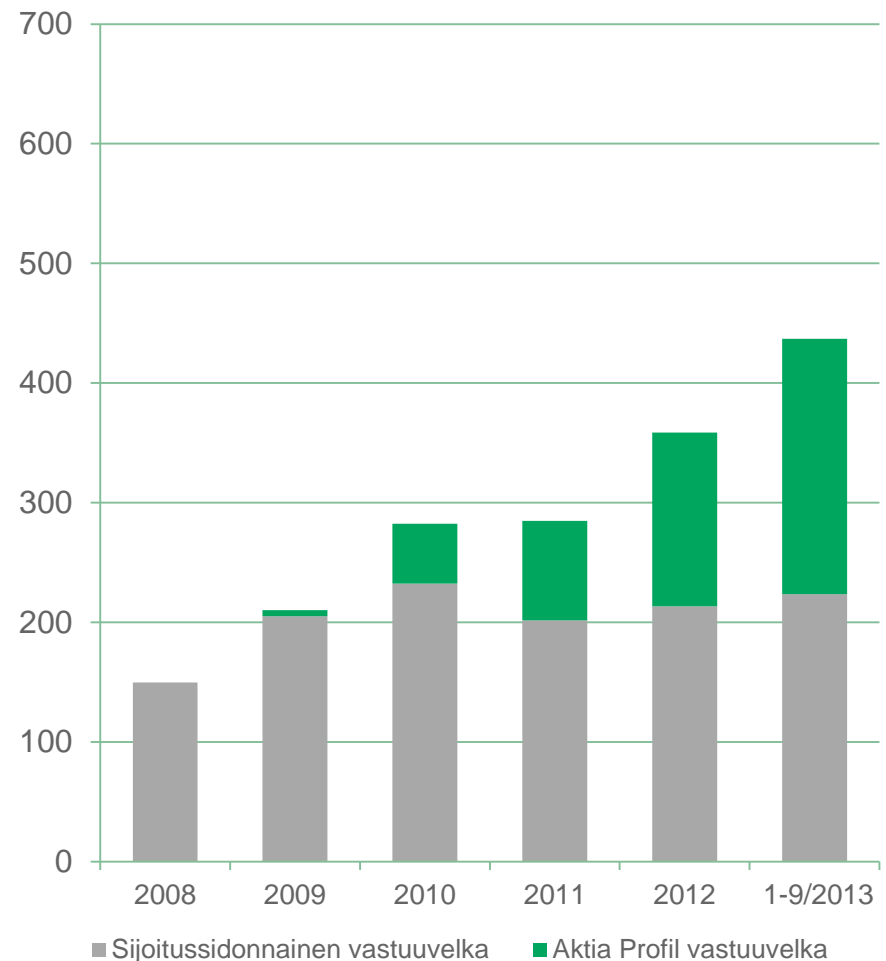
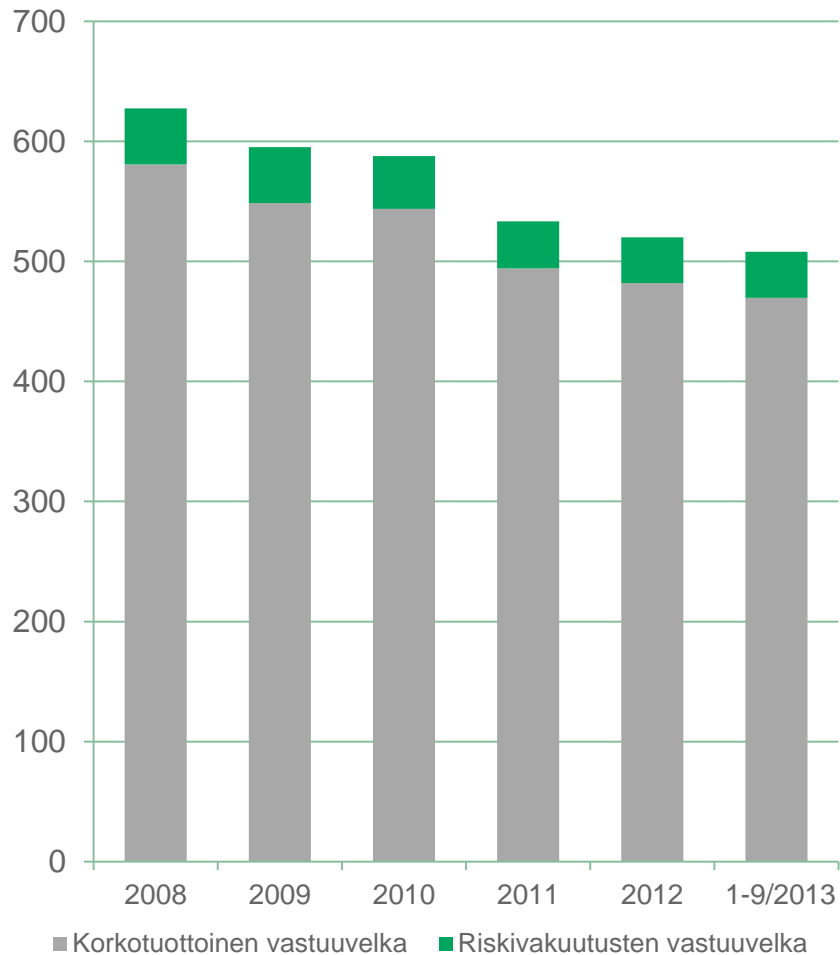
Milj. euroa



Aktia Profiili
yli 60
prosenttia
koko
maksutulosta

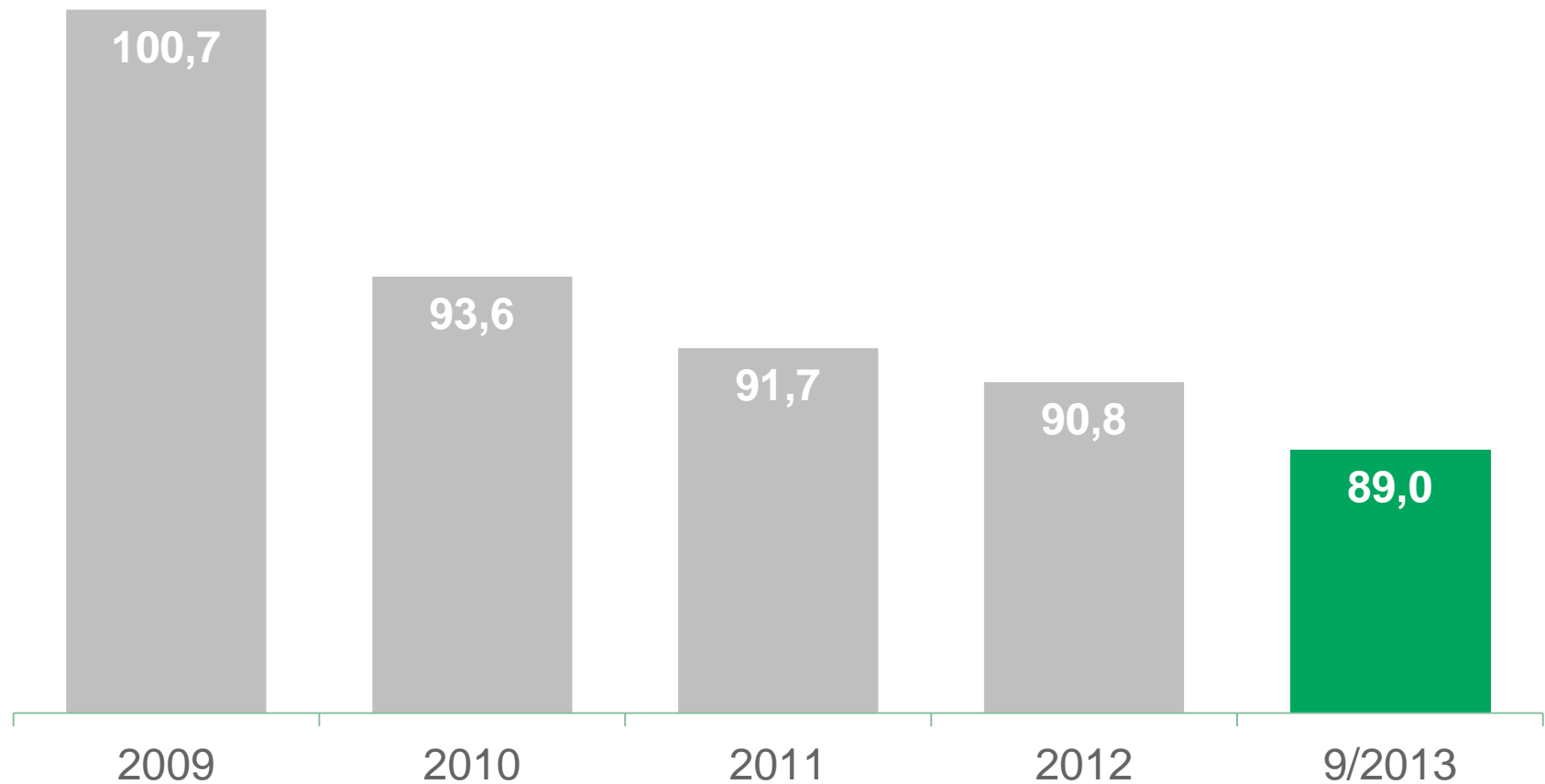
Laskuperustetekorkoon sidottu kanta pienenee Aktia sijoitussidonnaiset tuotteet kasvussa

(milj. euroa)



Henkivakuutusyhtiön liikekustannussuhde, %

Aktia



Yhteenveto: tulos 1–9/2013

Aktia

Tulos

Aktian jatkuvien toimintojen liikevoitto oli 54,3 (45,6) miljoonaa euroa.
Kauden jatkuvien toimintojen voitto oli 40,5 (33,9) miljoonaa euroa.

Tuotot

Tuotot olivat 166,9 (159,5) miljoonaa euroa.
Korkokate oli vakaa, 85,4 (88,0) miljoonaa euroa.

Kulut

Konsernin liiketoiminnan kulut olivat 111,3 (108,2) miljoonaa euroa.

Arvon alentumiset

Konsernin arvonalentumistappiot luotoista ja muista sitoumuksista vähenivät 64 prosenttia 1,7 (4,6) miljoonaan euroon.

1	Tuloskatsaus
2	Vakavaraisuus
3	Tase ja omistajat
4	Näkymät ja tavoitteet

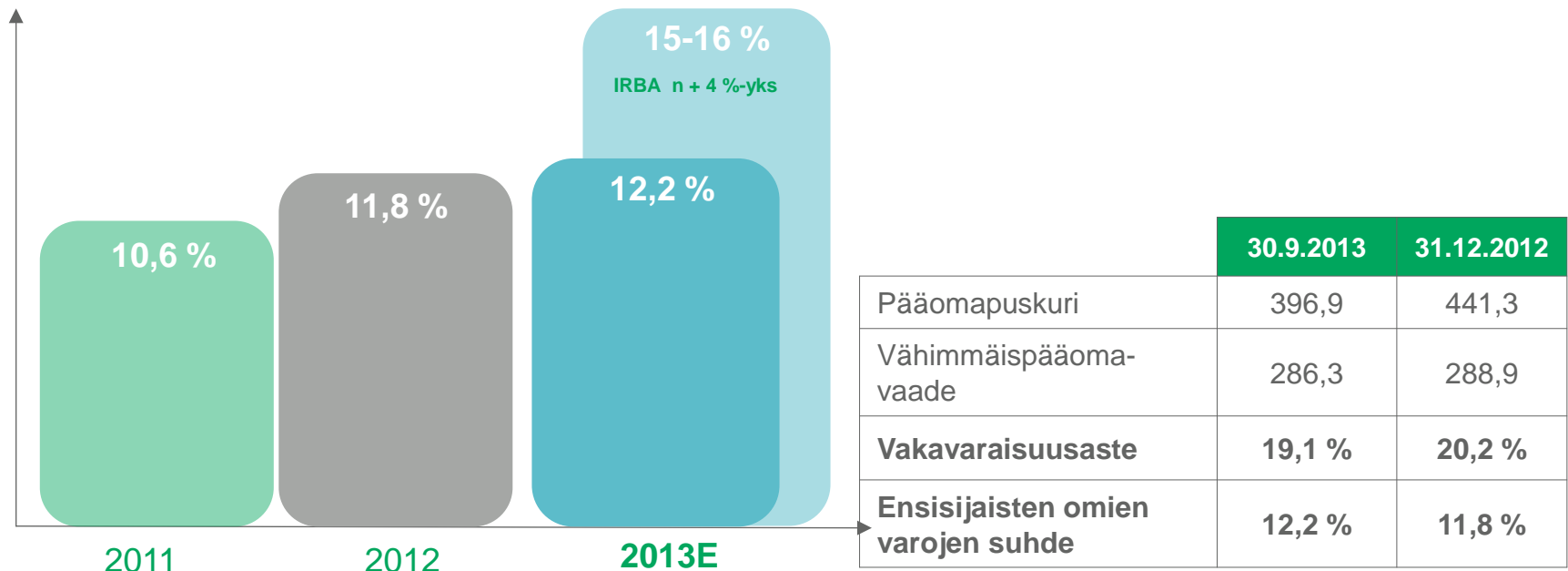
Basel III -vaikutusanalyysien mukaan konsernin tämänhetkinen ensisijaisten omien varojen määrä on niin vahva, että sääntelyn kiristykset eivät vaadi lisäpääomitusta.

Elokuussa 2011 jätetty IRBA-hakemus on Finanssivalvonnan tutkinnassa.

IRBAn odotetaan parantavan ensisijaisten omien varojen suhdetta vähintään 4 %-yksiköllä

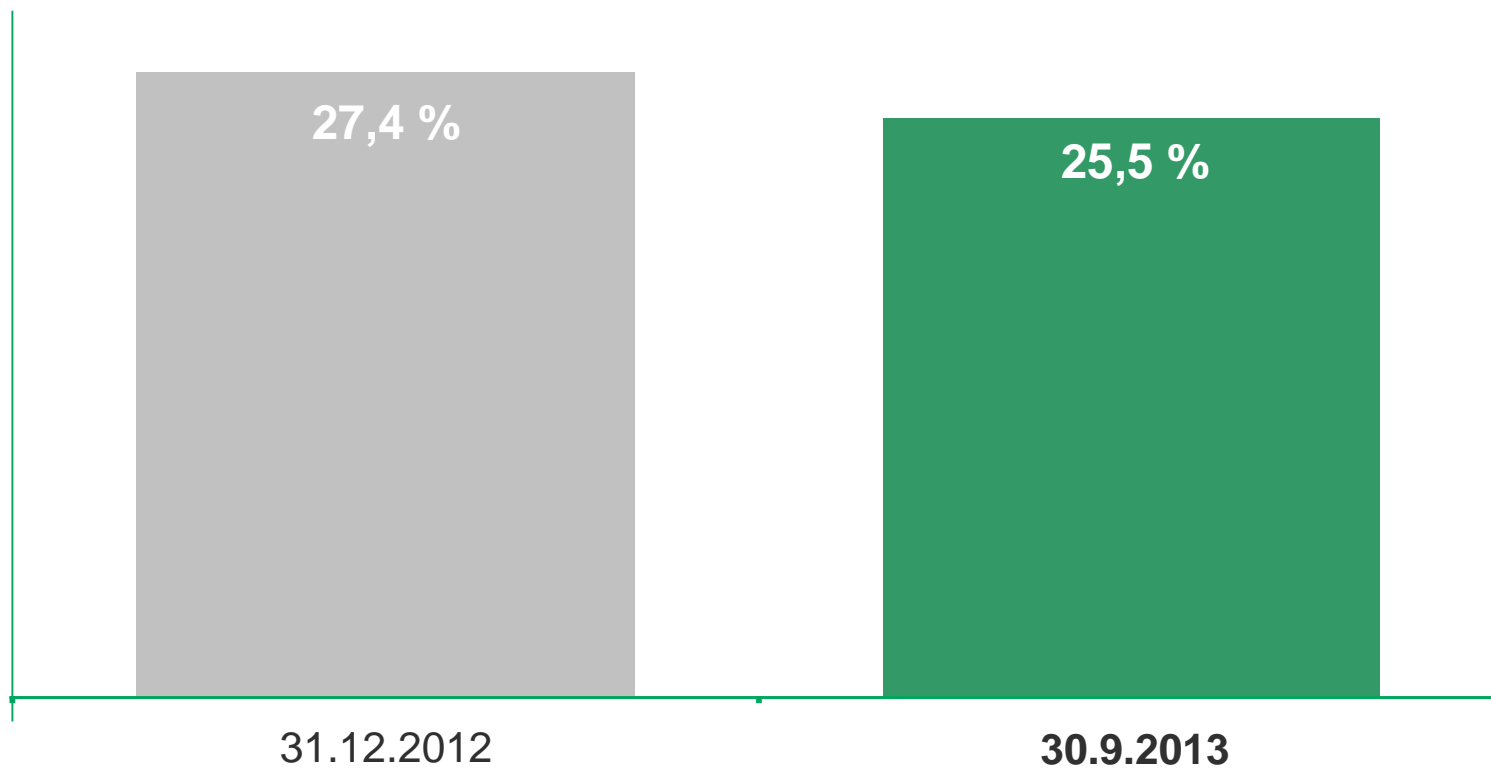
Kertaluonteiset vaikutukset vakavaraisuuteen 30.9.2013:

- Sulautuminen 1.7.2013: -0,9 %-yksikköä vakavaraisuuteen, -0,4 %-yksikköä ensisijaisten omien varojen suhteeseen
- 45 milj. euron Tier2 -lainan maksu marraskuussa; -1,2 %-yksikköä vakavaraisuuteen



Henkivakuutus Vakavaraisuus

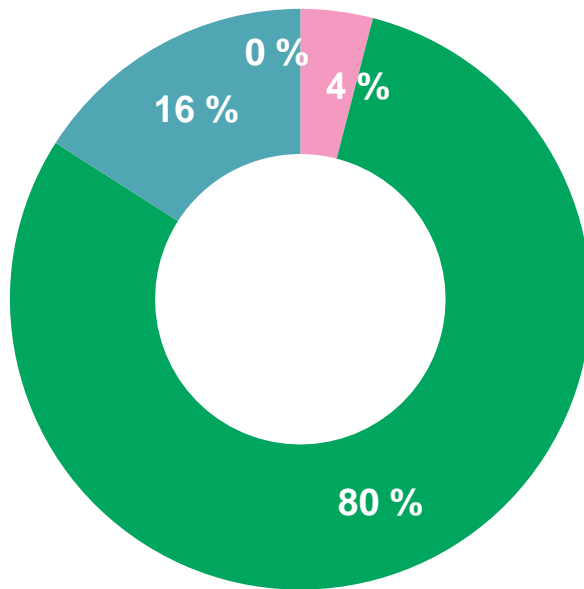
Aktia



Pankkikonsernin likviditeettisalkku ja muut korolliset sijoitukset

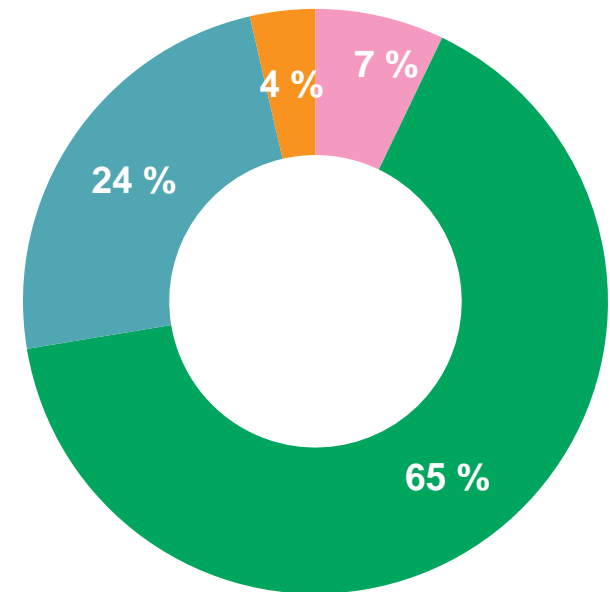
Aktia

1 862 milj. euroa



31.12.2012

2 662 milj. euroa



30.9.2013

Luottoluokitusten jakauma pankkikonsernin likviditeettisalkussa

Aktia

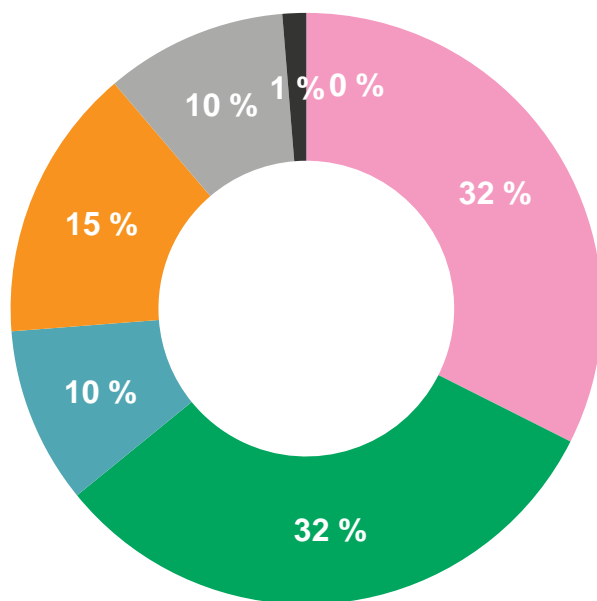
	30.9.2013	31.12.2012
(milj. euroa)	2 662	1 862
Aaa	50,6 %	64,5 %
Aa1–Aa3	26,1 %	19,1 %
A1–A3	15,2 %	8,9 %
Baa1–Baa3	1,2 %	3,7 %
Ba1–Ba3	0,8 %	1,5 %
B1–B3	0,0 %	0,0 %
Caa1 tai heikompi	0,0 %	0,0 %
Kotimaiset kunnat (ei luottoluokitusta)	3,3 %	2,2 %
Ei luottoluokitusta	2,8 %	0,0 %
Yhteensä	100,0 %	100,0 %

Siirtyminen Solvenssi II:een jatkuu Henkivakuutusyhtiö

Aktia

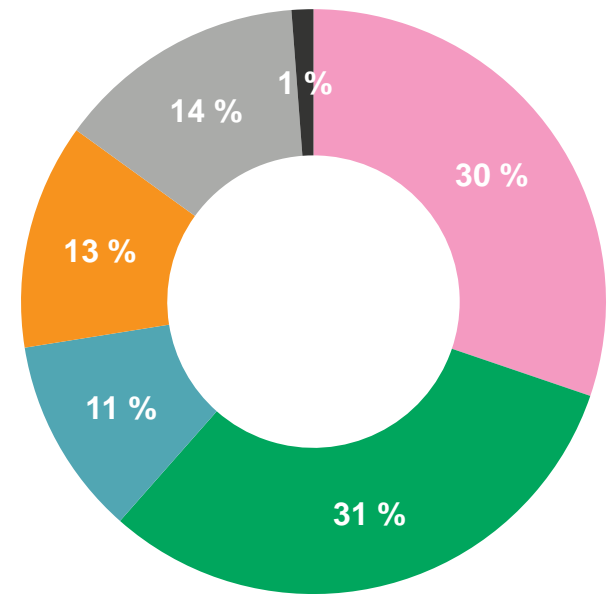
Sijoitusten tuotto 0,4 (9,0) %

Duraatio 5,4 (5,6) vuotta



31.12.2012

- Valtionobl. ja valtion takaamat
- Covered bonds
- Rahoitus pl. CB
- Yrityslainat
- Kiinteistöt
- Vaihtoehtoiset
- Osakkeet



30.9.2013

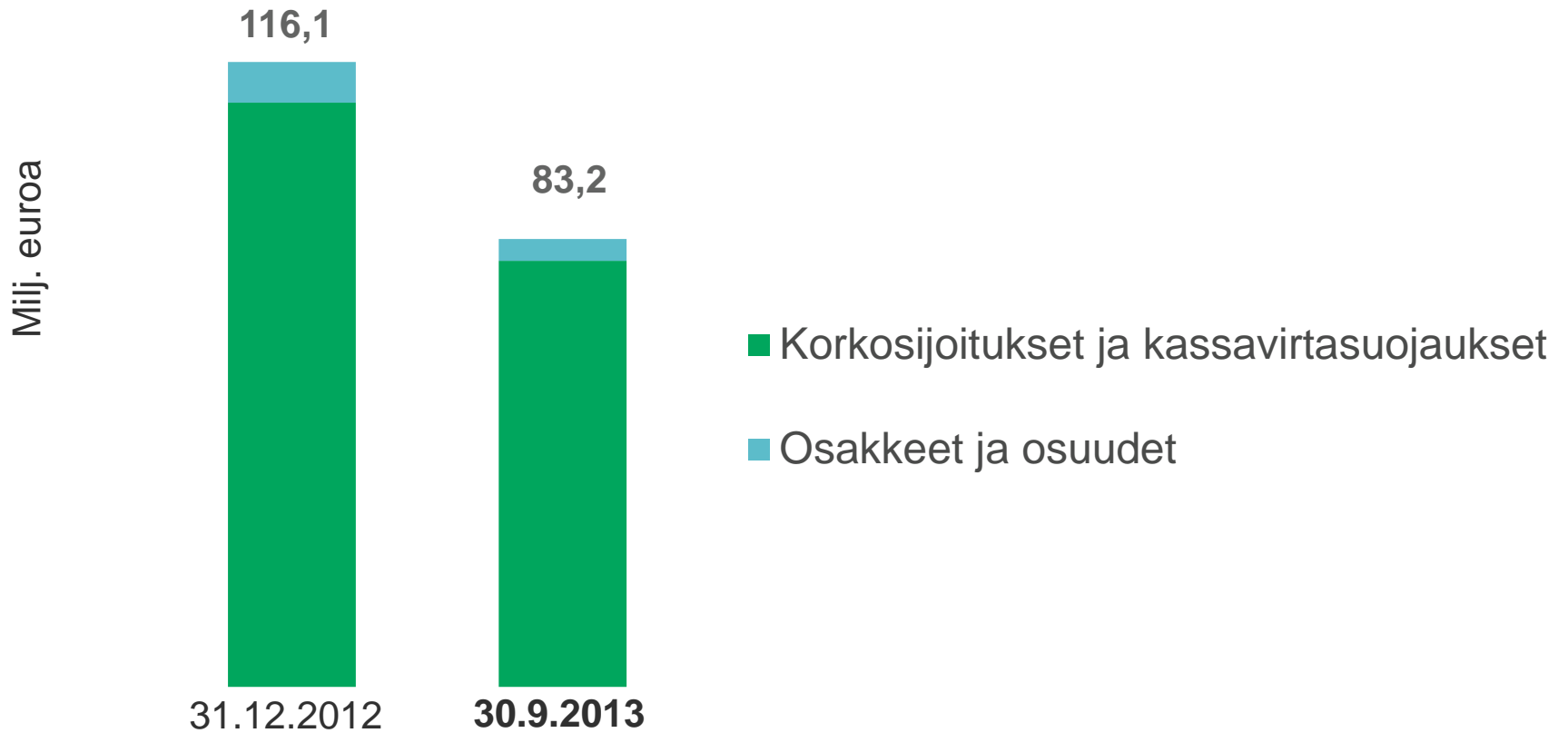
Luottoluokitusten jakauma henkivakuutustoiminnassa

Aktia

Henkivakuutus (milj. euroa)	30.9.2013 508	31.12.2012 563
Aaa	55,7 %	54,5 %
Aa1–Aa3	19,3 %	21,6 %
A1–A3	13,2 %	12,0 %
Baa1–Baa3	4,8 %	3,7 %
Ba1–Ba3	1,0 %	2,0 %
B1–B3	0,0 %	0,0 %
Caa1 tai heikompi	0,0 %	0,0 %
Kotimaiset kunnat (ei luottoluokitusta)	0,0 %	0,0 %
Ei luottoluokitusta	5,5 %	6,2 %
Yhteensä	100 %	100 %

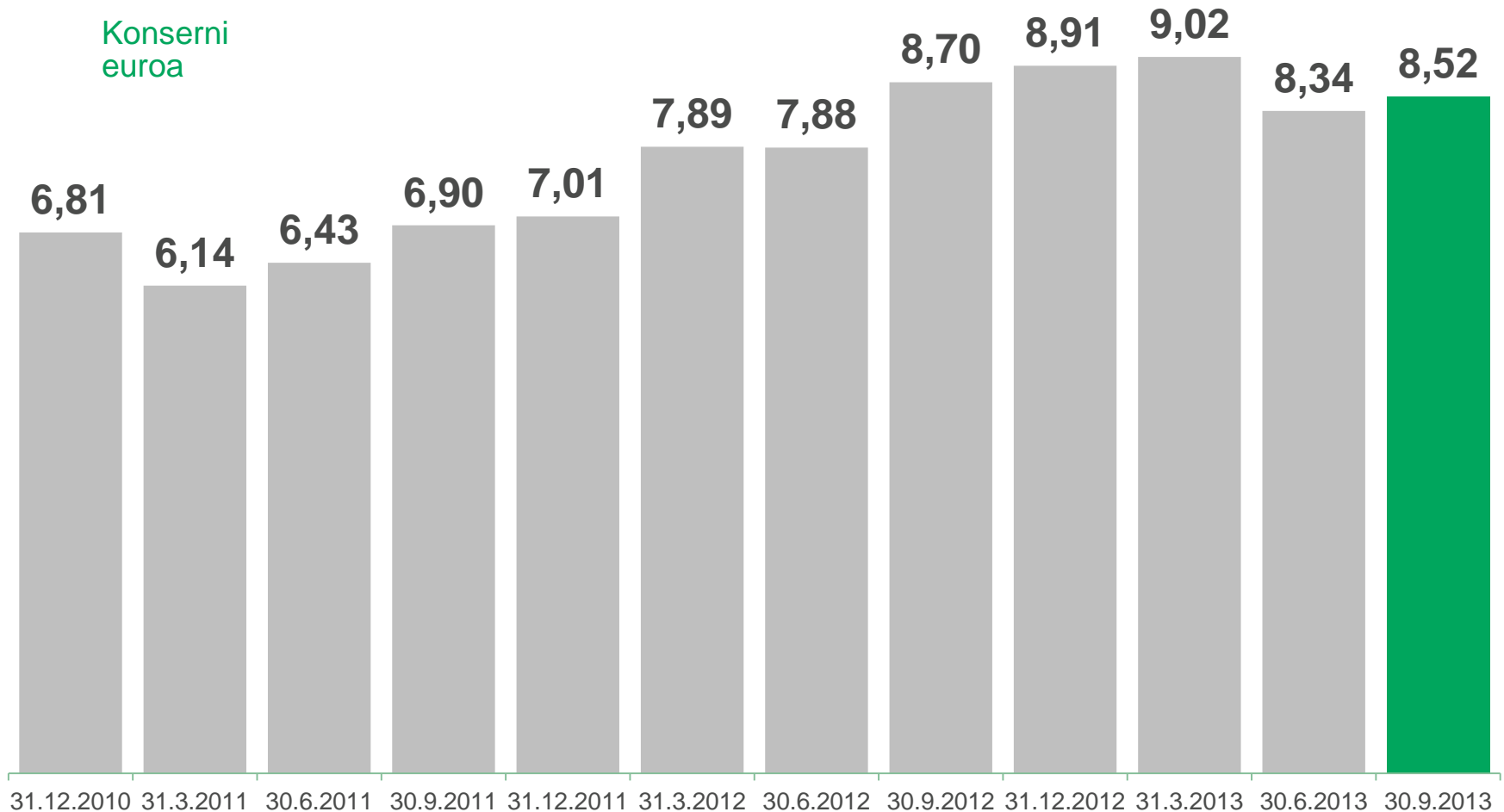
Käyvän arvon rahasto

Aktia



Oma pääoma/osake (NAV)

Aktia



Yhteenveto: vakavaraisuus 30.9.2013

Aktia

Vakavaraisuus

Pankkikonsernin vakavaraisuus oli 19,1 (20,2) prosenttia

Ensisijaisten omien varojen suhde oli 12,2 (11,8) prosenttia

Aktia Oyj:n ja Aktia Pankki Oyj:n sulautumisen vaikutus vakavaraisuuteen on <1 prosentti

Henkivakuutusyhtiön toimintapääoma

Toimintapääoma oli 149,1 (158,6) miljoonaa euroa

Vakavaraisuusaste oli 25,5 (27,4) prosenttia

Aktia Pankki Oyj:n luottoluokitus S&P A-/A2 (2.7.2013)

Aktia Pankki Oyj:n luottoluokitus Moody's A3/C-/P-2 (20.8.2013)

1	Tuloskatsaus
2	Vakavaraisuus
3	Tase ja omistajat
4	Näkymät ja tavoitteet

Konsernin taseen loppusumma pysyi lähes samana **ollen 11 149** (11 240) miljoonaa euroa.

Ottolainaus oli **3 742** (3 631) miljoonaa euroa.

Luotonanto yleisölle oli **6 846** (7 202) miljoonaa euroa.
Kotitalouksien osuus luottokannasta oli 5 969 miljoonaa euroa eli 87,2 prosenttia.

Asuntolainakanta oli **5 599** (5 850) miljoonaa euroa.

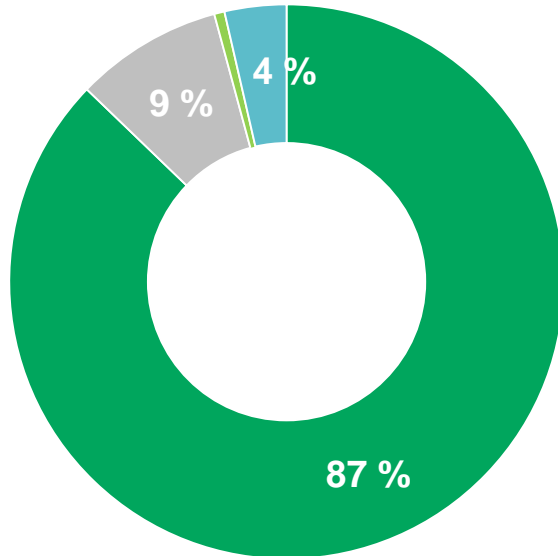
Antolainaus yrityksille jatkui maltillisena
Kanta oli 589 (666) miljoonaa euroa **eli 8,6 prosenttia.**

Luotto- ja talletuskanta 30.9.2013

Aktia

Luotot

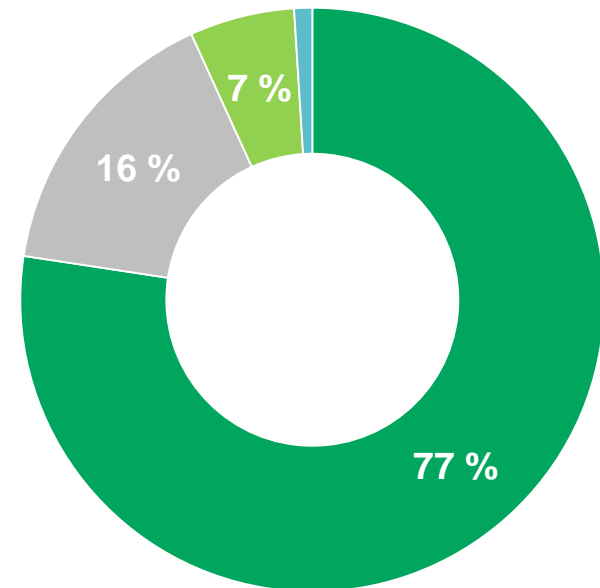
6 846 (7 202) milj. euroa



Talletukset

3 742 (3 631) milj. euroa

- Kotitaloudet
- Yritykset
- Voittoa tavoittelem. ja julkisyhteisöt
- Asuntoyhteisöt



Osakepääoma ja omistajat 31.10.2013

Aktia

	A-osakkeiden määrä	R-osakkeiden määrä	Osakkeiden määrä	Osuus osakkeista, %	Äänet	Osuus äänistä %
20 suurinta osakkeenomistajaa:						
Stiftelsen Tre Smeder	2 571 925	4 280 216	6 852 141	10,29	88 176 245	19,85
Elinkorkolaitos Hereditas	4 648 114	2 066 106	6 714 220	10,08	45 970 234	10,35
Eläkevakuutusosakeyhtiö Veritas	4 027 469	2 134 397	6 161 866	9,25	46 715 409	10,52
Svenska litteratursällskapet i Finland r.f.	2 139 832	789 229	2 929 061	4,40	17 924 412	4,04
Oy Hammaren & Co AB	1 905 000	950 000	2 855 000	4,29	20 905 000	4,71
Keskinäinen työeläkevakuutusyhtiö Varma	2 675 000		2 675 000	4,02	2 675 000	0,60
Stiftelsen för Åbo Akademi	1 595 640	751 000	2 346 640	3,52	16 615 640	3,74
AktiaStiftelsen i Borgå	1 303 370	651 525	1 954 895	2,94	14 333 870	3,23
AktiaStiftelsen i Vasa	978 525	547 262	1 525 787	2,29	11 923 765	2,68
AktiaStiftelsen i Esbo-Grankulla		1 338 708	1 338 708	2,01	26 774 160	6,03
Sparbanksstiftelsen i Kyrkslätt	876 529	438 264	1 314 793	1,97	9 641 809	2,17
Sparbanksstiftelsen i Karis-Pojo	787 350	393 675	1 181 025	1,77	8 660 850	1,95
Föreningen Konstsamfundet rf	1 176 173		1 176 173	1,77	1 176 173	0,26
AktiaStiftelsen i Vanda	28 541	1 138 588	1 167 129	1,75	22 800 301	5,13
Sparbanksstiftelsen i Ingå	536 236	331 824	868 060	1,30	7 172 716	1,61
Ab Kelonia Oy	549 417	308 662	858 079	1,29	6 722 657	1,51
Sparbanksstiftelsen i Sibbo	462 002	232 001	694 003	1,04	5 102 022	1,15
Sparbanksstiftelsen i Sjundeå	334 377	237 188	571 565	0,86	5 078 137	1,14
Aktia Sparbanksstiftelsen i Malax	361 138	177 600	538 738	0,81	3 913 138	0,88
Sijoitusrahasto Nordea Fennia	529 000		529 000	0,79	529 000	0,12
20 suurinta yhteensä	27 485 638	16 766 245	44 251 883	66,47	362 810 538	81,69
Muut	19 221 085	3 105 843	22 326 928	33,53	81 337 945	18,31
Yhteensä	46 706 723	19 872 088	66 578 811	100,00	444 148 483	100,00

1	Tuloskatsaus
2	Vakavaraisuus
3	Tase ja omistajat
4	Näkymät ja tavoitteet

Aktia pyrkii kasvamaan markkinoita nopeammin henkilöasiakkaiden ja pienten yritysten osalta.

Aktian Toimintaohjelma 2015 käsittää useita yksittäisiä toimenpiteitä, ja se toteutetaan asteittain tavoitteena saavuttaa tulostavoitteet vuoteen 2015.

Aktian tavoitteena on parantaa kilpailukykyä ja olla Suomen mestari valittujen asiakasryhmien palvelussa. Aktiassa panostetaan edelleen tehokkaaseen ja asiakasystävälliseen palveluun ja kehitetään taloudellisia ratkaisuja yksityistalouksille, yrittäjille, pienyrityksille ja instituutioille.

Näkymät (muuttuneet): Luottojen arvonalentumisten odotetaan laskevan alle vuoden 2012 tason. Jatkuvasta alhaisesta korkotilanteesta ja Toimintaohjelma 2015:n yksittäisistä kuluista huolimatta konsernin jatkuvien toimintojen vuoden 2013 liikevoiton odotetaan yltävän vuoden 2012 tasolle tai hieman korkeammalle.



* Osakepääomasta. Aktia Pankilla on 70 % äänistä.

**Vähemmistöosuudet toimivat kannustimina avainhenkilöille

Tavoitteet 2013–2015

Aktia

Kasvu

Ristiinmyynti-indeksin 20 prosentin nousu
Palkkiotuottojen 5 prosentin kasvu p.a.

Kannattavuus

Kulut -5 prosenttia p.a.

Vakavaraisuus

Ensisijaisten omien varojen suhde yli 13 prosenttia suhdannesyklin yli (IRBA jälkeen)

Osinko

40–60 prosentin osinko vuoden voitosta

Suomen parasta asiakaspalvelua

Asiakasläheinen palvelu ja asiakaspalvelun parantaminen entisestään

Toteutuma 9/2012 ja 9/2013

Aktia

	1-9/2013	1-9/2012	Muutos %	Uudet tavoitteet vuoteen 2015
Palkkiotuotot	66,1	60,7	+9 %	+5 % p.a.
Kulut				
Henkilöstökulut	54,6	55,3	-1 %	-5 % p.a.
IT-kulut	20,9	18,8	+11 %	
Muut	30,8	28,8	7 %/-2 %*	

* Pl. kulut Aktia Oyj:n ja Aktia Pankki Oyj:n sulautumisen valmisteluista sekä pankkiverosta yhteensä 2,6 milj. euroa

Tase, varat

Aktia

(milj. euroa)	30.9.2013	31.12.2012	Δ	30.9.2012
Varat				
Käteiset varat	188,0	587,6	-68 %	236,6
Tuloksen kautta käypään arvoon arvostettavat rahoitusvarat	0,0	0,1	-64 %	0,5
Korkosijoitukset	2 538,4	2 011,7	26 %	2 558,3
Osakkeet ja osuudet	97,9	95,0	3 %	97,1
Myytävissä olevat rahoitusvarat	2 636,2	2 106,7	25 %	2 655,4
Eräpäivään asti pidettävät rahoitusvarat	396,3	350,0	13 %	10,1
Johdannaissopimukset	208,6	302,2	-31 %	395,7
Saamiset Suomen Pankilta ja luottolaitoksilta	243,5	158,7	53 %	167,8
Saamiset yleisöltä ja julkisyhteisöiltä	6 845,8	7 201,6	-5 %	7 251,6
Lainat ja muut saamiset	7 089,3	7 360,2	-4 %	7 419,4
Sijoitussidonnaisen vastuun sijoitukset	438,1	360,9	21 %	338,0
Sijoitukset osakkuusyhtiöihin	18,8	21,1	-11 %	21,1
Aineettomat hyödykkeet	14,6	14,2	3 %	14,3
Sijoituskiinteistöt	50,9	28,3	80 %	27,8
Muut aineelliset hyödykkeet	5,7	5,7	2 %	6,0
Siirtosaamiset ja maksetut ennakot	72,6	75,0	-3 %	81,2
Muut varat	6,0	3,3	82 %	7,5
Muut varat yhteensä	78,6	78,3	0 %	88,7
Tuloverosaamiset	1,7	0,1	-	3,8
Laskennalliset verosaamiset	20,9	23,5	-11 %	0,9
Verosaamiset	22,6	23,6	-4 %	4,6
Myytävissä olevat varat	1,2	1,5	-18 %	2,0
Varat yhteensä	11 149,1	11 240,2	-1 %	11 220,3

Tase, velat

Aktia

(milj. euroa)	30.9.2013	31.12.2012	Δ	30.9.2012
Velat				
Velat luottolaitoksille	1 063,4	1 057,6	1 %	1 097,3
Velat yleisölle ja julkisyhteisöille	3 742,1	3 631,5	3 %	3 651,4
Talletukset	4 805,5	4 689,0	2 %	4 748,7
Johdannaisopimukset	138,1	186,4	-26 %	188,0
Liikkeeseen lasketut velkakirjat	3 910,9	3 878,9	1 %	3 871,3
Velat, joilla on huonompi etuoikeus kuin muilla veloilla	275,6	268,2	3 %	265,4
Muut velat luottolaitoksilta	100,5	290,9	-65 %	260,1
Muut velat yleisölle ja julkisyhteisöille	112,5	146,7	-23 %	162,8
Muut rahoitusvelat	4 399,6	4 584,7	-4 %	4 559,5
Korkosidonnaisten vakuutusten vastuuelka	507,9	519,9	-2 %	517,5
Rahastovakuutusten vastuuelka	436,9	358,5	22 %	337,7
Vakuutustekninen vastuuelka	944,8	878,5	8 %	855,1
Siirtovelat ja saadut ennakot	92,7	93,1	0 %	100,6
Muut velat	64,0	55,2	16 %	59,2
Muut velat yhteensä	156,7	148,3	6 %	159,9
Varaukset	6,9	6,9	0 %	-
Tuloverovelat	4,1	23,3	-83 %	2,7
Laskennalliset verovelat	61,2	65,5	-7 %	62,4
Verovelat	65,3	88,8	-27 %	65,1
Myytävinä oleviin varojen liittyvät velat	0,2	0,2	-22 %	0,2
Velat yhteensä	10 517,0	10 582,8	-1 %	10 576,5
Oma pääoma				
Sidottu oma pääoma	246,5	220,2	12 %	212,3
Vapaa oma pääoma	321,0	372,4	-14 %	366,6
Osakkeenomistajien osuus omasta pääomasta	567,5	592,6	-4 %	578,9
Määräysvallattomien omistajien osuus omasta pääomasta	64,6	64,8	0 %	64,8
Oma pääoma	632,1	657,4	-4 %	643,7
Velat ja oma pääoma yhteensä	11 149,1	11 240,2	-1 %	11 220,3



Aktia

Näkee jokaisessa asiakkaassaan ihmisen.