



AKTIA OYJ
Osavuositarkastus 1-6/2013

Aktia

Näkee jokaisessa asiakkaassaan ihmisen.

Myynti kasvoi, vakaa tulos 1-6/2013

Jatkuvien toimintojen liikevoitto parani 34,6 (32,2) miljoonaan euroon.

Jatkuvien toimintojen voitto oli 25,8 (24,0) miljoonaa euroa.

Osakekohtainen tulos (EPS) oli 0,38 (0,50) euroa.

Arvon alentumistappiot luotoista ja muista sitoumuksista vähenivät 1,5 (2,8) miljoonaan euroon.

Näkymät vuodeksi 2013 (ennallaan): **Todennäköisesti jatkuvasta alhaisesta korkotilanteesta ja Toimintasuunnitelma 2015:n yksittäisistä kuluista huolimatta konsernin jatkuvien toimintojen vuoden 2013 liikevoiton odotetaan yltävän noin vuoden 2012 tasolle.**

Toinen vuosineljännes 4-6/2013 heikompi ensimmäinen CB emissio oli menestys

Aktia

Jatkuvien toimintojen liikevoitto oli 15,1 (17,9) miljoonaa euroa.

Aktia toteutti ensimmäisen CB:n liikkeeseenlaskun, 500 milj. euroa

Pankkivero ja IT kustannukset nostivat kokonaiskustannukset 39,2 (37,5) milj. euroon.

Osakekohtainen tulos (EPS) oli 0,16 (0,21) euroa.

Arvon alentumistappiot luotoista ja muista sitoumuksista vähenivät 0,4 (1,0) miljoonaan euroon.

Ensimmäinen Covered bond liikkeellelasku

Aktia

- Aktia Pankki on kesäkuussa 2013 laskenut liikkeeseen ensimmäiset vakuudelliset joukkovelkakirjalainat 500 milj. euron arvosta
- Joukkovelkakirjalainat saivat parhaan mahdollisen luottoluokituksen Aaa (Moody's)
- Aktia Pankki pääsi The Cover:in parhaat debutantit listalle

Saaristosäästöpankki Oyj:n osto aiesopimus 5.8.2013

Aktia

Aktia Pankki Oyj ja Saaristosäästöpankki Oy ovat allekirjoittaneet aiesopimuksen pankkien toiminnan yhdistymisestä.

- Saaristosäästöpankki liitetään osaksi Aktia Pankin toimintaa ja toiminta jatkuu Aktia Pankin nimellä
- Kaikki työntekijät jatkavat vanhoina työntekijöinä
- Nykyinen toimitusjohtaja jatkaa paikallisen toiminnan johtajana

Saaristosäästöpankki on hyvin hoidettu ja vakavarainen pankki, ja suunniteltu yhdistyminen merkitsee Aktian strategisen aseman selvää vahvistumista Turunmaalla.

Saaristosäästöpankin keskeiset tunnusluvut (2012)

Liikevoitto	343 teur	Kulu/tuotto-suhde	0,81
Korkokate/tuotot	72 %	Antolainaus/Ottolainaus	74 %
Tase	69 milj. euroa	Oma pääoma (NAV)	10,7 milj. euroa
Antolainaus	42 milj. euroa	Ensisijaiset omat varat	30,7 %
Ottolainaus	57 milj. euroa	Asiakkaat	noin 5 500
Sijoitukset	25 milj. euroa		

Saaristosäästöpankki Oyj:n osto aiesopimus

Aktia

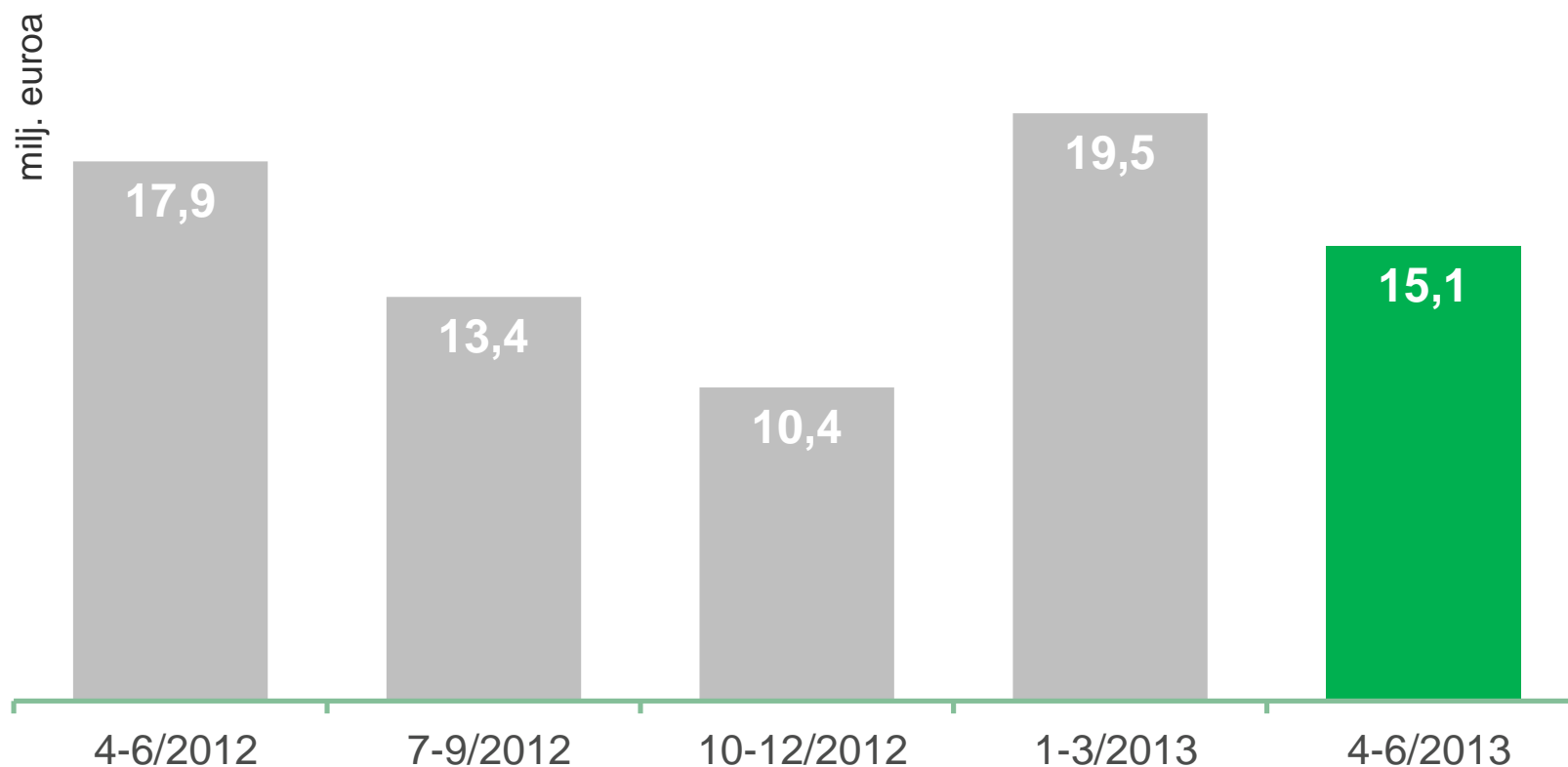
- Saaristosäästöpankki arvostetaan kaupassa enintään substanssiarvoonsa.
- Omistajasäätiöt sitoutuvat ostamaan noin yhtä prosenttia Aktia Pankin osakekannasta vastaavan määrän osakkeita, 1/3 R-osakkeita ja 2/3 A-osakkeita, seuraavaan varsinaiseen yhtiökokoukseen mennessä.
- Aktia Pankki asettaa omistajasäätiöille option, jonka mukaan se voi tarpeen mukaan laskea liikkeeseen tai myydä omia osakkeitaan omistajasäätiöille Aktia Pankin substanssiarvoa osakkeelta (8,34 euroa) vastaavaan kurssiin, jos säätiöt eivät saa osakkeita alemmalla hinnalla julkisessa kaupassa.
- Kaupan arvioidaan vaikuttavan Aktia-konserniin lievästi positiivisesti.

1	Tuloskatsaus
2	Vakavaraisuus
3	Tase ja omistajat
4	Näkymät ja tavoitteet

Liikevoitto neljännesvuosittain

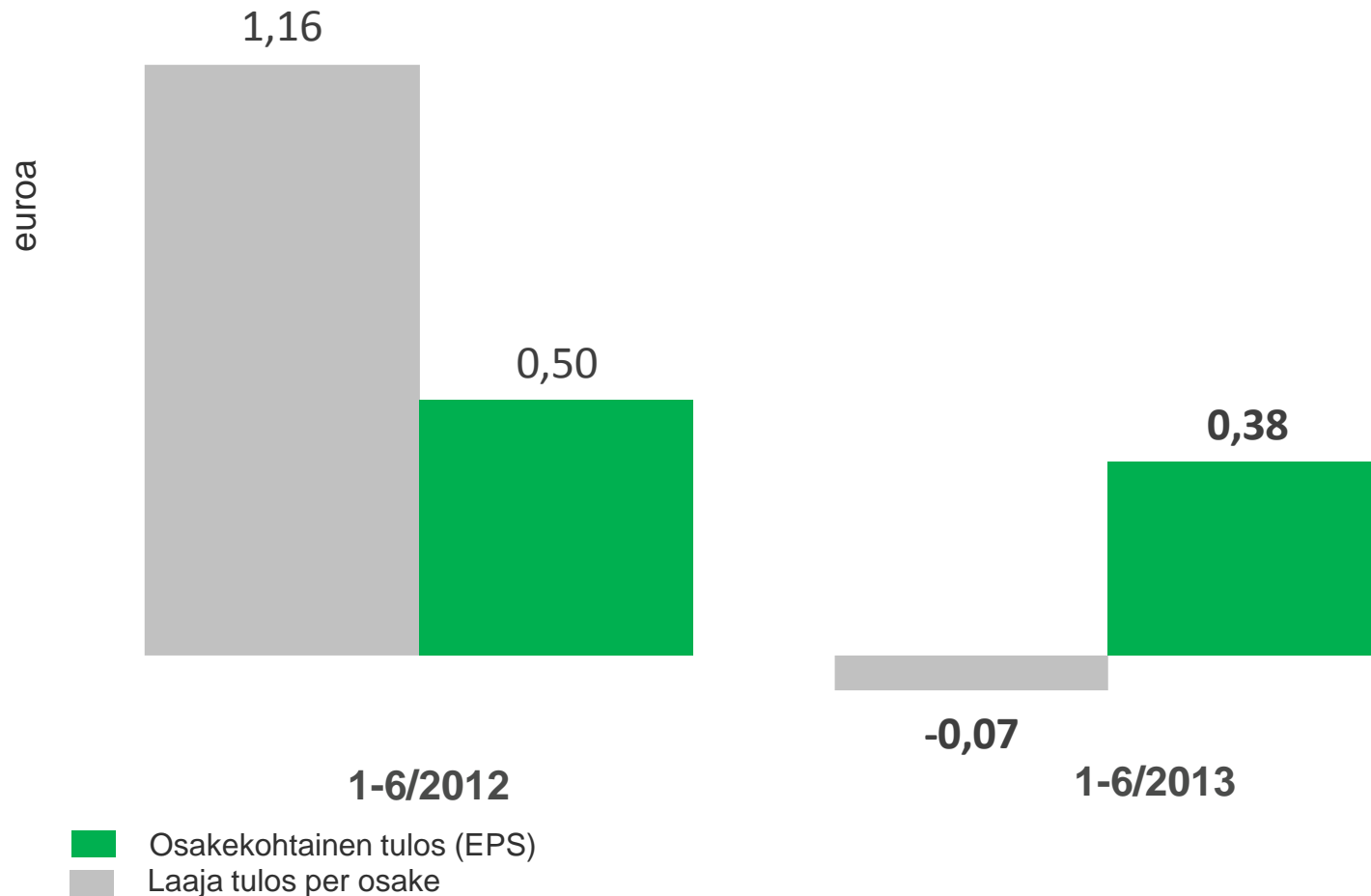
Jatkuvat toiminnot

Aktia



Osakekohtainen tulos 1–6/2013

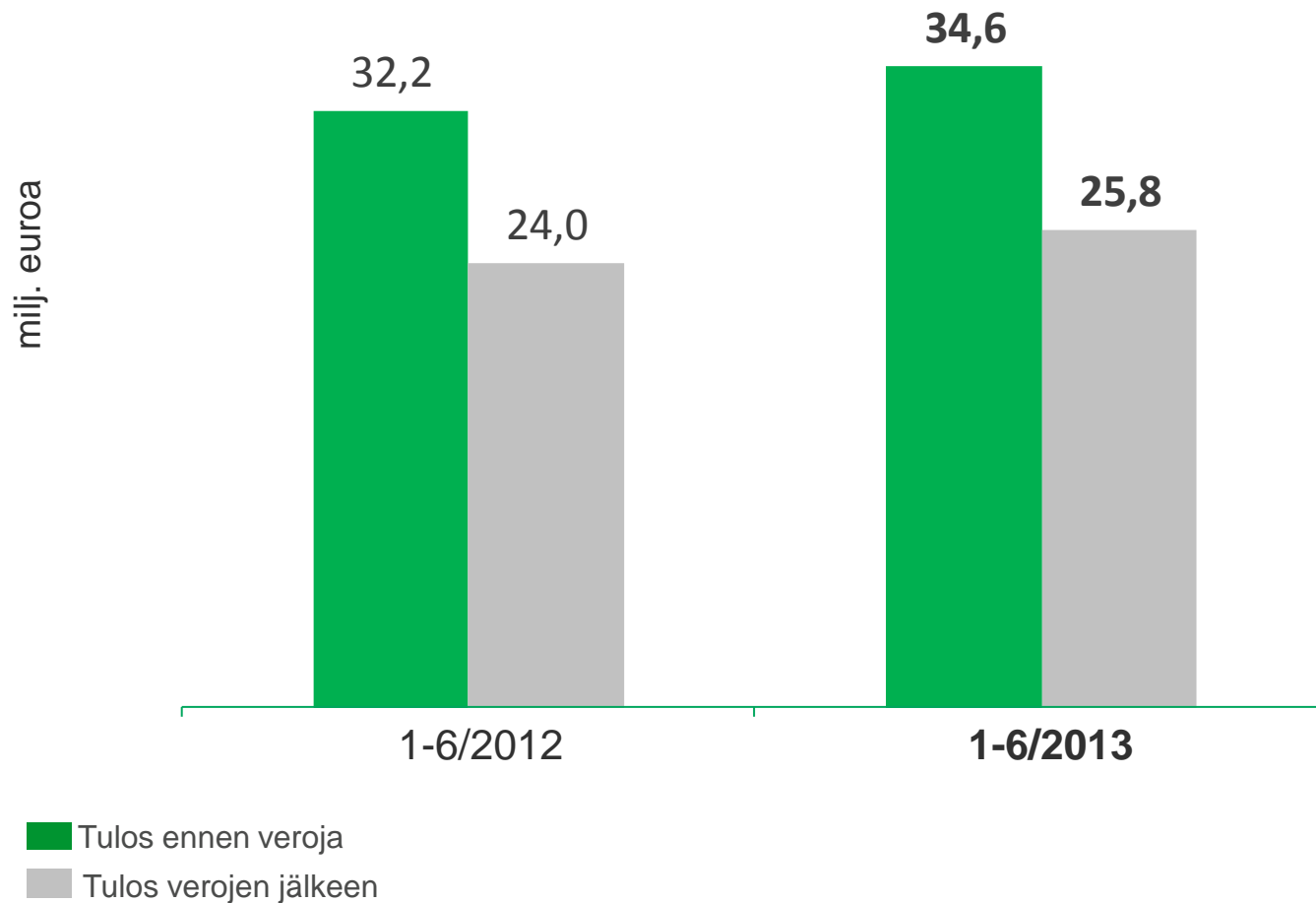
Aktia



Tulos ennen veroja ja verojen jälkeen

Jatkuvat toiminnot

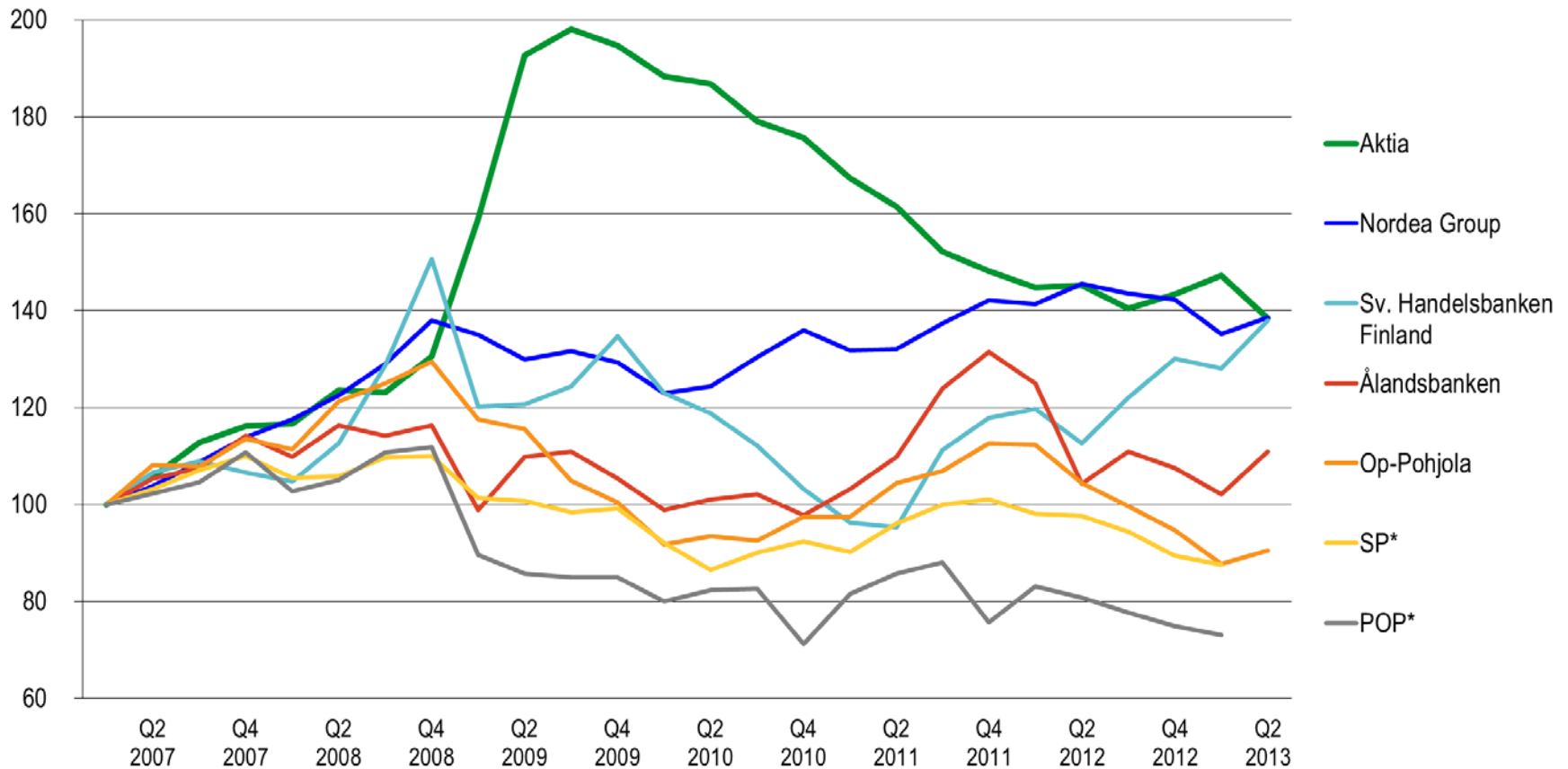
Aktia



Korkokate (1/2007 = 100)

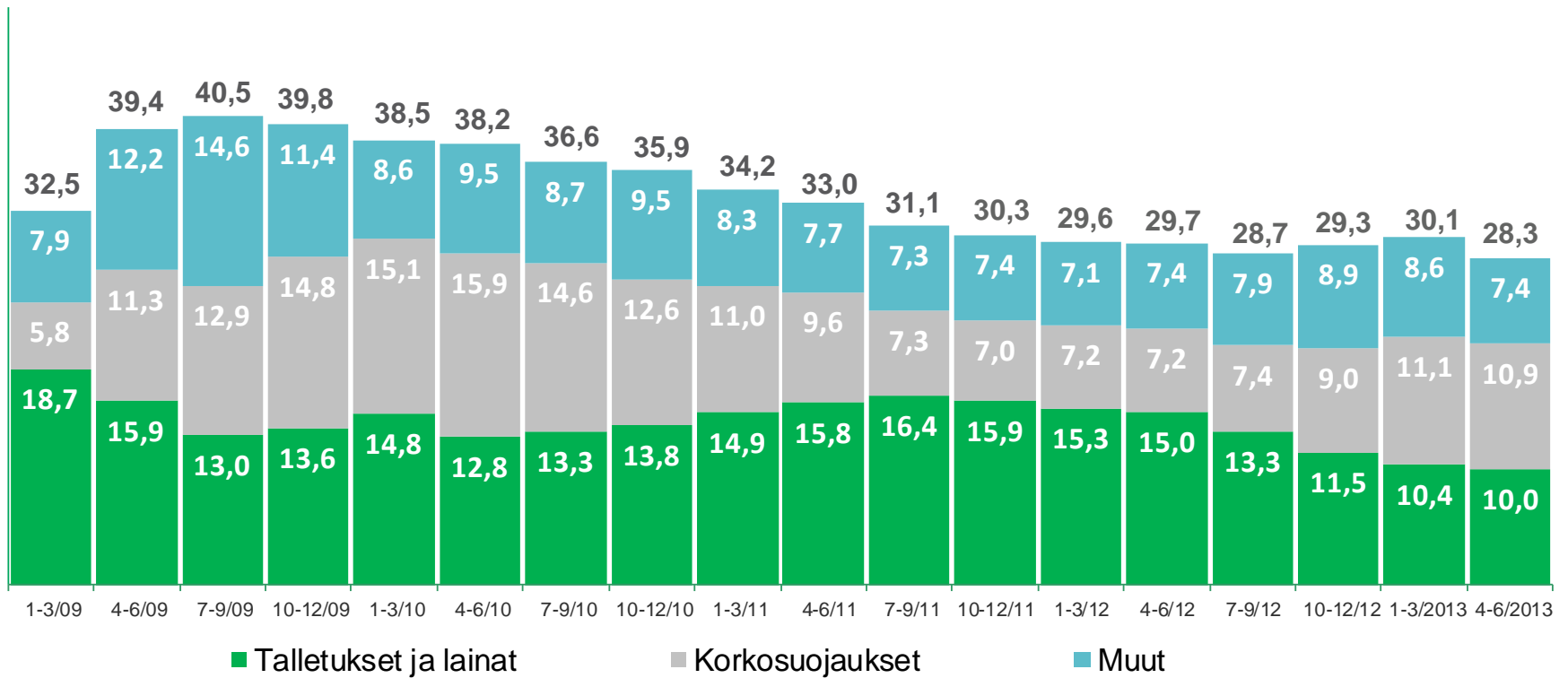
Suomalaiset pankit

Aktia



*Q2/2013 ei julkaistu

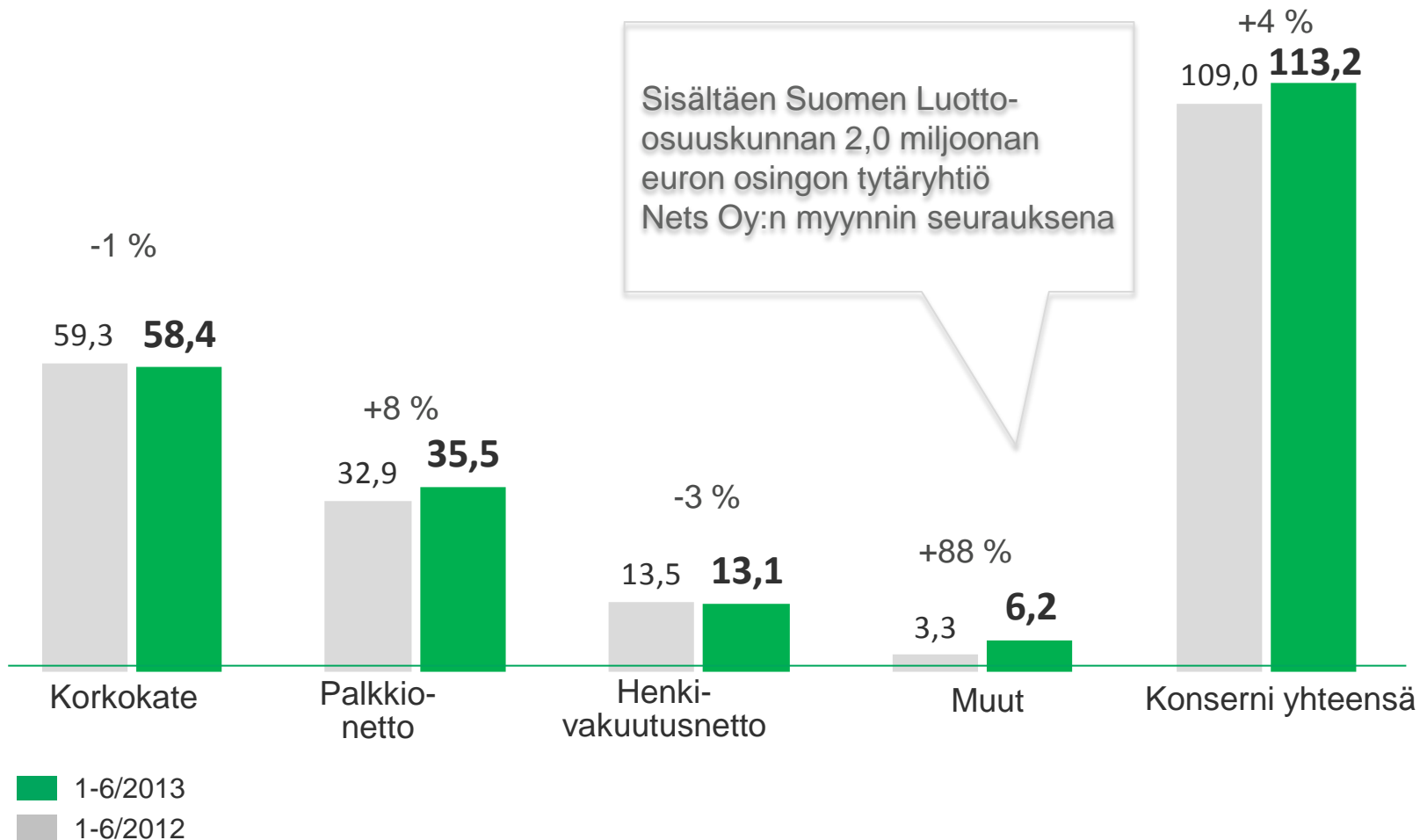
Milj. euroa



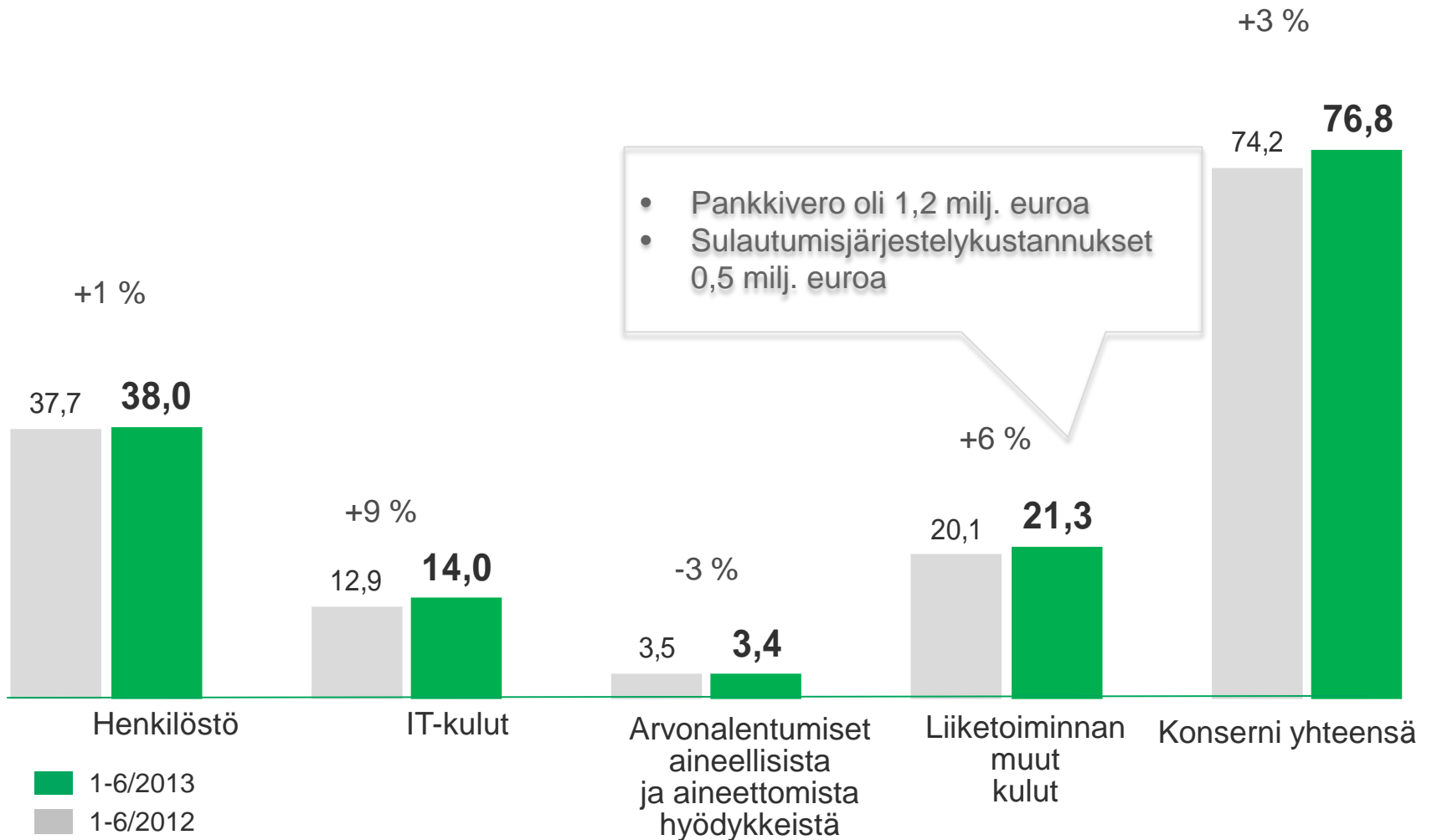
Tuotot (milj. euroa)

Palkkiotuotot kasvoivat edelleen

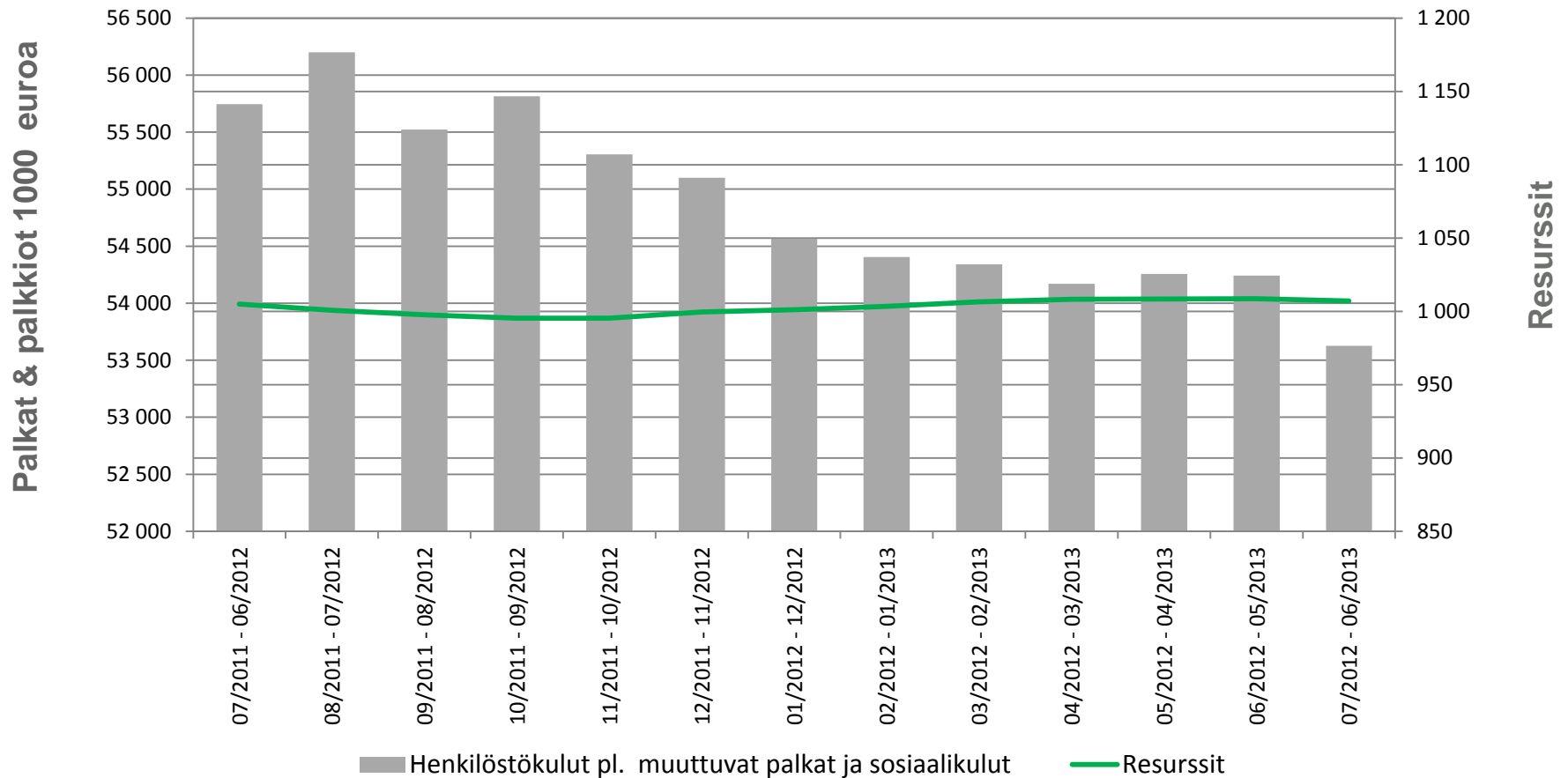
Aktia



Kustannukset nousivat (milj. euroa)



12 kk rullaavat palkat & palkkiot ja resurssit



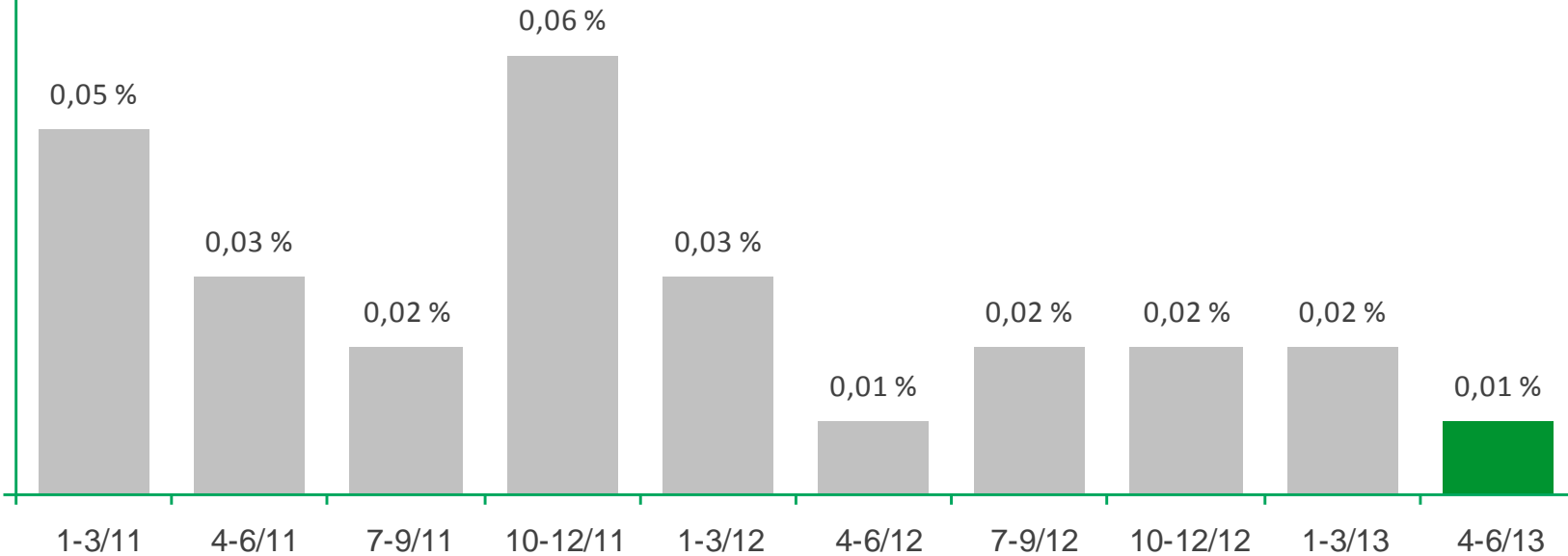
Luottojen arvonalentumistappiot (neljännesvuosittain)

Aktia

% kannasta

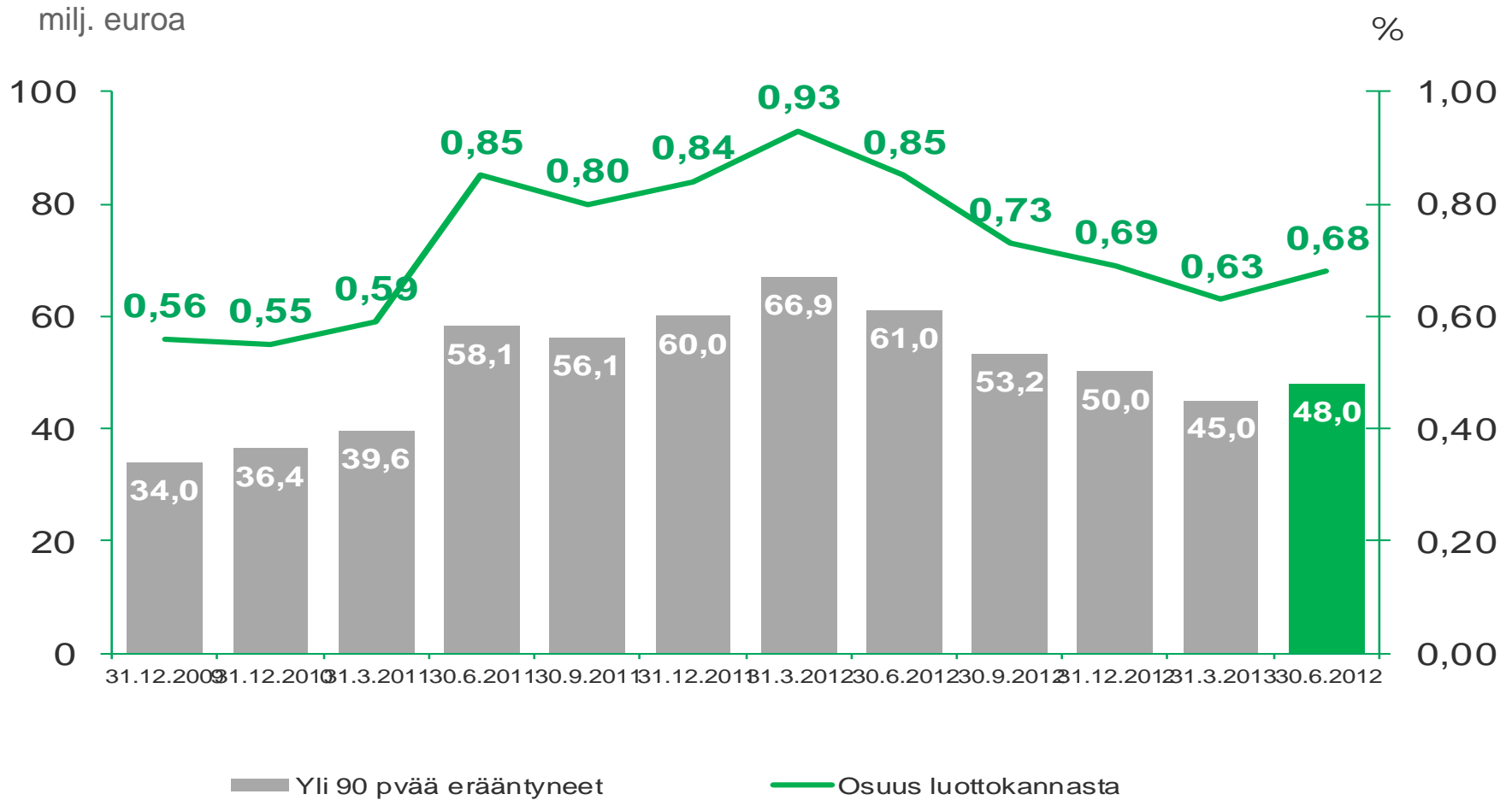
0,10 %

0,00 %



Yli 90 päivää erääntyneet

Aktia



Erääntyneet viivästyksen pituuden mukaan

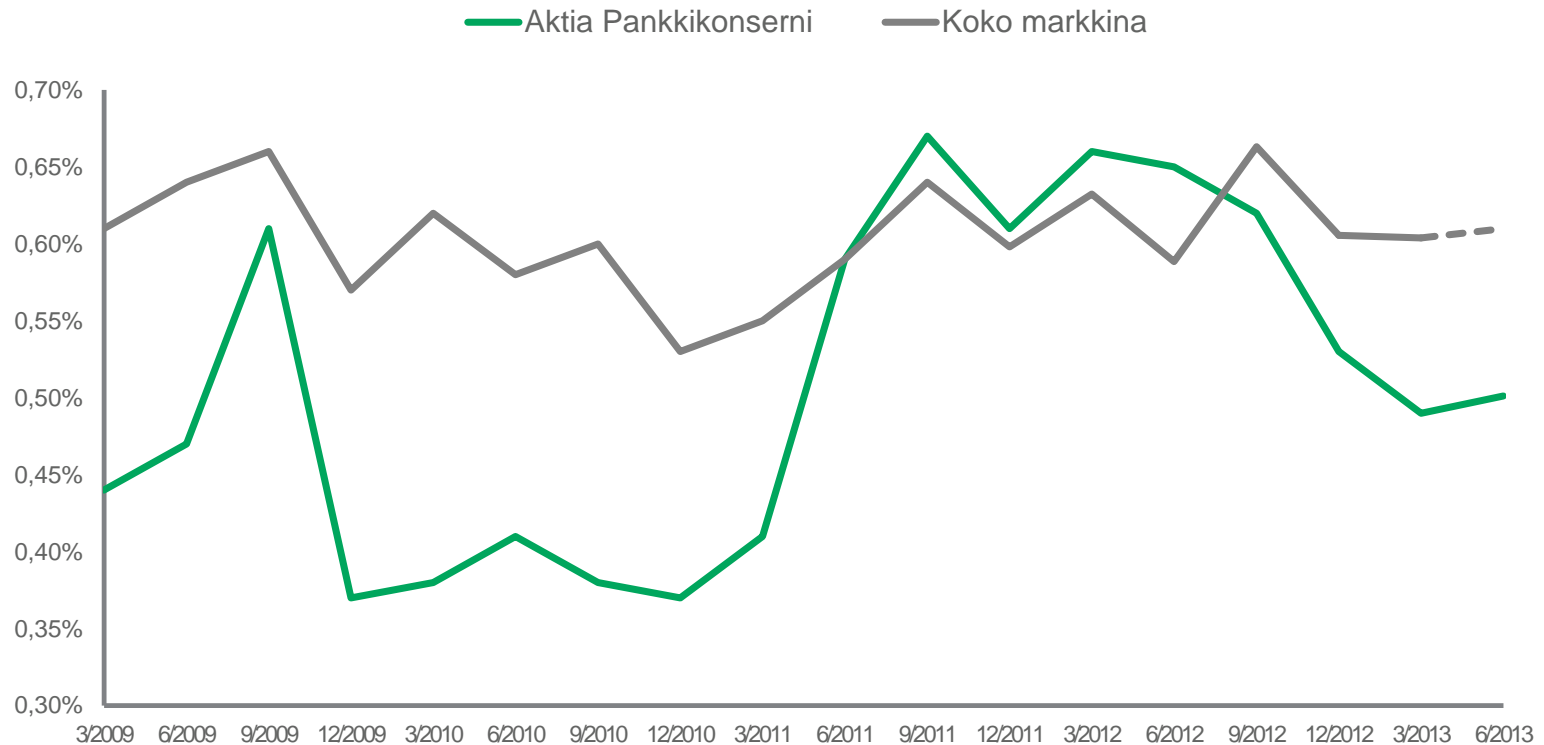
Aktia

Vrk	30.6.2013	% koko luottokannasta	31.12.2012	% koko luottokannasta
3–30	129	1,84	133	1,84
kotitalouksien osuus	115	1,64	117	1,62
31-89	45	0,64	51	0,71
kotitalouksien osuus	41	0,58	42	0,58
90–*	48	0,68	50	0,69
kotitalouksien osuus	30	0,43	33	0,46

* Vakuuksien markkina-arvo on keskimäärin 96 % luottojen arvosta Aktia Pankissa

Järjestämättömät luotot (> 90 vrk) - osuus kotitalouksien luotoista

Aktia



Lähde: Finanssivalvonnan julkaisu luottomarkkinoista

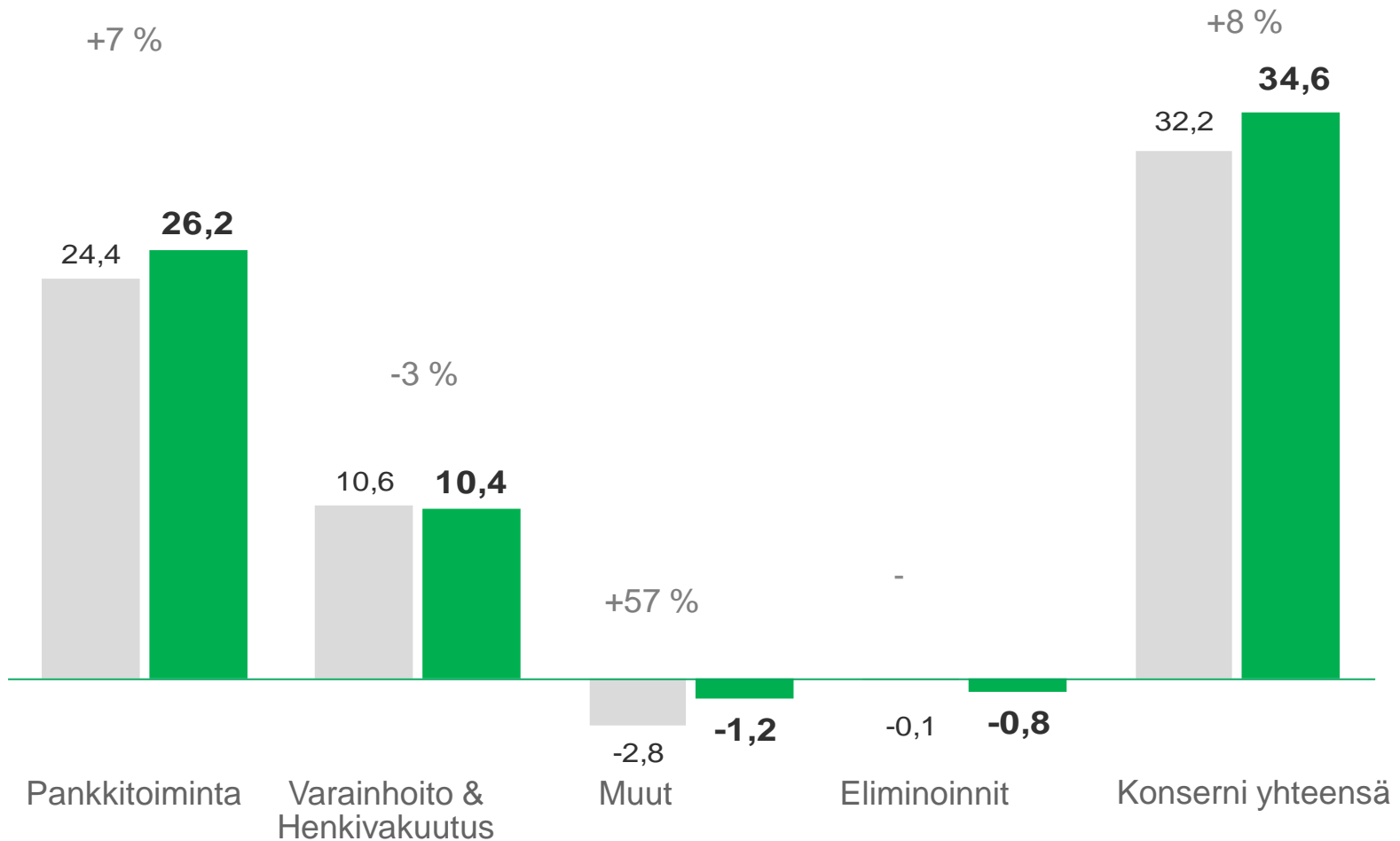
Luottojen ja muiden sitoumusten arvonalentumiset

Luottojen ja muiden sitoumusten arvonalentumisia kirjattiin kauden aikana 1,1 (1,9) miljoonaa euroa.

Arvonalentumisista 0,0 (0,3) miljoonaa euroa aiheutui kotitalouksista ja 1,1 (1,6) miljoonaa euroa yrityksistä.

Segmenttien vaikutus liikevoittoon

Aktia



■ 1-6/2013
■ 1-6/2012

Varainhoito & Henkivakuutus Asiakasvarat

Aktia

(milj. euroa)	30.6.2013	31.12.2012	Muutos %
Aktia Rahastoyhtiö	2 896	2 843	2 %
Aktia Invest	2 412	2 467	-2 %
Aktia Asset Management	4 629	4 561	1 %
Aktia Henkivakuutus	412	379	9 %
Eliminoinnit	- 5 374	-5 271	2 %
Yhteensä	4 975	4 978	0 %

Hyvät arviot Aktian varainhoidolle (SFR)

Aktia

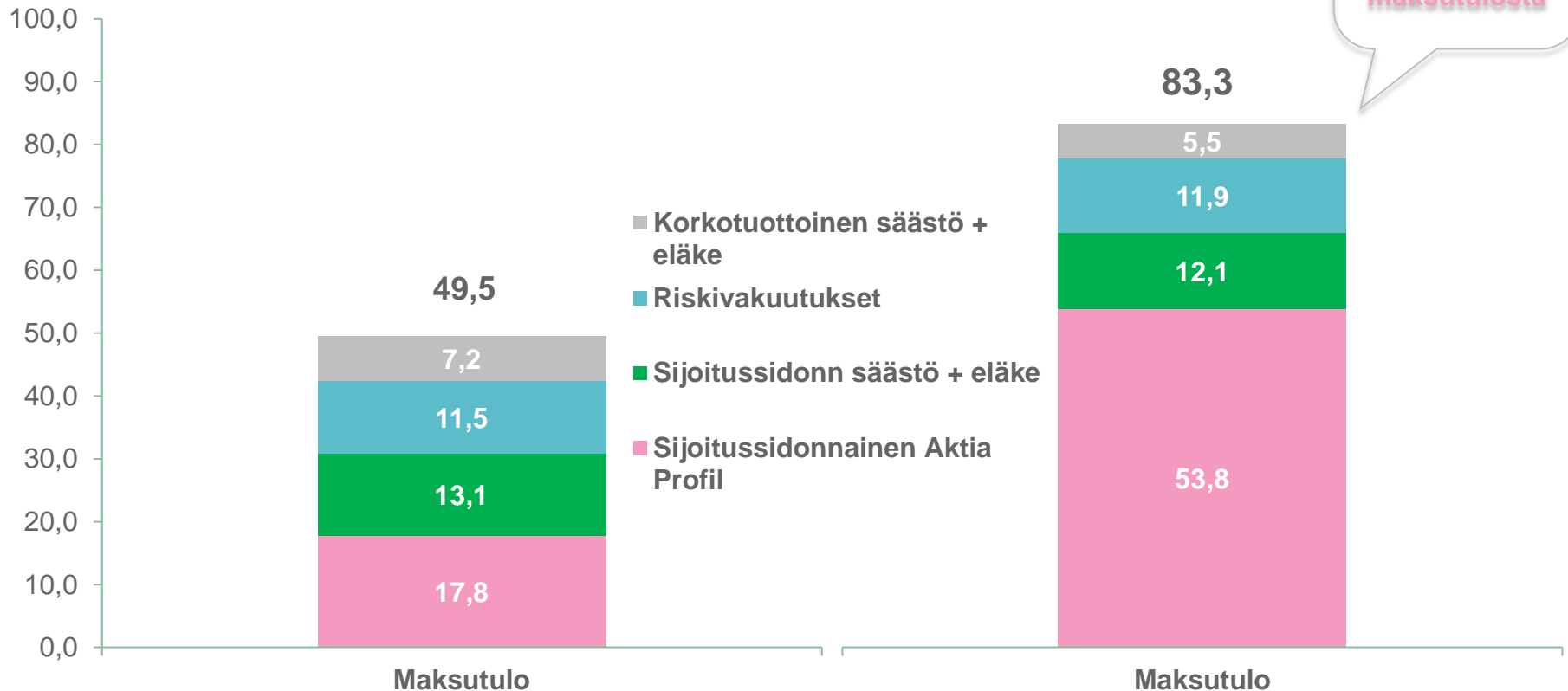
- Korkeimmat pisteet salkunhoidon tuotosta yhden ja kolmen vuoden aikavälillä
- Korkeimmat pisteet selkeästä sijoitusfilosofiasta
- Paras asiakkaan tarpeiden ymmärrys
- Aktia Investin rahastoanalyysi parhaiden joukossa
- Toisena vuonna peräkkäin korkeimmat pisteet "laadukkaasta" hallinnoinnista (Quality of Administration)
- Korkein arvosana hyvästä maineesta ja organisaation vakaudesta

Henkivakuutus

1-6/2012

1-6/2013

Milj. euroa

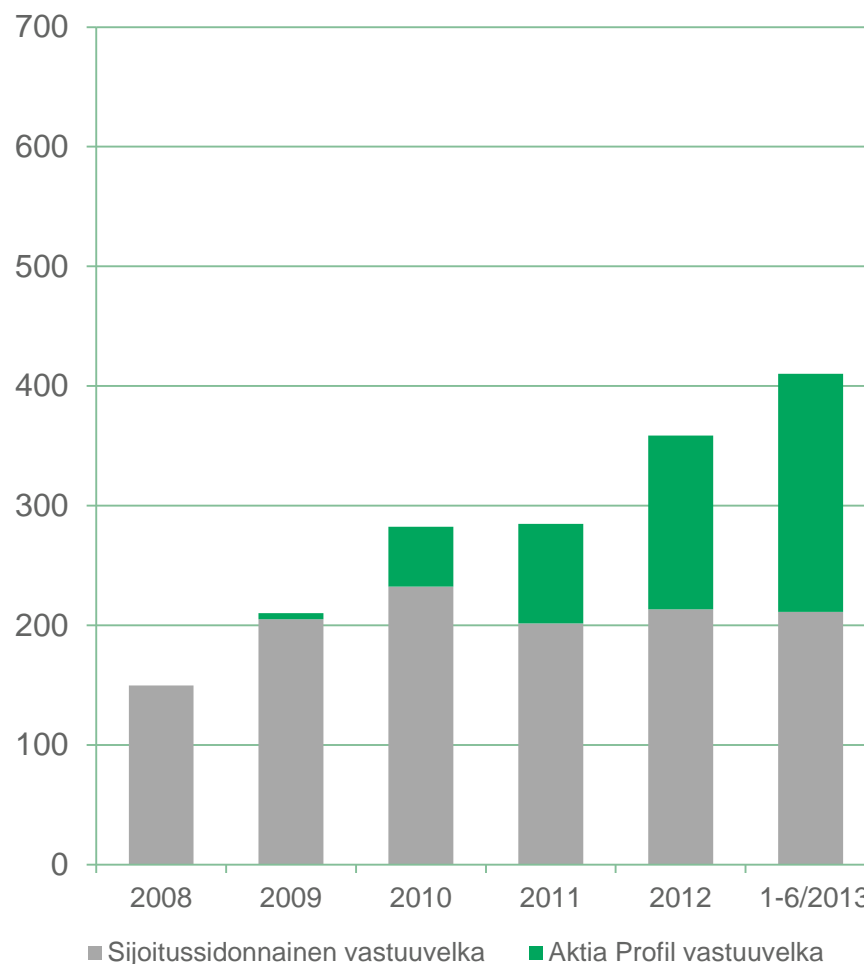


Aktia Profiili
yli 60
prosenttia
koko
maksutulosta

Pienempi korkotuottoinen kanta, sijoitussidonnaiset tuotteet kasvussa

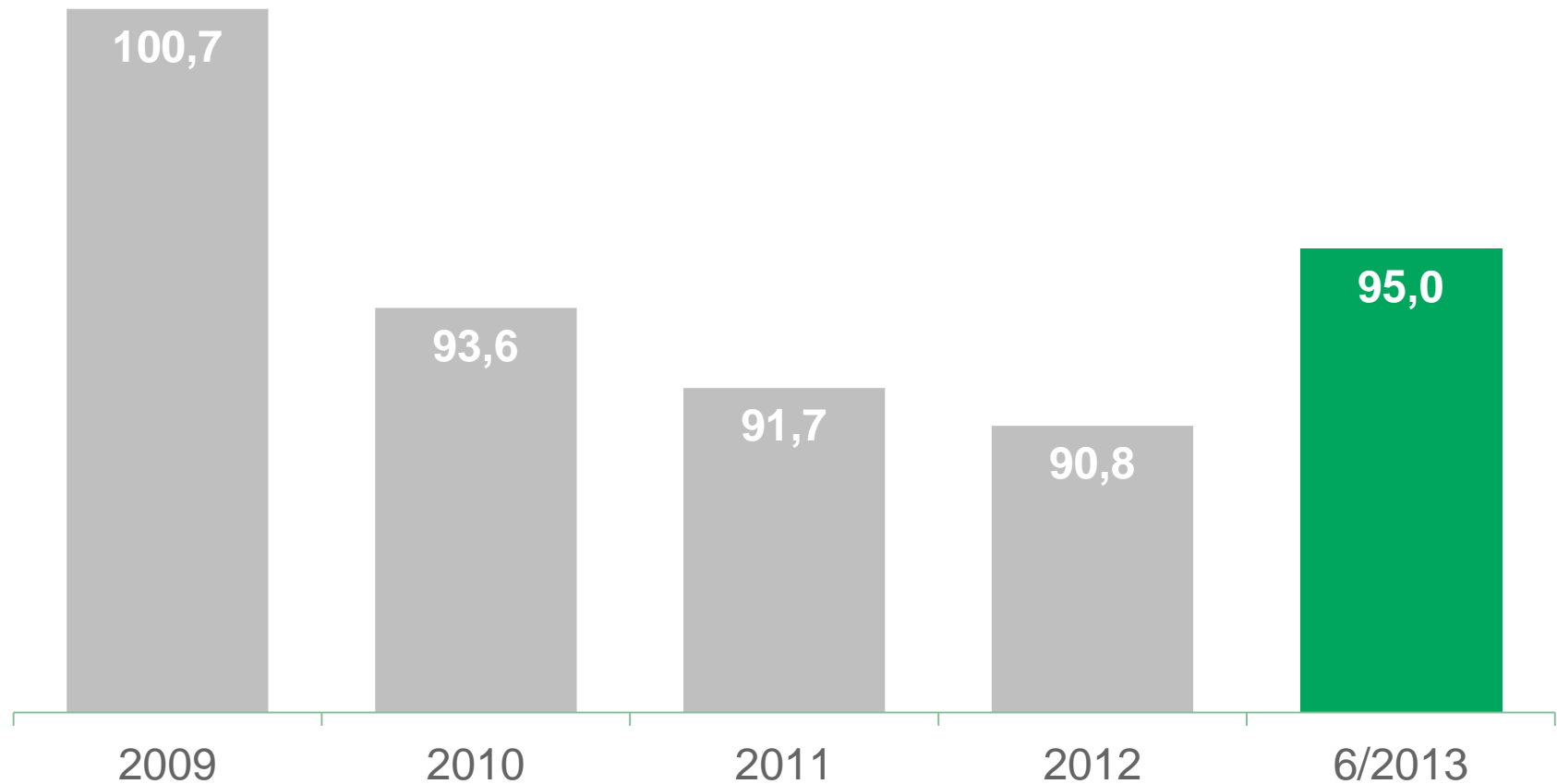
(milj. euroa)

Aktia



Henkivakuutusyhtiön liikekustannussuhde, %

Aktia



Toimintaohjelma 2015

Kiinnitysluottopankkitoimintalupa

Aktia

- Aktia Pankki on kesäkuussa 2013 laskenut liikkeeseen ensimmäiset vakuudelliset joukkovelkakirjalainat 500 milj. euron arvosta
- Joukkovelkakirjalainat saivat parhaan mahdollisen luottoluokituksen Aaa (Moody's)
- Aktia Pankki pääsi The Cover:in parhaat debutantit listalle

Toimintaohjelma 2015

Aktia

Aktia kehittää ja tehostaa korttitomintaansa

- **EVERY AS on valittu korttitoiminnan pääasialliseksi järjestelmäksi**
- **Sopimus Nets Oy:n kanssa oman, noin 55 miljoonan euron, arvosta Visa Credit luottokannan ostosta**
- **Positiivinen tulosvaikutus noin 2 miljoonaa euroa vuodessa alkaen vuodesta 2014->**

Toimintaohjelma 2015

Konttoriverkosto ja asiakaspalvelu

Aktia

- 2012 aikana suljettiin 6 konttoria Länsi-Uudenmaan, Itä-Uudenmaan ja Pohjanmaan alueilta
- 2013 aikana on suljettu 2 konttoria Helsingistä
- Tällä hetkellä Aktialla on 57 (65) konttoria
- Puhelin- ja verkkopalveluita kehitetään voimakkaasti

Toimintaohjelma 2015

Organisaatiomuutos

Aktia

- Aktia uusii organisaatiotaan
- 1.1.2013 lähtien Aktialla on kolme segmenttiä; Pankkitoiminta, Varainhoito & Henkivakuutus ja Muut
- Aktia Oyj 1.7.2013 on sulautunut Aktia Pankki Oyj:hin

Yhteenveto: tulos 1–6/2013

Aktia

Tulos

Aktian jatkuvien toimintojen liikevoitto oli 34,6 (32,2) miljoonaa euroa.
Kauden jatkuvien toimintojen voitto oli 25,8 (24,0) miljoonaa euroa.

Tuotot

Tuotot olivat 113,2 (109,0) miljoonaa euroa.
Korkokate oli 58,4 (59,3) miljoonaa euroa.

Kulut

Konsernin liiketoiminnan kulut olivat 76,8 (74,2) miljoonaa euroa.

Arvon alentumiset

Konsernin arvonalentumistappiot luotoista ja muista sitoumuksista vähenivät 46 prosenttia 1,5 (2,8) miljoonaan euroon.

1

Tuloskatsaus

2

Vakavaraisuus

3

Tase ja omistajat

4

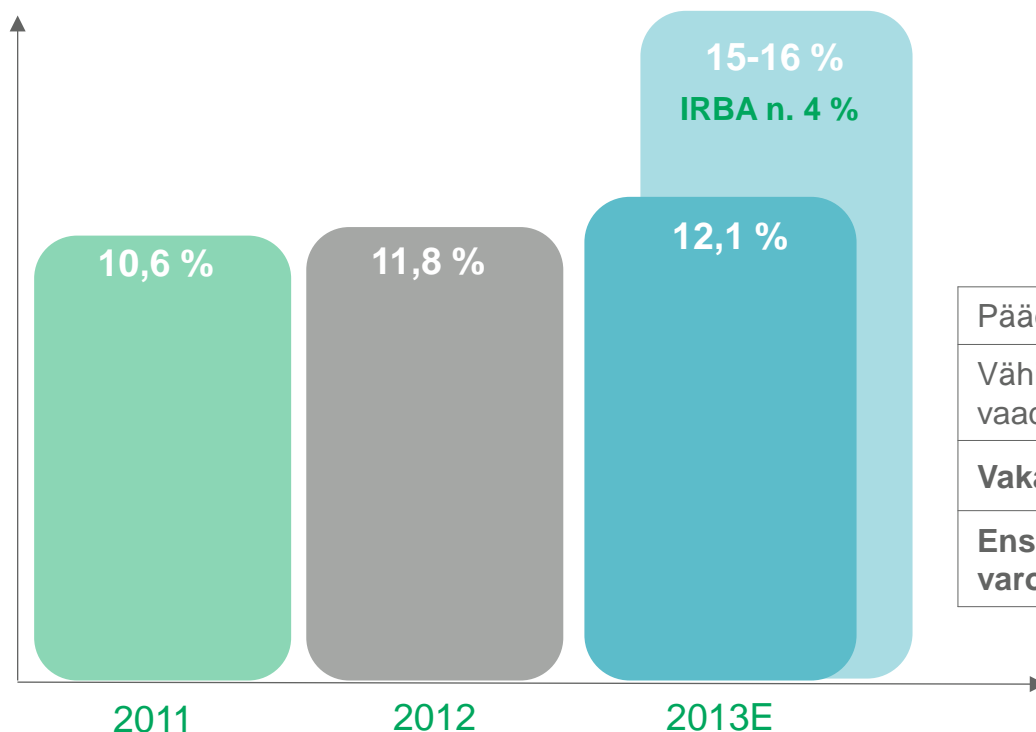
Näkymät ja tavoitteet

Pankin vakavaraisuus

Basel III -vaikutusanalyysien mukaan konsernin tämänhetkinen ensisijaisten omien varojen määrä on niin vahva, että sääntelyn kiristykset eivät vaadi lisöpääomitusta.

Elokuussa 2011 jätetty IRBA-hakemus on Finanssivalvonnan tutkinnassa.

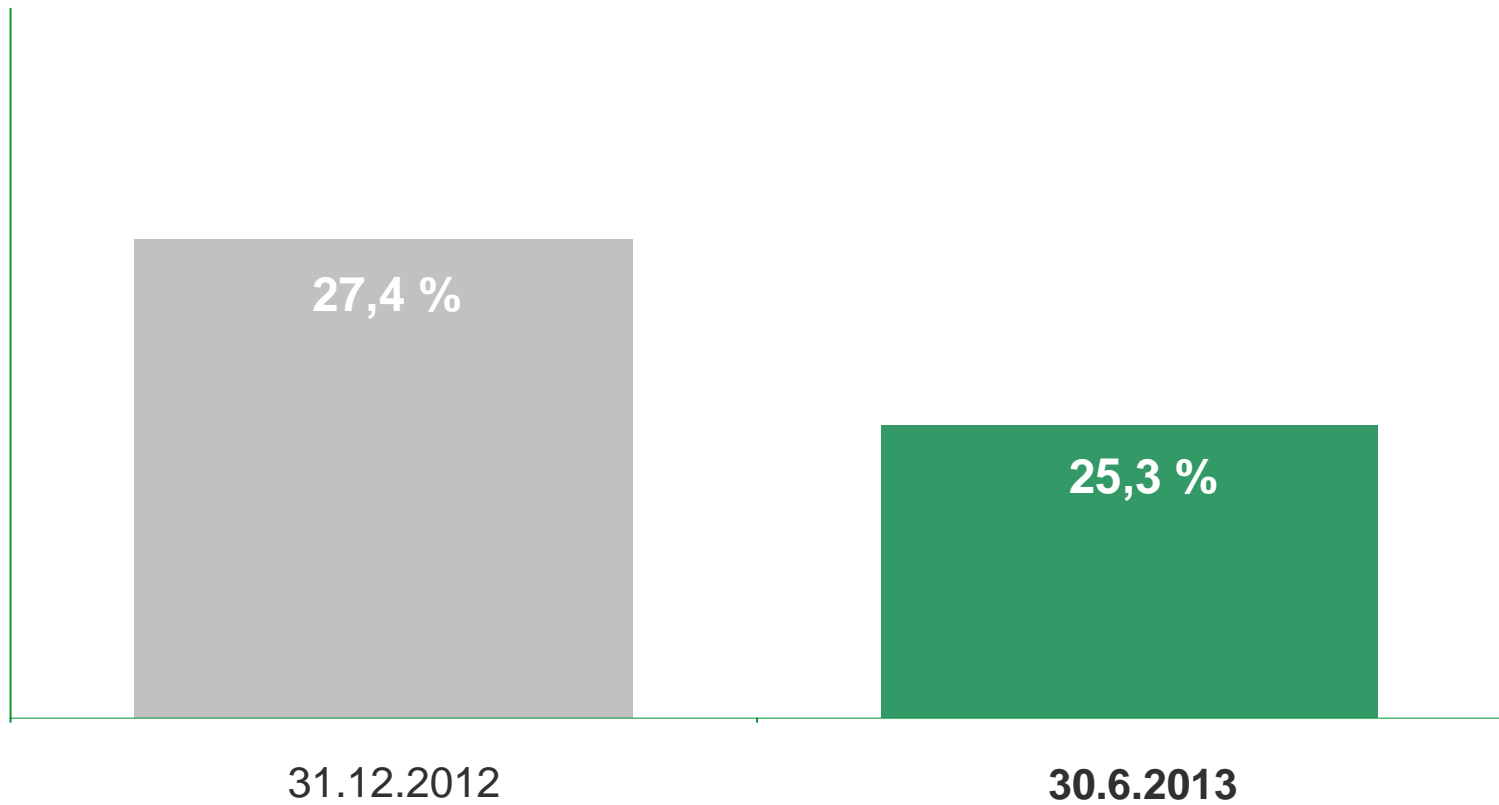
IRBAn odotetaan parantavan ensisijaisten omien varojen suhdetta vähintään 4 %-yksiköllä



	30.6.2013	31.12.2012
Pääomapuskuri	445,8	441,3
Vähimmäispääoma-vaade	290,0	288,9
Vakavaraisuusaste	20,3 %	20,2 %
Ensisijaisten omien varojen suhde	12,1 %	11,8 %

Henkivakuutus Vakavaraisuus

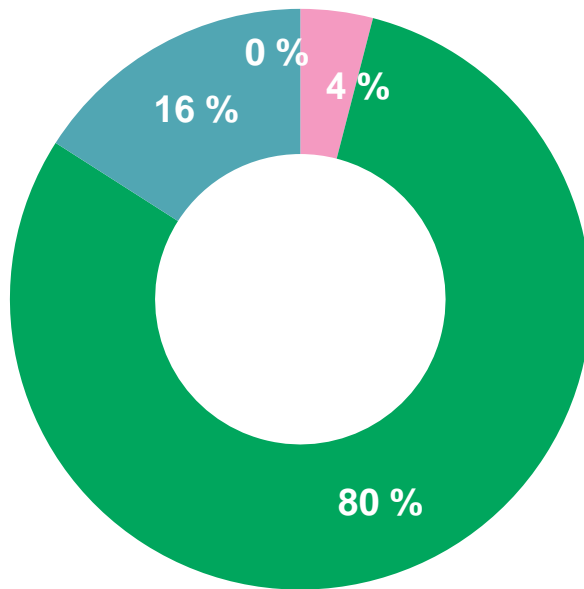
Aktia



Pankkikonsernin likviditeettisalkku ja muut korolliset sijoitukset

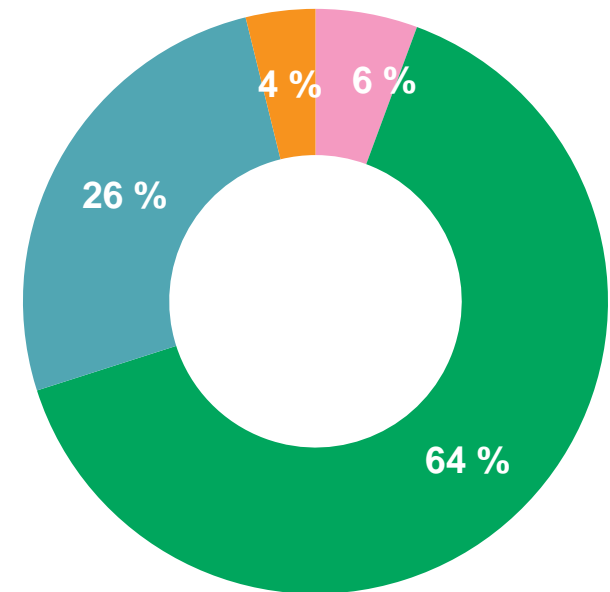
Aktia

1 862 milj. euroa



31.12.2012

2 499 milj. euroa



30.6.2013

- Valtionobl. ja valtion takaamat
- Covered bonds
- Rahoitus pl. CB
- Yrityslainat

Luottoluokitusten jakauma pankkikonsernin likviditeettisalkussa

Aktia

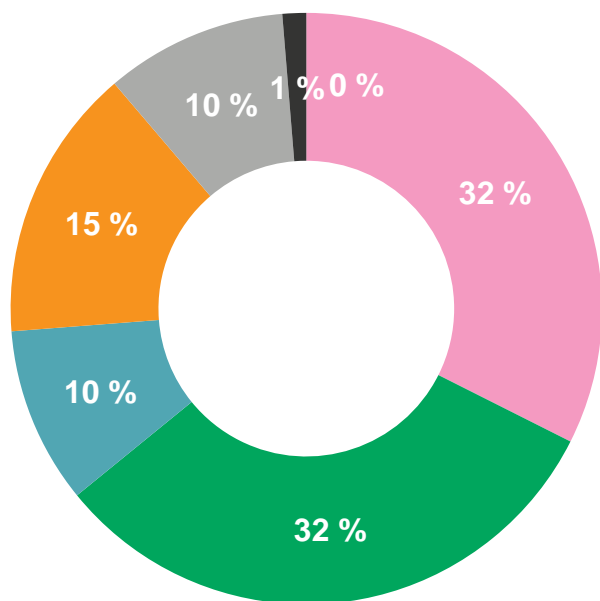
	30.6.2013	31.12.2012
(milj. euroa)	2 499	1 862
Aaa	55,6 %	64,5 %
Aa1–Aa3	21,6 %	19,1 %
A1–A3	15,6 %	8,9 %
Baa1–Baa3	0,4 %	3,7 %
Ba1–Ba3	0,8 %	1,5 %
B1–B3	0,0 %	0,0 %
Caa1 tai heikompi	0,0 %	0,0 %
Kotimaiset kunnat (ei luottoluokitusta)	2,9 %	2,2 %
Ei luottoluokitusta	3,1 %	0,0 %
Yhteensä	100,0 %	100,0 %

Siirtyminen Solvenssi II:een jatkuu Henkivakuutusyhtiö

Aktia

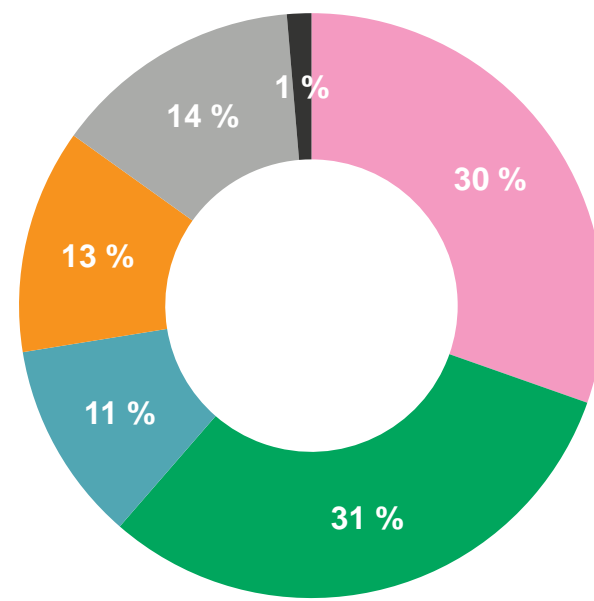
Sijoitusten tuotto -0,4 (3,0) %

Duraatio 5,5 (5,6) år



31.12.2012

- Valtionobl. ja valtion takaamat
- Covered bonds
- Rahoitus pl. CB
- Yrityslainat
- Kiinteistöt
- Vaihtoehtoiset
- Osakkeet



30.6.2013

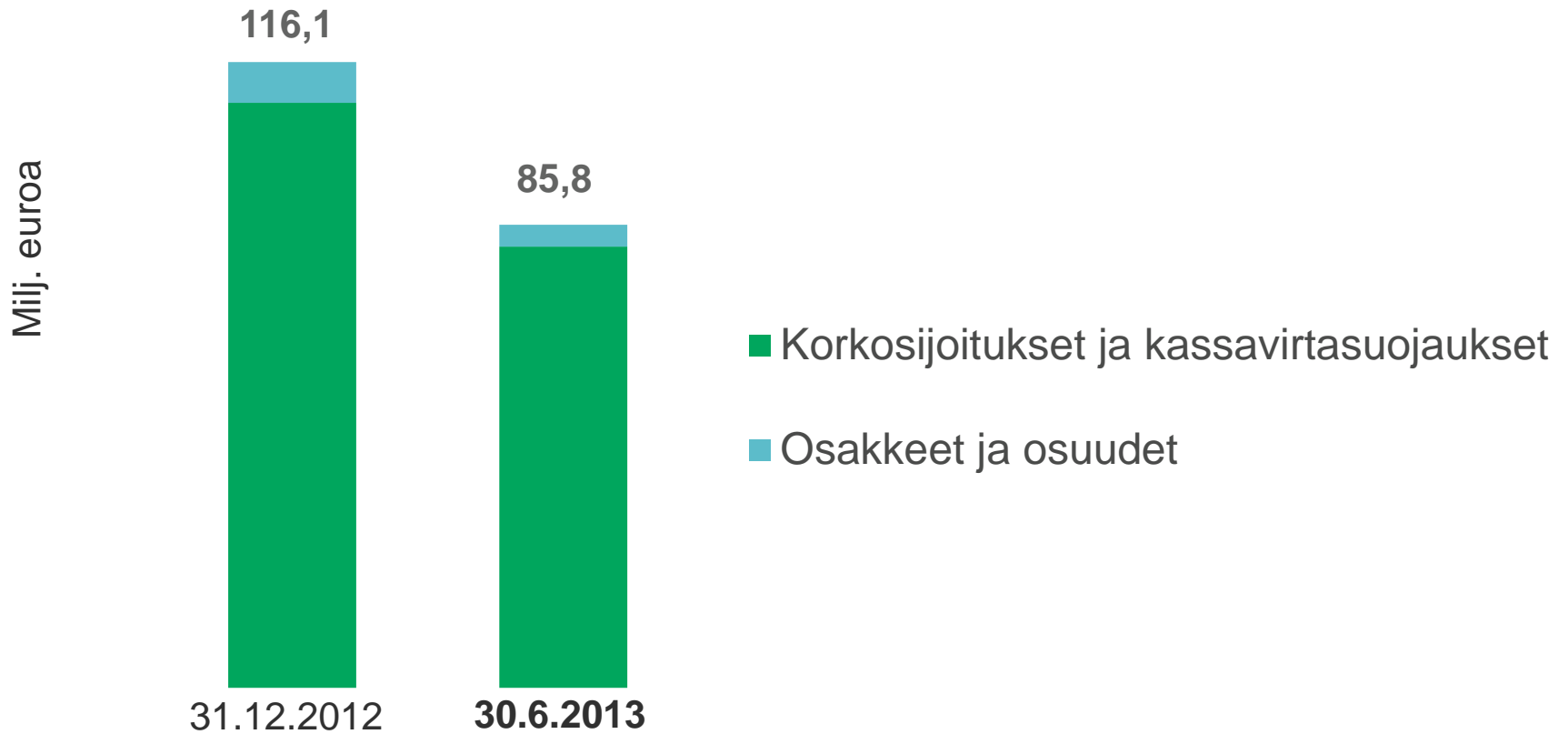
Luottoluokitusten jakauma henkivakuutustoiminnassa

Aktia

Henkivakuutus (milj. euroa)	30.6.2013 509	31.12.2012 563
Aaa	55,9 %	54,5 %
Aa1–Aa3	19,2 %	21,6 %
A1–A3	13,9 %	12,0 %
Baa1–Baa3	3,9 %	3,7 %
Ba1–Ba3	1,4 %	2,0 %
B1–B3	0,0 %	0,0 %
Caa1 tai heikompi	0,0 %	0,0 %
Kotimaiset kunnat (ei luottoluokitusta)	0,0 %	0,0 %
Ei luottoluokitusta	5,6 %	6,2 %
Yhteensä	100 %	100 %

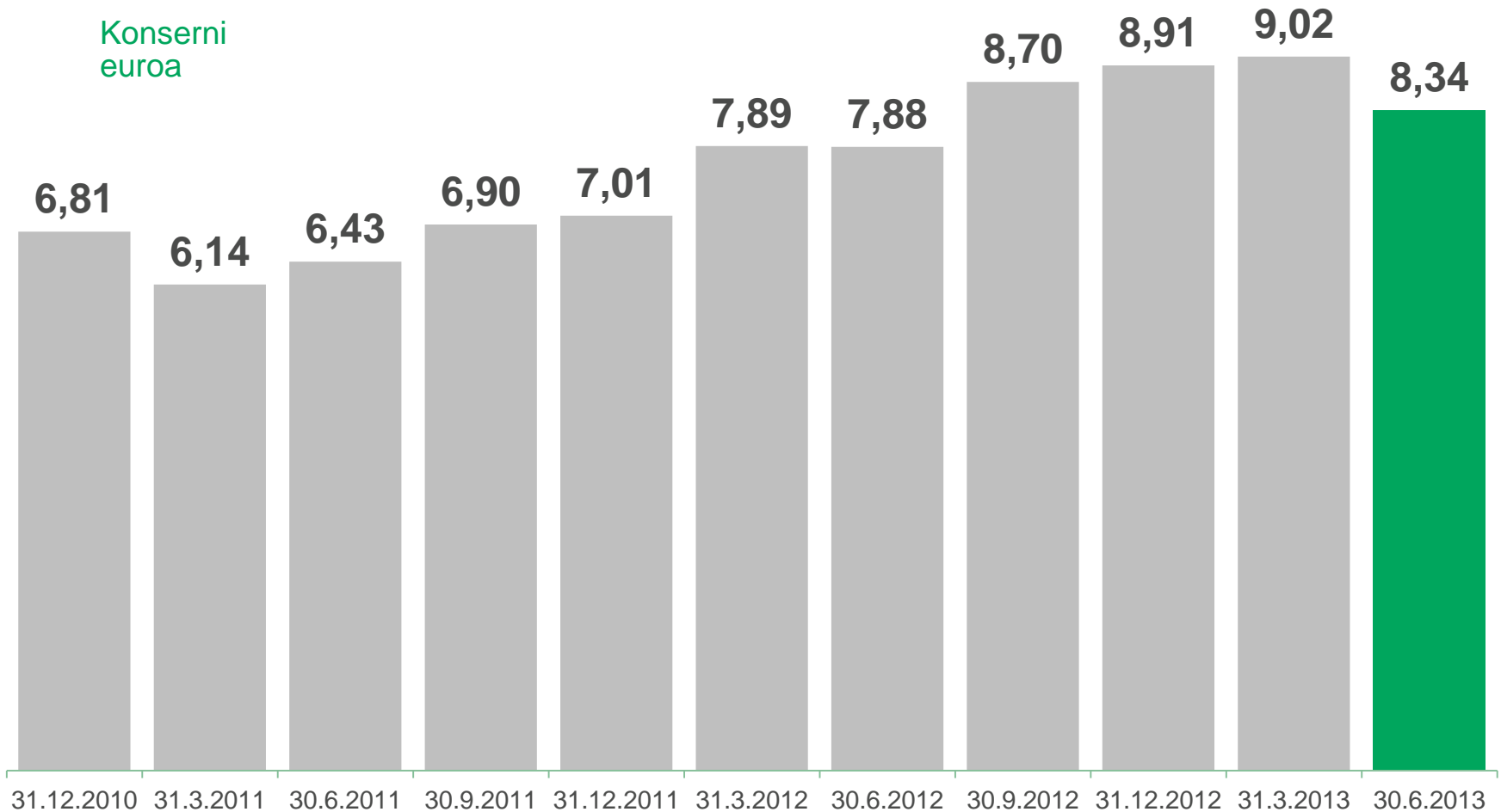
Käyvän arvon rahasto

Aktia



Oma pääoma/osake (NAV)

Aktia



Yhteenveto: vakavaraisuus 30.6.2013

Aktia

Vakavaraisuus

Pankkikonsernin vakavaraisuus oli 20,3 (20,2) prosenttia

Ensisijaisten omien varojen suhde oli 12,1 (11,8) prosenttia

Aktia Oyj:n ja Aktia Pankki Oyj:n yhdistymisen vaikutus vakavaraisuuteen on <1 prosenttia

Henkivakuutusyhtiön toimintapääoma

Toimintapääoma oli 147,5 (158,6) miljoonaa euroa

Vakavaraisuusaste oli 25,3 (27,4) prosenttia

Aktia Pankki Oyj:n luottoluokitus S&P A-/A2 (2.7.2013)

Aktia Pankki Oyj:n luottoluokitus Moody's A3/C-/P-2 (23.4.2013)

1	Tuloskatsaus
2	Vakavaraisuus
3	Tase ja omistajat
4	Näkymät ja tavoitteet

Konsernin taseen loppusumma pysyi lähes samana **ollen 11 359** (11 240) miljoonaa euroa.

Ottolainaus oli **3 807** (3 631) miljoonaa euroa.

Luotonanto yleisölle oli **6 985** (7 202) miljoonaa euroa.
Kotitalouksien osuus luottokannasta oli 6 064 miljoonaa euroa eli 86,8 prosenttia.

Asuntolainakanta oli **5 700** (5 850) miljoonaa euroa.

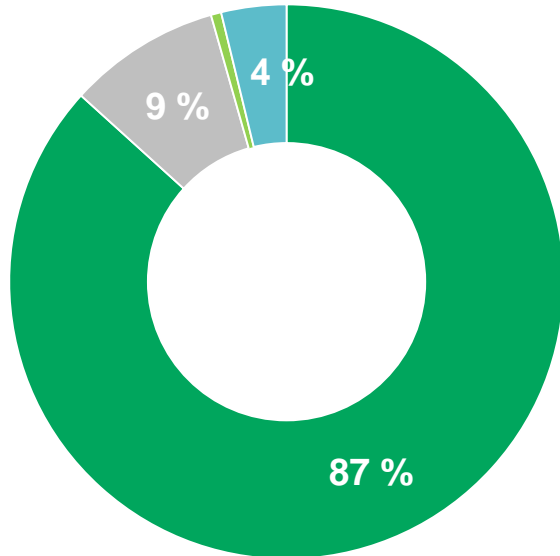
Antolainaus yrityksille jatkui maltillisena
Kanta oli 620 (666) miljoonaa euroa **eli 8,9 prosenttia.**

Luotto- ja talletuskanta 30.6.2013

Aktia

Luotot

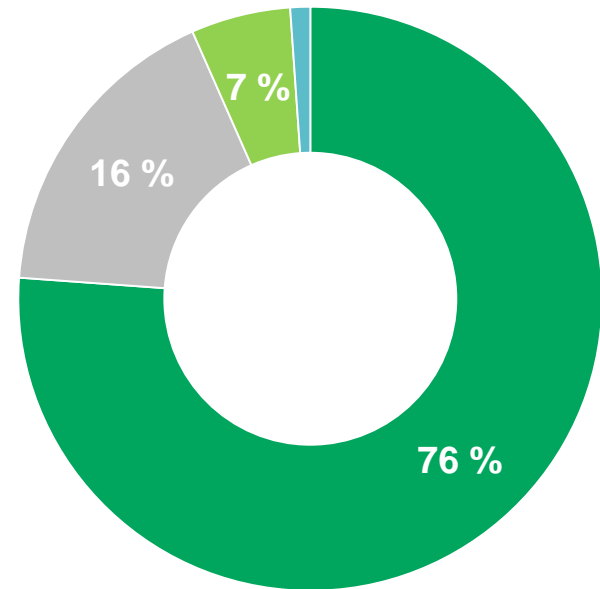
7 133 (7 202) milj. euroa



Talletukset

3 807 (3 631) milj. euroa

- Kotitaloudet
- Yritykset
- Voittoa tavoittelem. ja julkisyhteisöt
- Asuntoyhteisöt



Osakepääoma ja omistajat 27.6.2013

Aktia

	A-osakkeiden määrä	R-osakkeiden määrä	Osakkeiden määrä	Osuus osak- keista, %	Äänet	Osuus äänistä %
20 suurinta osakkeenomistajaa:						
Stiftelsen Tre Smeder	2 571 925	4 318 216	6 890 141	10,29	88 936 245	19,85
Elinkorkolaitos Hereditas	4 648 114	2 066 106	6 714 220	10,02	45 970 234	10,26
Eläkevakuutusosakeyhtiö Veritas	4 027 469	2 134 397	6 161 866	9,20	46 715 409	10,43
Svenska litteratursällskapet i Finland r.f.	2 086 802	789 229	2 876 031	4,29	17 871 382	3,99
Oy Hammaren & Co AB	1 905 000	950 000	2 855 000	4,26	20 905 000	4,67
Keskinäinen työeläkevakuutusyhtiö Varma	2 675 000	-	2 675 000	3,99	2 675 000	0,60
Stiftelsen för Åbo Akademi	1 595 640	751 000	2 346 640	3,50	16 615 640	3,71
Aktiastiftelsen i Borgå	1 303 370	651 525	1 954 895	2,92	14 333 870	3,20
Aktiastiftelsen i Vasa	978 525	547 262	1 525 787	2,28	11 923 765	2,66
Sparbanksstiftelsen i Kyrkslätt	876 529	438 264	1 314 793	1,96	9 641 809	2,15
Aktiastiftelsen i Esbo-Grankulla	-	1 300 708	1 300 708	1,94	26 014 160	5,81
Sparbanksstiftelsen i Karis-Pojo	787 350	393 675	1 181 025	1,76	8 660 850	1,93
Föreningen Konstsamfundet rf	1 176 173	-	1 176 173	1,76	1 176 173	0,26
Aktiastiftelsen i Vanda	28 541	1 138 588	1 167 129	1,74	22 800 301	5,09
Sparbanksstiftelsen i Ingå	596 236	329 318	925 554	1,38	7 182 596	1,60
Ab Kelonia Oy	549 417	308 662	858 079	1,28	6 722 657	1,50
Sparbanksstiftelsen i Sibbo	462 002	232 001	694 003	1,04	5 102 022	1,14
Sparbanksstiftelsen i Sjundeå	334 377	237 188	571 565	0,85	5 078 137	1,13
Aktia Sparbanksstiftelsen i Malax	361 138	177 600	538 738	0,80	3 913 138	0,87
Sijoitusrahasto Nordea Fennia	514 861	-	514 861	0,77	514 861	0,11
20 suurinta yhteensä	27 478 469	16 763 739	44 242 208	66,05	362 753 249	80,98
Muut	19 458 439	3 287 111	22 745 550	33,95	85 200 659	19,02
Yhteensä	46 936 908	20 050 850	66 987 758	100,00	447 953 908	100,00

1	Tuloskatsaus
2	Vakavaraisuus
3	Tase ja omistajat
4	Näkymät ja tavoitteet

Näkymät vuodeksi 2013

Aktia

Aktia pyrkii kasvamaan markkinoita nopeammin henkilöasiakkaiden ja pienten yritysten osalta.

Aktian Toimintaohjelma 2015 käsittää useita yksittäisiä toimenpiteitä, ja se toteutetaan asteittain tavoitteena saavuttaa tulostavoitteet vuoteen 2015.

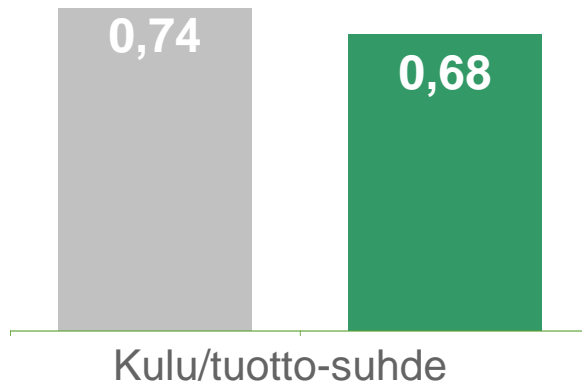
Aktian tavoitteena on parantaa kilpailukykyä ja olla Suomen mestari valittujen asiakasryhmien palvelussa. Aktiassa panostetaan edelleen tehokkaaseen ja asiakasystävälliseen palveluun ja kehitetään taloudellisia ratkaisuja yksityistalouksille, yrittäjille, pienyrityksille ja instituutioille.

Näkymät (ennallaan): Luottojen arvonalentumisten odotetaan olevan samalla tasolla kuin vuonna 2012. Todennäköisesti jatkuvasta alhaisesta korkotilanteesta ja Toimintaohjelma 2015:n yksittäisistä kuluista huolimatta konsernin jatkuvien toimintojen vuoden 2013 liikevoiton odotetaan yltävän noin vuoden 2012 tasolle.

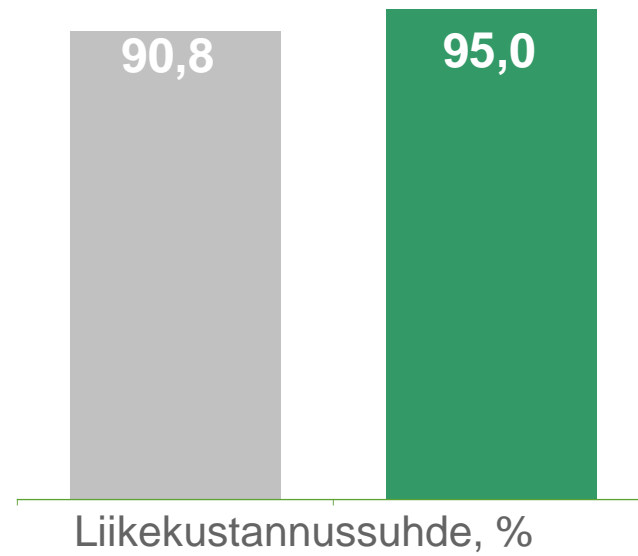
Tehokkuusluvut

Aktia

Pankkitoiminta



Henkivakuutus



■ 1-6/2013
■ 1-12/2012

Konsernirakenne 1.7.2013 alkaen

Aktia



* Osakepääomasta. Aktia Pankilla on 70 % äänistä.

**Vähemmistöosuudet toimivat kannustimina avainhenkilöille

- Resurssien keskittäminen ydintoimintoihin
- Luottokapasiteetin hyödyntäminen omiin asiakkaisiin paikallispankkiyhteistyön sijasta
- Yksinkertaistettu konsernirakenne ja modernit järjestelmät alemman kustannustason saavuttamiseksi
- Basel III:n kustannusten minimointi

- **Suuri kertainvestointi noin 25 milj. euroa**
- **Pienentää juoksevia IT-kuluja vuodesta 2015 alkaen noin 5 milj. euroa vuositasolla ja mahdollistaa saman kokoluokan säästöjä prosesseissa**

Aktia lopettaa keskusluottolaitospalvelut

- **Kulut paikallispankkiyhteistyöstä kasvaisivat Basel III -sääntöjen myötä yli 10 milj. euroa vuositasolla**
 - Rating-mielessä hieman negatiivinen (Aktian tärkeys Suomen pankkijärjestelmälle pienenee)
 - Tulot paikallispankkiyhteistyöstä noin 2-3 milj. euroa vuodessa

Tavoitteet 2012–2015

Aktia

Kasvu

Ristiinmyynti-indeksin 20 prosentin nousu
Palkkiotuottojen 5 prosentin kasvu p.a.

Kannattavuus

Kulut -5 prosenttia p.a.

Vakavaraisuus

Ensisijaisten omien varojen suhde yli 13 prosenttia suhdannesyklin yli (IRBA jälkeen)

Osinko

40–60 prosentin osinko vuoden voitosta

Suomen parasta asiakaspalvelua

Asiakasläheinen palvelu ja asiakaspalvelun parantaminen entisestään

Toteutuma 6/2012–6/2013

Aktia

	1-6/2013	1-6/2012	Muutos %	Uudet tavoitteet vuoteen 2015
Palkkiotuotot	44,1	40,6	+9 %	+5 % p.a.
Kulut				
Henkilöstökulut	38,0	37,7	+1 %	-5 % p.a.
IT-kulut	14,0	12,9	+9 %	
Muut	21,3	20,1	6 %/-3 %*	

* PI. Kulut Aktia Oyj:n ja Aktia Pankki Oyj:n fuusiovalmisteluista sekä pankkiverosta yhteensä 1,7 milj euroa

Tase, varat

Aktia

(milj. euroa)	30.6.2013	31.12.2012	Δ	30.6.2012
Varat				
Käteiset varat	448,5	587,6	-24 %	70,8
Tuloksen kautta käypään arvoon arvostettavat rahoitusvarat	0,0	0,1	-62 %	1,3
Korkosijoitukset	2 549,3	2 011,7	27 %	2 360,0
Osakkeet ja osuudet	98,3	95,0	3 %	88,6
Myytavissä olevat rahoitusvarat	2 647,6	2 106,7	26 %	2 448,6
Eräpäivään asti pidettävät rahoitusvarat	355,7	350,0	2 %	15,8
Johdannaissopimukset	210,5	302,2	-30 %	350,1
Saamiset Suomen Pankilta ja luottolaitoksilta	109,6	158,7	-31 %	551,5
Saamiset yleisöltä ja julkisyhteisöiltä	6 984,9	7 201,6	-3 %	7 217,8
Lainat ja muut saamiset	7 094,5	7 360,2	-4 %	7 769,3
Sijoitussidonnaisen vastuuvelan sijoitukset	412,7	360,9	14 %	316,4
Sijoitukset osakkuusyhtiöihin	18,4	21,1	-13 %	21,3
Aineettomat hyödykkeet	15,0	14,2	6 %	14,5
Sijoituskiinteistöt	51,0	28,3	80 %	28,3
Muut aineelliset hyödykkeet	5,3	5,7	-5 %	6,5
Siirtosaamiset ja maksetut ennakot	70,5	75,0	-6 %	74,0
Muut varat	4,4	3,3	35 %	104,3
Muut varat yhteensä	74,9	78,3	-4 %	178,3
Tuloverosaamiset	2,0	0,1	-	4,0
Laskennalliset verosaamiset	21,8	23,5	-7 %	1,2
Verosaamiset	23,8	23,6	1 %	5,1
Myytavissä olevat varat	1,2	1,5	-17 %	2,1
Varat yhteensä	11 359,2	11 240,2	1 %	11 228,4

Tase, velat

(milj. euroa)	30.6.2013	31.12.2012	Δ	30.6.2012
Velat				
Velat luottolaitoksille	1 051,5	1 057,6	-1 %	1 075,5
Velat yleisölle ja julkisyhteisöille	3 807,2	3 631,5	5 %	3 714,4
Talletukset	4 858,7	4 689,0	4 %	4 789,9
Johdannaissopimukset	145,4	186,4	-22 %	174,3
Liikkeeseen lasketut velkakirjat	3 689,3	3 540,3	4 %	3 799,1
Velat, joilla on huonompi etuoikeus kuin muilla veloilla	269,7	268,2	1 %	263,6
Muut velat luottolaitoksilta	518,1	629,6	-18 %	442,7
Muut velat yleisölle ja julkisyhteisöille	51,1	146,7	-65 %	108,1
Muut rahoitusvelat	4 528,2	4 584,7	-1 %	4 613,5
Korkosidonnaisten vakuutusten vastuovelka	512,2	519,9	-1 %	523,2
Rahastovakuutusten vastuovelka	410,3	358,5	14 %	315,1
Vakuutustekninen vastuovelka	922,5	878,5	5 %	838,3
Siirtovelat ja saadut ennakot	73,2	93,1	-21 %	98,0
Muut velat	142,7	55,2	158 %	77,5
Muut velat yhteensä	215,8	148,3	46 %	175,5
Varaukset	6,9	6,9	0 %	-
Tuloverovelat	1,0	23,3	-96 %	1,5
Laskennalliset verovelat	60,5	65,5	-8 %	47,3
Verovelat	61,5	88,8	-31 %	48,8
Myytävinä oleviin varojen liittyvät velat	0,2	0,2	-22 %	0,2
Velat yhteensä	10 739,1	10 582,8	1 %	10 640,5
Oma pääoma				
Sidottu oma pääoma	190,0	220,2	-14 %	167,4
Vapaa oma pääoma	365,1	372,4	-2 %	356,5
Osakkeenomistajien osuus omasta pääomasta	555,1	592,6	-6 %	523,9
Määräysvallattomien omistajien osuus omasta pääomasta	64,9	64,8	0 %	64,0
Oma pääoma	620,0	657,4	-6 %	587,8
Velat ja oma pääoma yhteensä	11 359,2	11 240,2	1 %	11 228,4



Aktia

Näkee jokaisessa asiakkaassaan ihmisen.