

Aktia Bank

**Delårsrapport
1-9/2016**



7-9/2016: Högre övriga kostnader

- **Rörelseresultatet uppgick till 15,8 (16,4) mn euro.**
- **Provisionsnettot ökade med 2 % till 20,0 (19,7) mn euro och räntenettot med 1 % till 23,9 (23,8) mn euro.**
- **Rörelsekostnaderna ökade 7 % och uppgick till 34,6 (32,4) mn euro.**
- **Nedskrivningar av krediter och övriga åtaganden uppgick till -0,5 (-0,5) mn euro.**
- **Vinsten uppgick till 12,9 (13,4) mn euro. Resultat per aktie (EPS) var 0,19 (0,20) euro.**

1-9/2016:

Redan 2 300 nya helhetskunder

- Rörelseresultatet uppgick till 52,9 (53,1) mn euro.
- Provisionsnettot minskade med 2 % till 59,6 (61,0) mn euro och räntenettot minskade 1 % till 72,6 (73,6) mn euro.
- Rörelsekostnaderna ökade 4 % till 108,0 (103,9) mn euro.
- Nedskrivningar av krediter och övriga åtaganden uppgick till -0,7 (-0,1) mn euro.
- Vinsten uppgick till 42,8 (42,9) mn euro. Resultat per aktie (EPS) var 0,64 (0,65) euro. Jämförbar EPS uppgick till 0,57 euro.
- CET1 % uppgick till 19,2 (31.12.2015; 20,7) %.
- Utsikterna 2016 (oförändrade): **Aktias rörelseresultat 2016 förväntas uppgå till ungefär motsvarande nivå som 2015.**

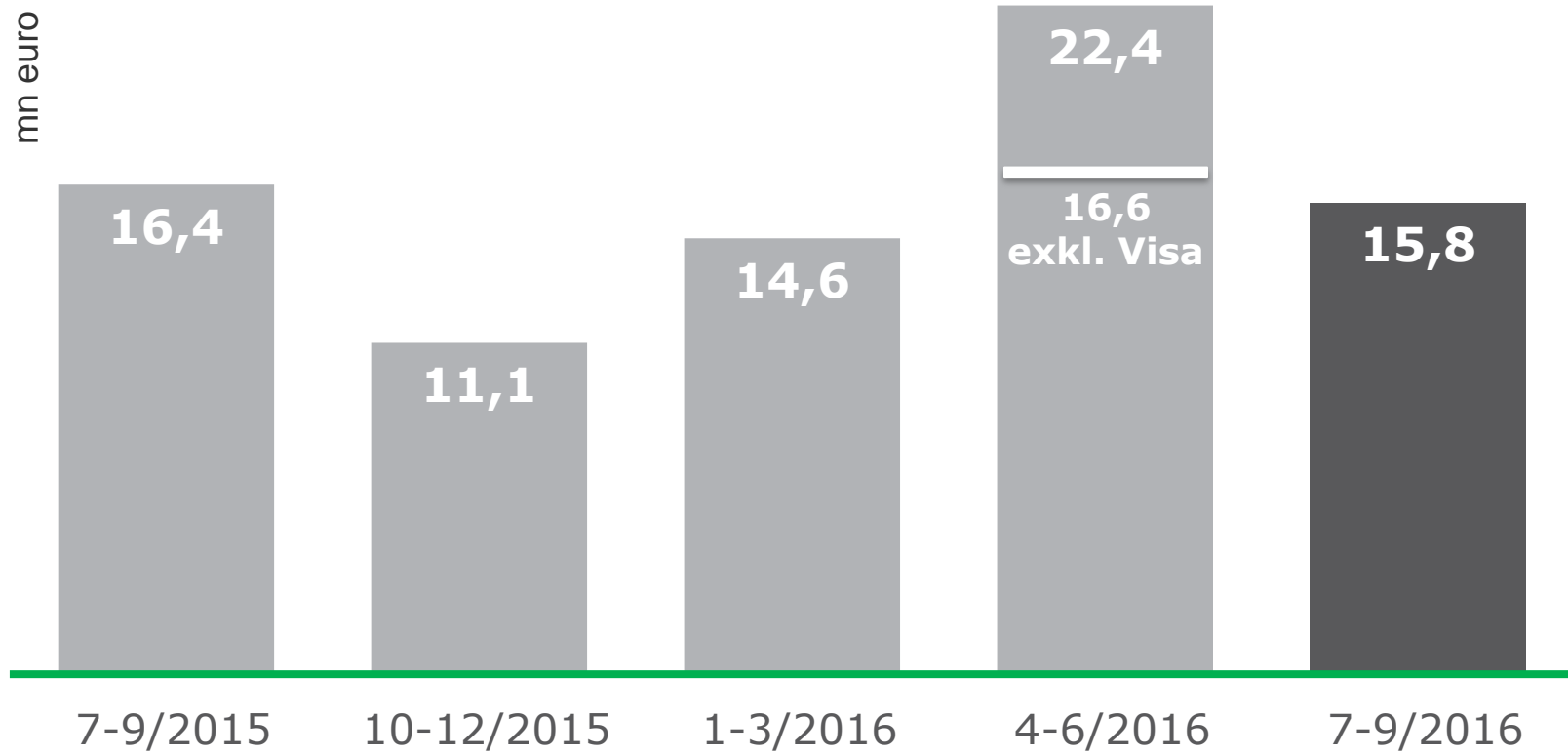
Centrala händelser

- **Aktia utnämnde EM, DI Martin Backman till ny verkställande direktör**
- **Tillväxtmålen 2016; 3 000 nya helhetskunder**
 - 1-9/2016; 2 300 nya privat- och företagskunder
- **Aktia förvärvade minoritetsandelarna i Aktia Hypoteksbank Abp**
 - Ingen betydande inverkan på resultatet
- **Moody's förbättrade Aktias utsikter till positiva** (tidigare stabila)
 - Ratingen oförändrad A3/P-2
- **Aktia Contact Center – utmärktes som Finlands bästa telefonbetjäning**
- **Aktia Wallet lanserades 27.10.2016**
 - Enkla och trygga mobila betalningar

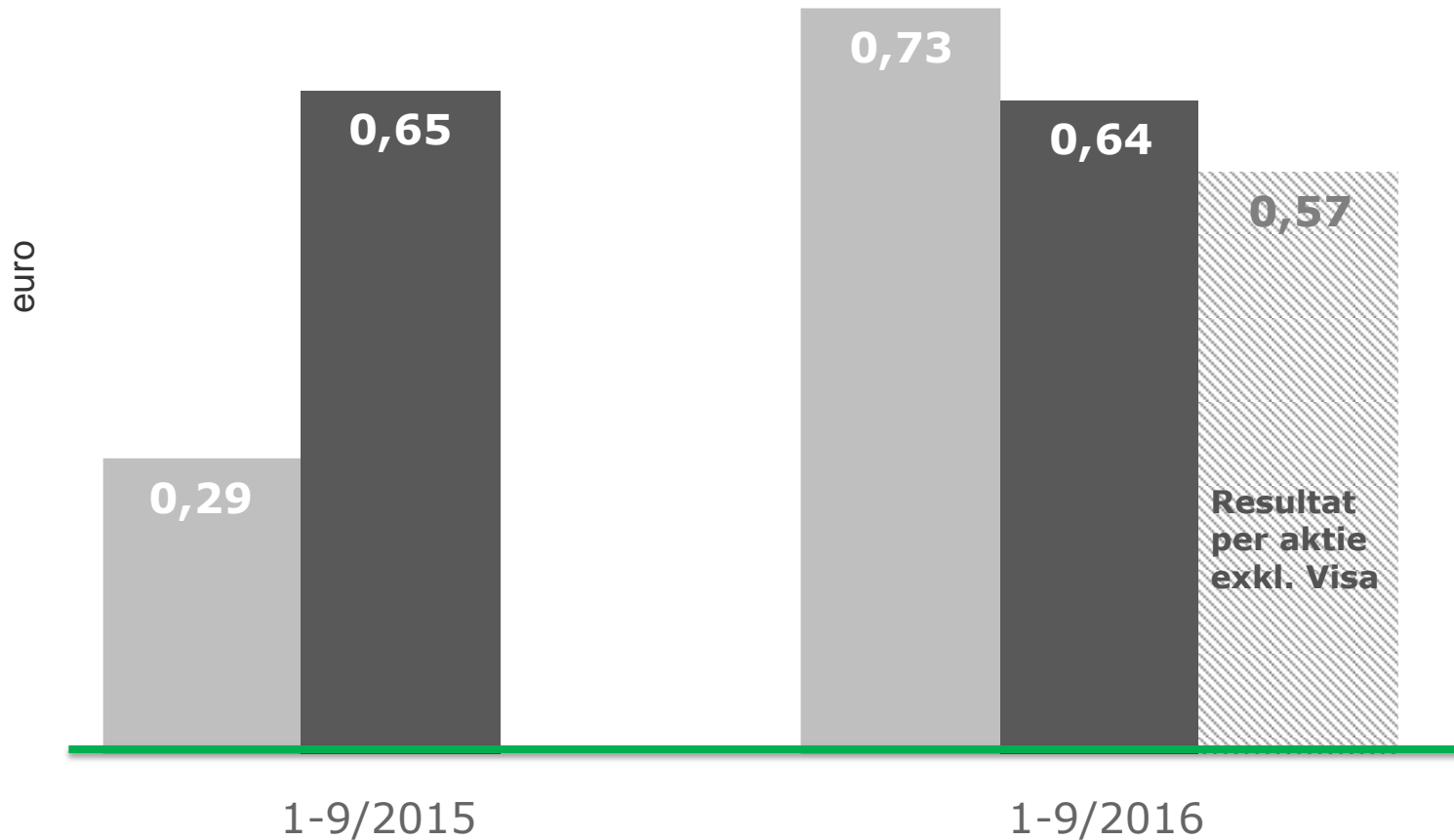
Delårsrapport 1.1–30.9.2016

1	RESULTATÖVERSIKT
2	KAPITALTÄCKNING
3	BALANSRÄKNING OCH ÄGARE
4	UTSIKTER OCH MÅLSÄTTNINGAR

Kvartalets rörelseresultat

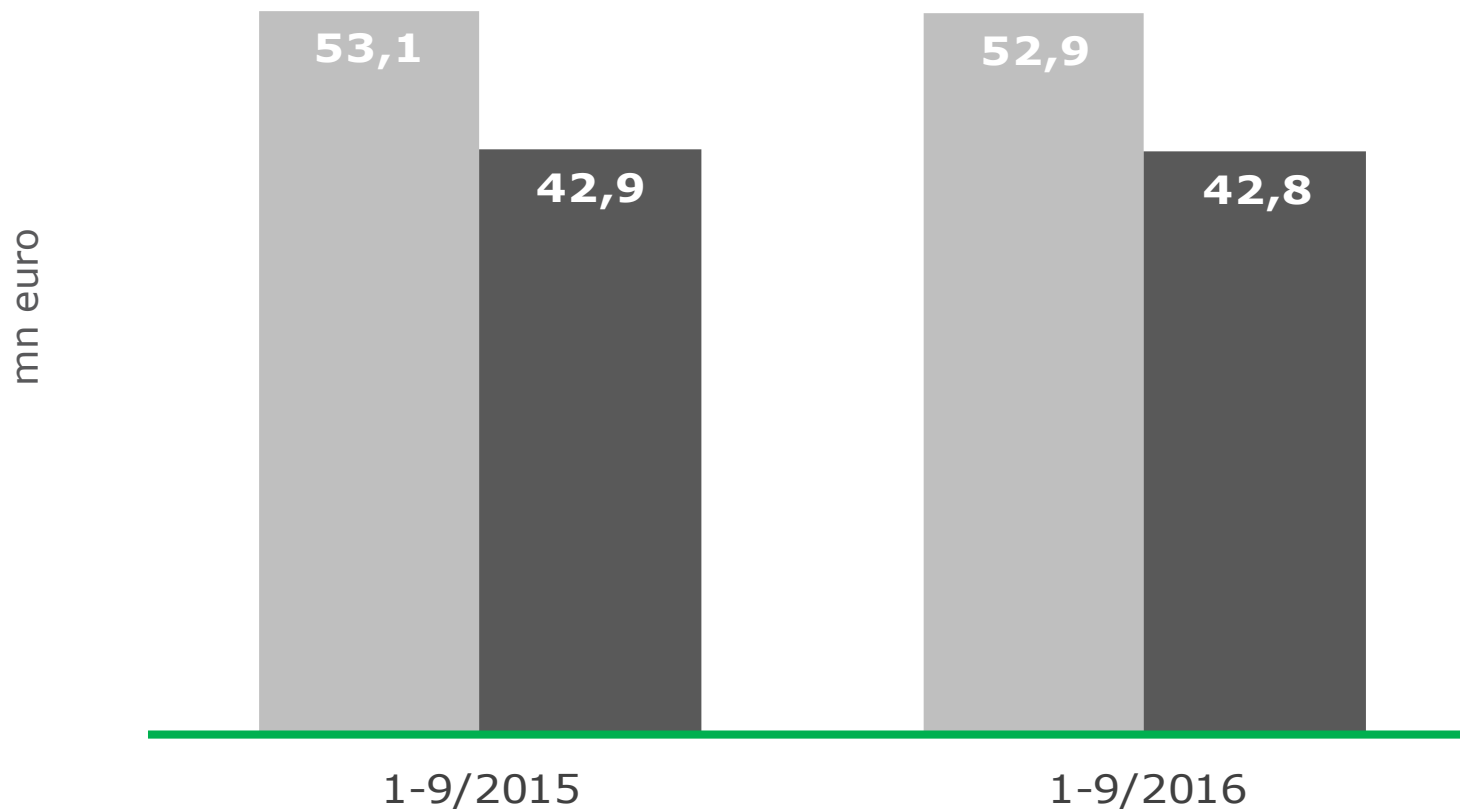


Resultat per aktie 1-9/2016



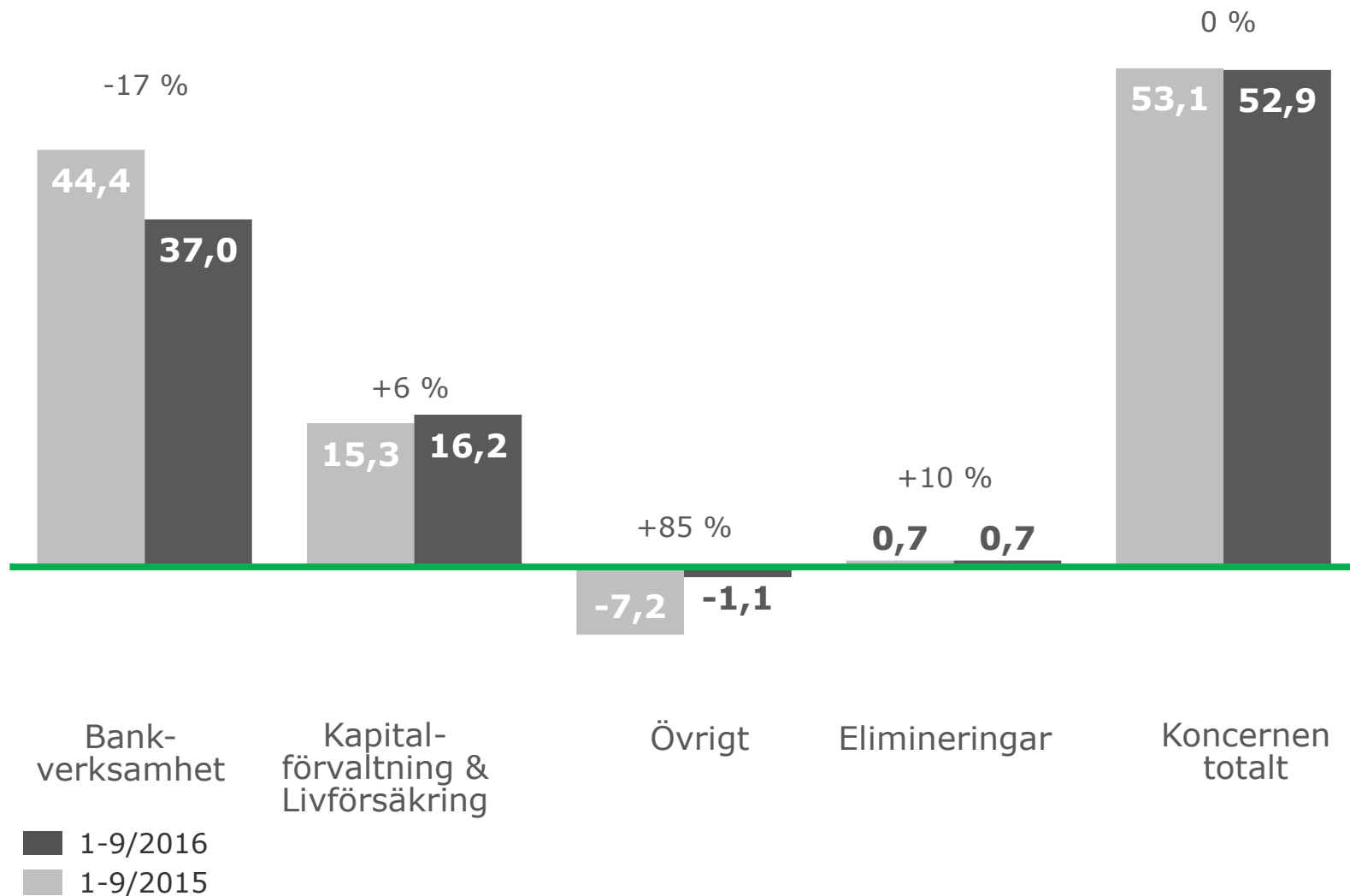
- Resultat per aktie (EPS)
- Totalresultat per aktie

Resultat före och efter skatt

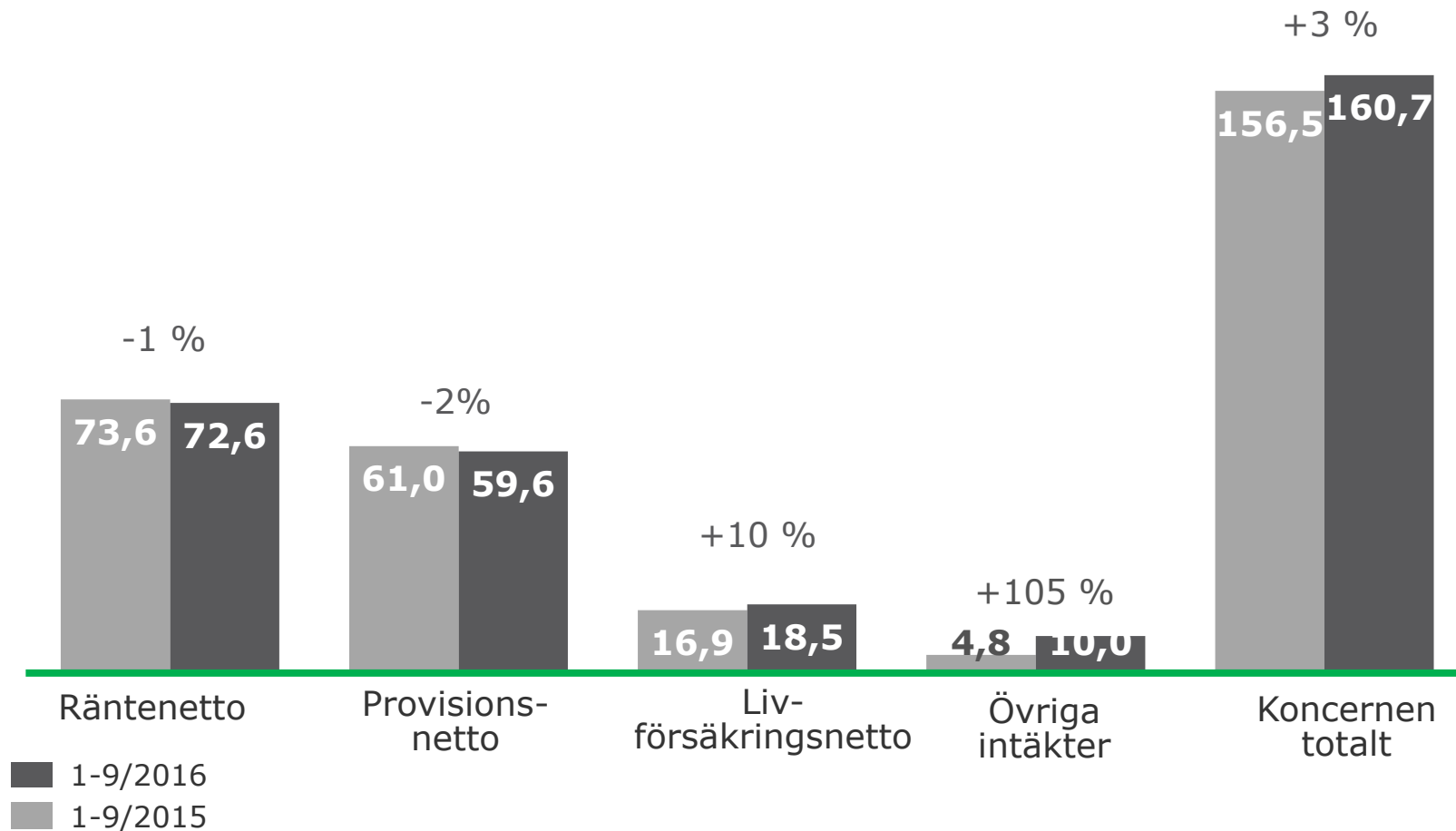


■ Resultat före skatt
■ Resultat efter skatt

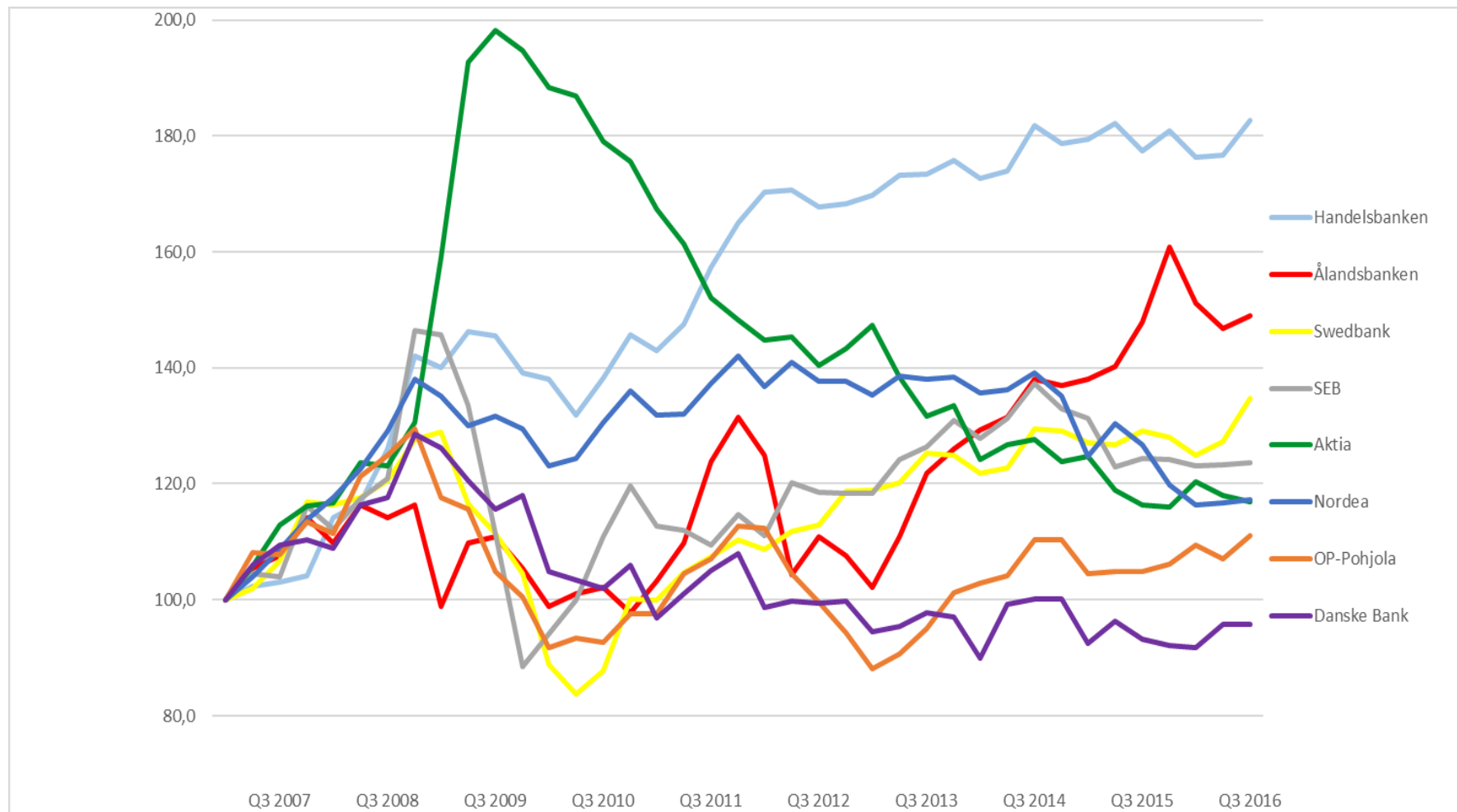
Segmentens bidrag till rörelseresultatet



Intäkter (mn euro)

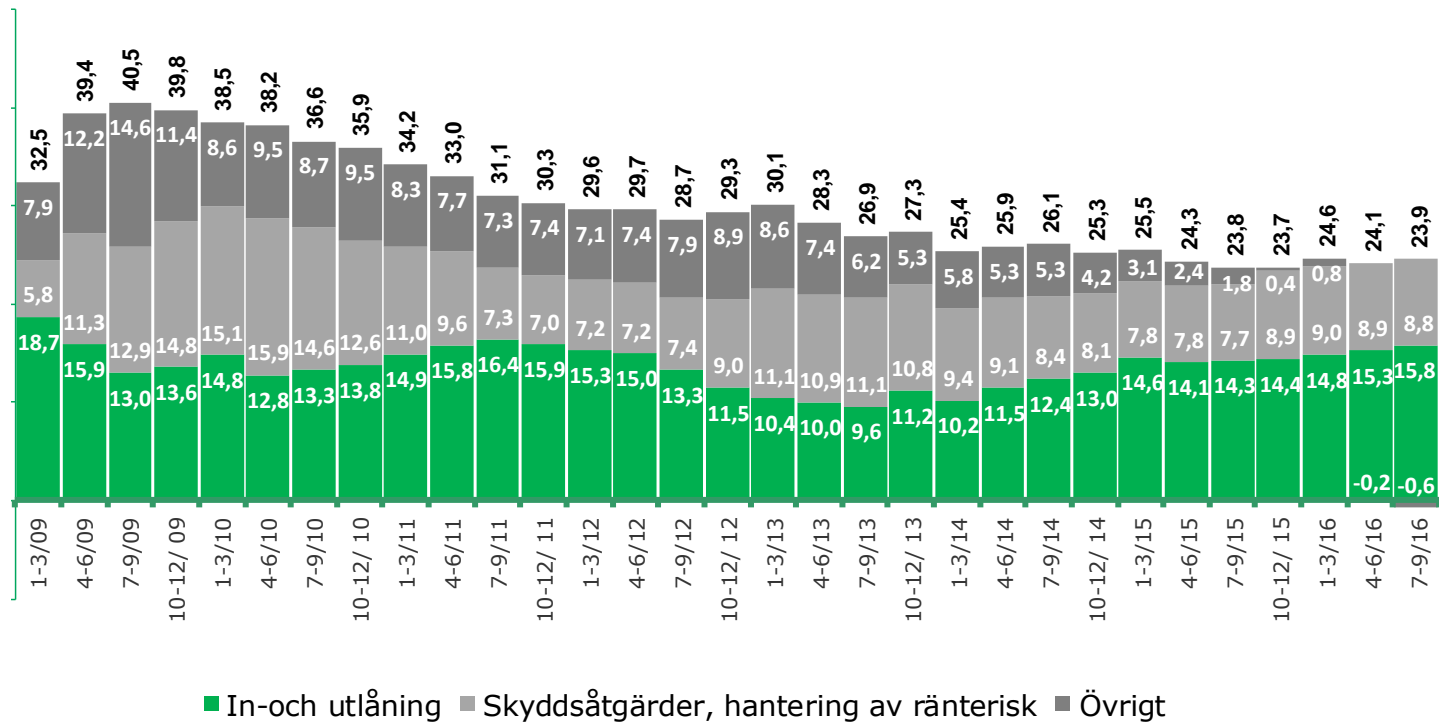


Räntenetto (1/2007 = 100) Banker i Norden

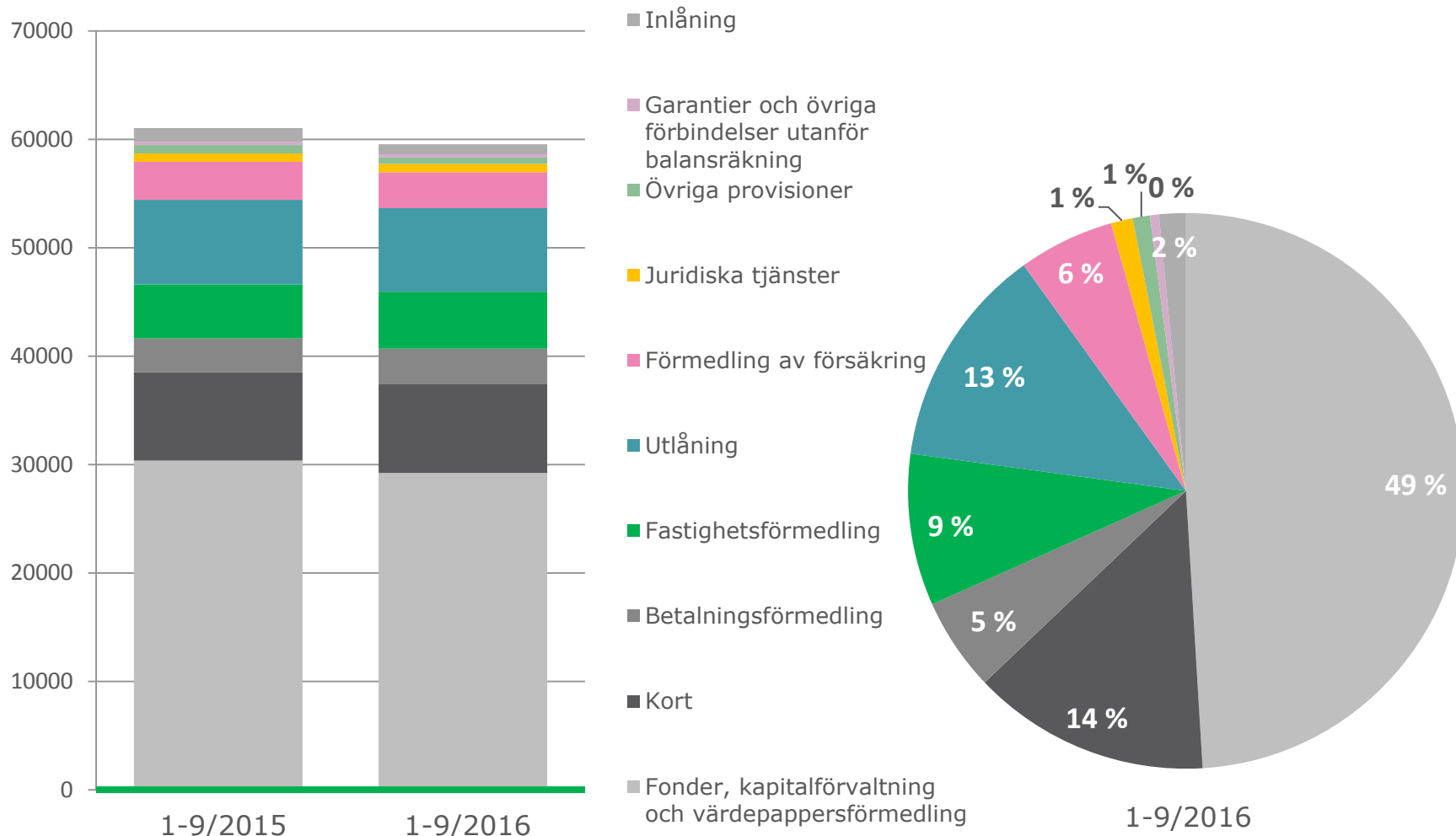


Räntenettot

mn euro



Provisionsnettot minskade med 2 %



Framgångsrik kapitalförvaltning för institutionella investerare

- **Aktia Kapitalförvaltning är en prisbelönt räntefondförvaltare och ledande institutionsförvaltare av fonder inriktade på statskuldpapper i tillväxtmarknaderna**
 - Fonden Aktia Emerging Market Local Currency Bond+ är rankad på första plats i en 5-årig jämförelse av 50 motsvarande fonder
 - Efter den lyckade lanseringen av fonden Aktia EM Local Currency Frontier Bond+ i december 2016 uppgår det förvaltade kapitalet i Aktias EMD-fonder till mer än 1 miljard euro
- **Aktias målsättning är att stärka sin profil även som aktiefondförvaltare**
 - Aktia lanserade den nya aktiefonden Aktia Nordic Micro Cap 11/2016
 - Den nya fonden kommer att stöda Aktias två redan existerande small cap-strategier

Prisbelönad kapitalförvaltning



Morningstar Awards

- Best Finnish Fund House, Fixed Income 2016
- Best Fund House, Fixed Income 2013, 2014 ja 2015
- Best Balanced Fund (Aktia Secura) 2015
- TOP 3 Fixed Income Fund (Aktia Corporate Bond) 2015, 2016
- TOP 3 Multi Asset Manager 2013



Scandinavian Financial Research Awards

- #1 Asset Manager 2010, 2012, 2013 (Platinum Award)
- #2 Asset Manager 2011, 2015, 2016 (Gold Award)



Nordic Fund Selection Awards (Tell Media Group)

- Finnish Fund Selection Team of the Year 2010, 2011, 2012, 2013, 2014, 2015

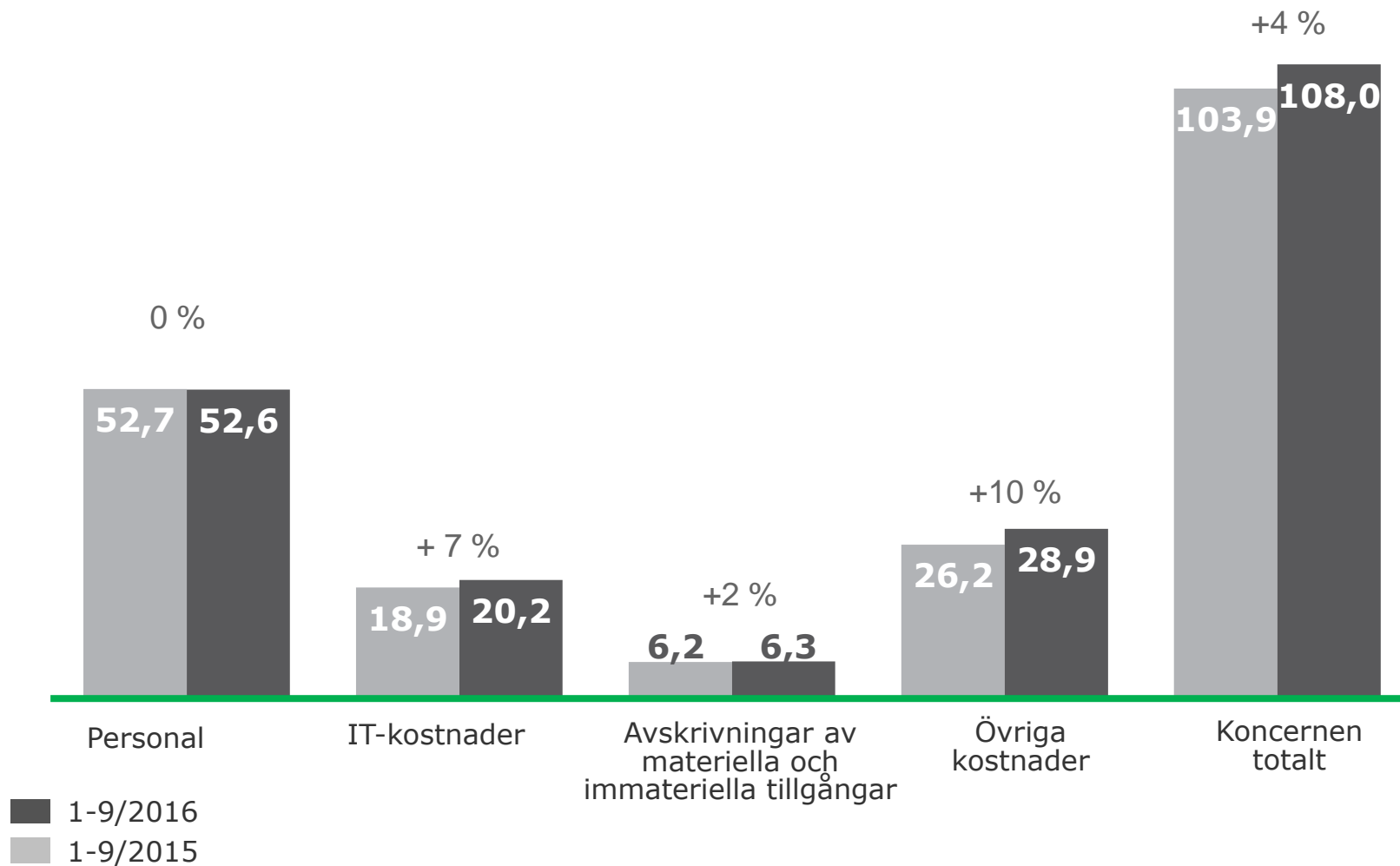
Kapitalförvaltning & Livförsäkring

Förvaltade kundtillgångar

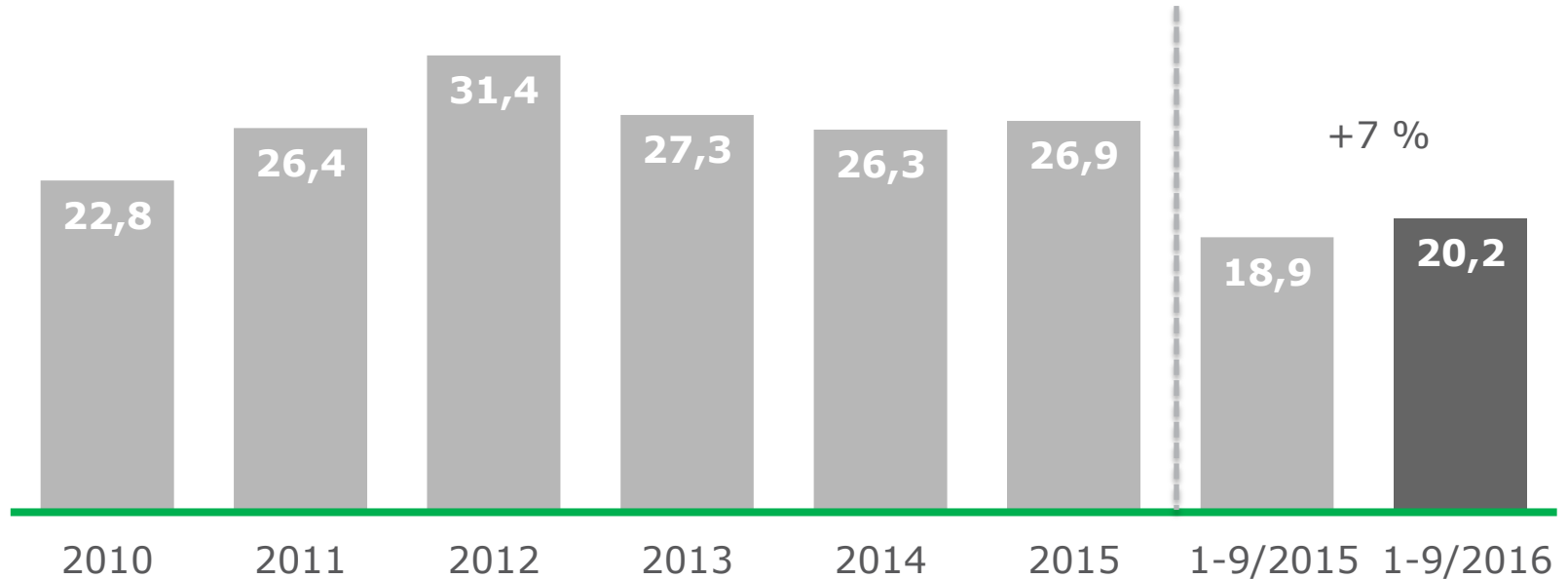
(mn euro)	30.9.2016	31.12.2015	Förändring %
Aktia Fondbolag	4 053	3 764	8 %
Aktia Kapitalförvaltning	6 538	6 011	9 %
Aktia Livförsäkring	702	667	5 %
Elimineringar	-5 046	-4 655	8 %
Totalt	6 247	5 788	8 %

Rörelsekostnaderna

(mn euro)



IT-kostnader (mn euro)

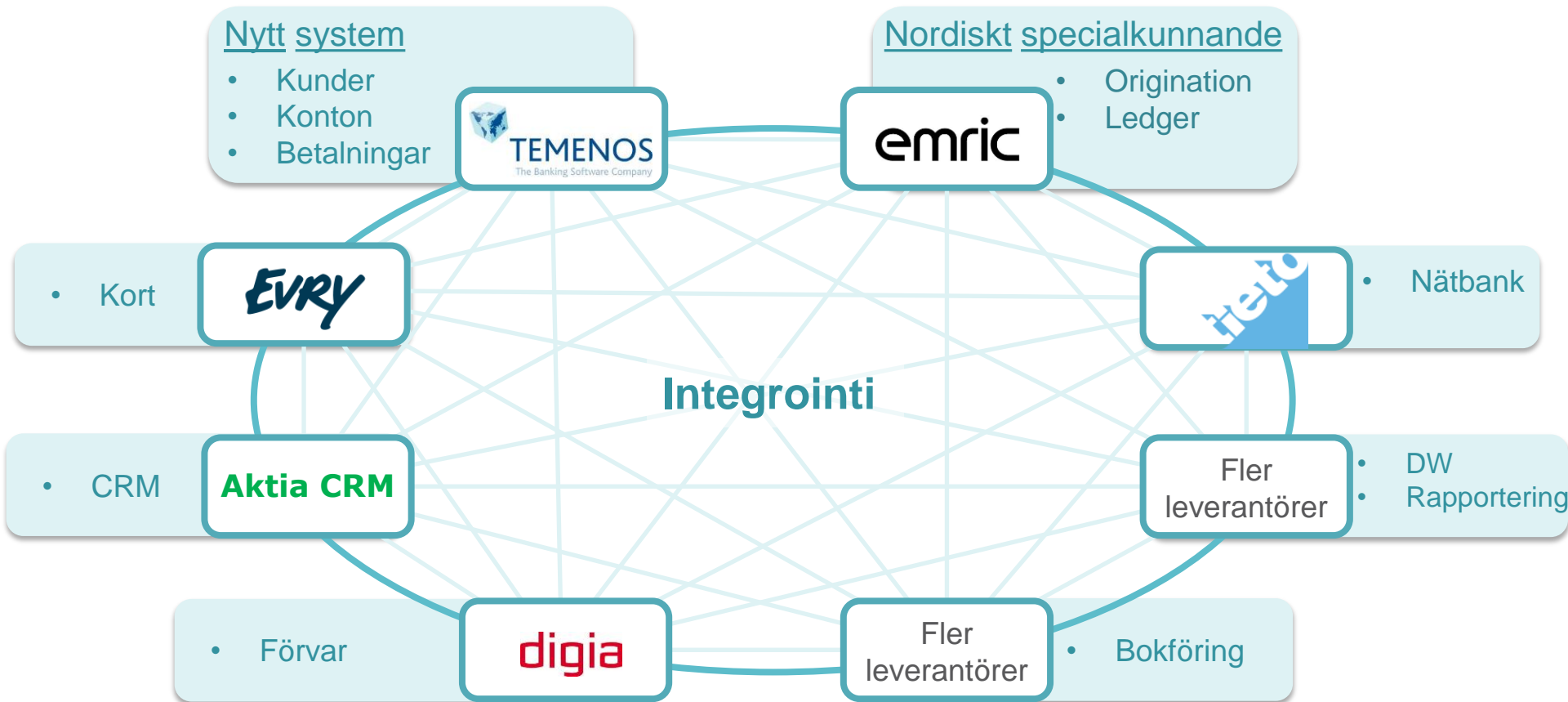


- År 2012 större engångskostnad/avsättning för byte av IT-leverantör
- Per 30.9.2016 uppgår avsättningen till 1,4 mn euro
- Upplösning av avsättning under perioden +0,9 (+1,6) mn euro

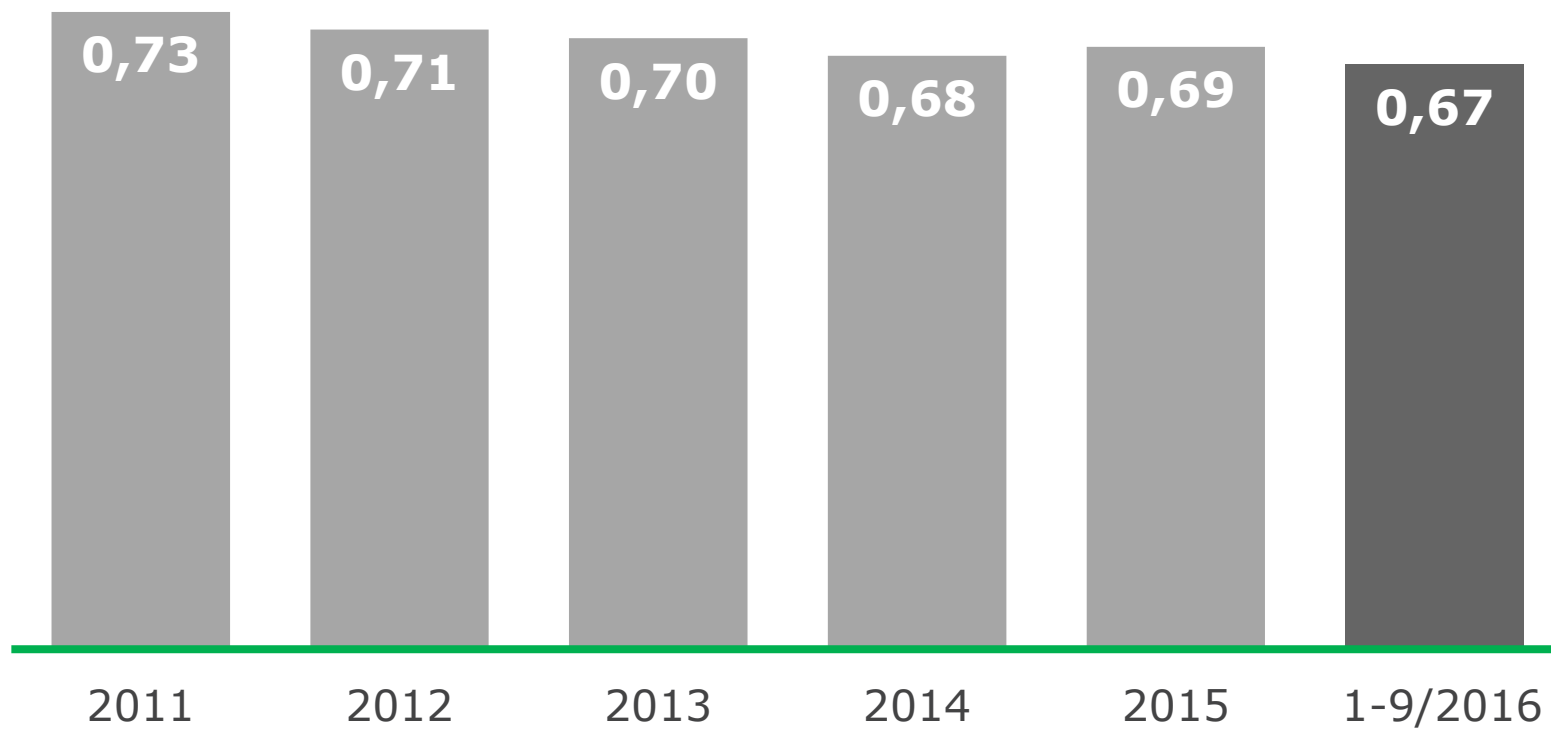
Basbanksprojektet:

- Kumulativ investering per 30.9.2016; 51 mn euro
- Resultatpåverkan via avskrivningar fr.o.m. 2017

Förnyelse av basbanken



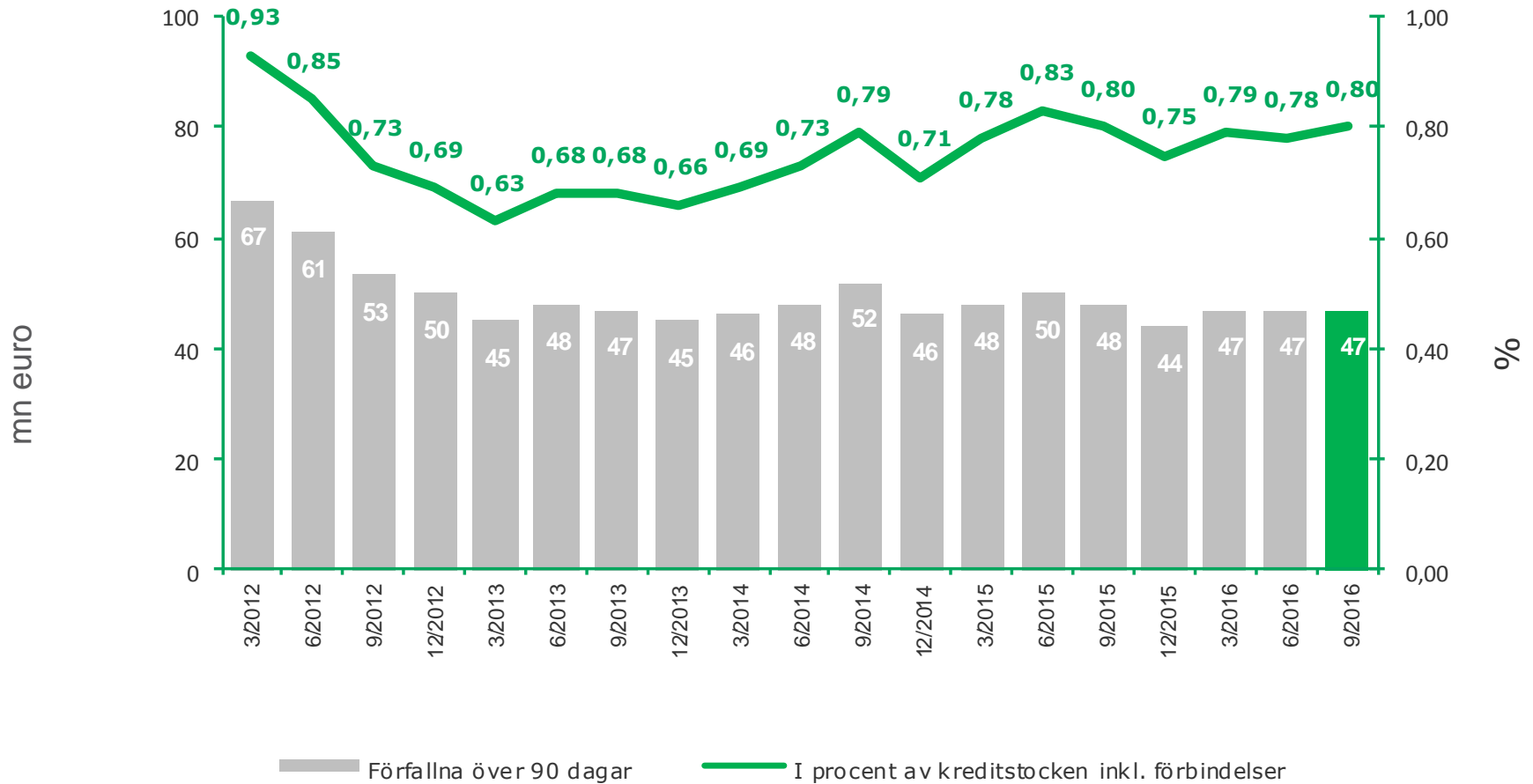
Aktiakoncernens K/I-tal



Nedskrivningar av krediter och övriga åtaganden

- De sammanlagda nedskrivningarna av krediter och övriga åtaganden uppgick för perioden till -0,7 (-0,1) miljoner euro.
- Av nedskrivningarna hänförde sig -1,0 (-0,6) miljoner euro till hushåll och +0,3 (+0,5) miljoner euro till företag.

Förfallna över 90 dagar

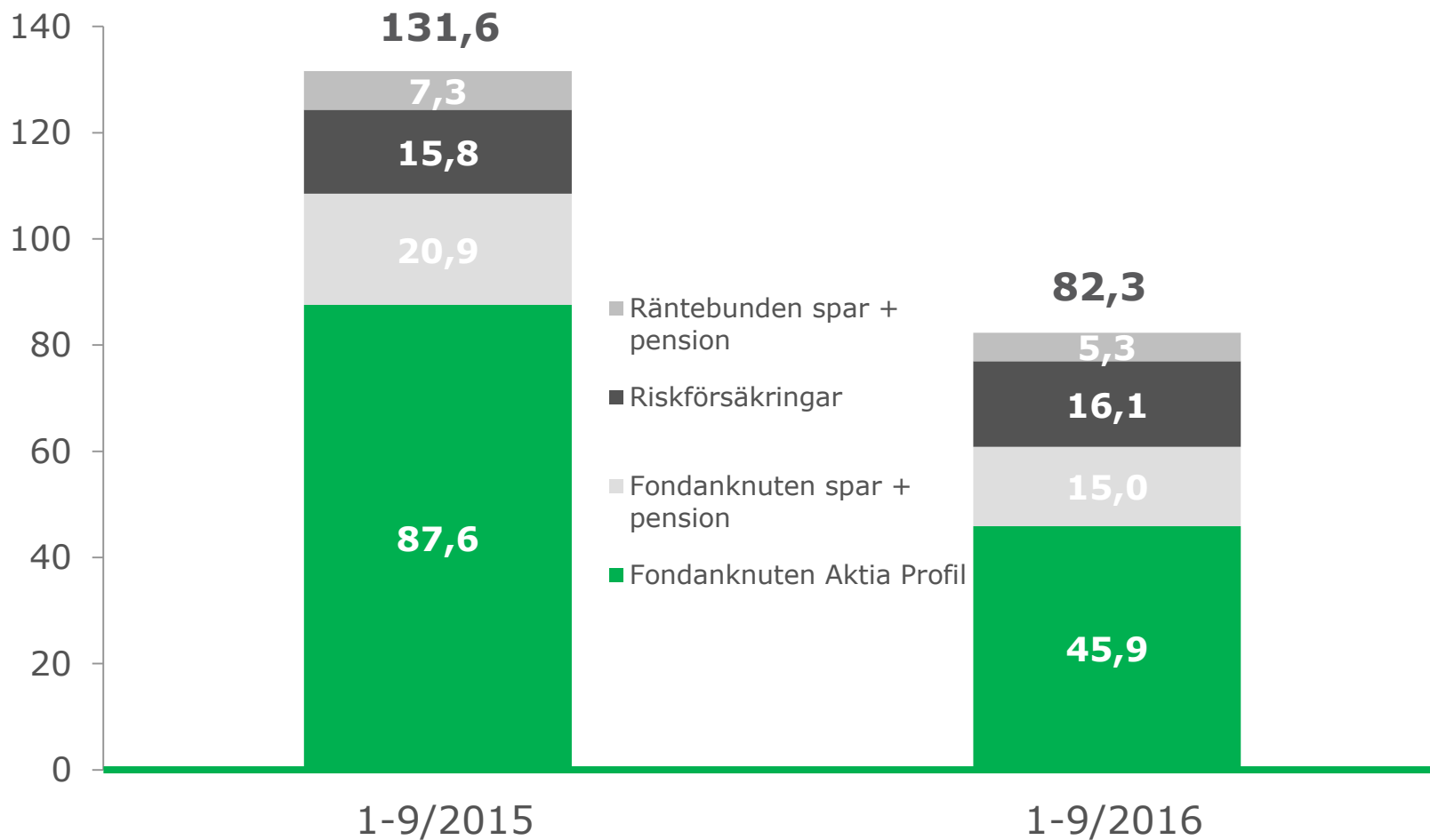


Förfallna enligt dagar

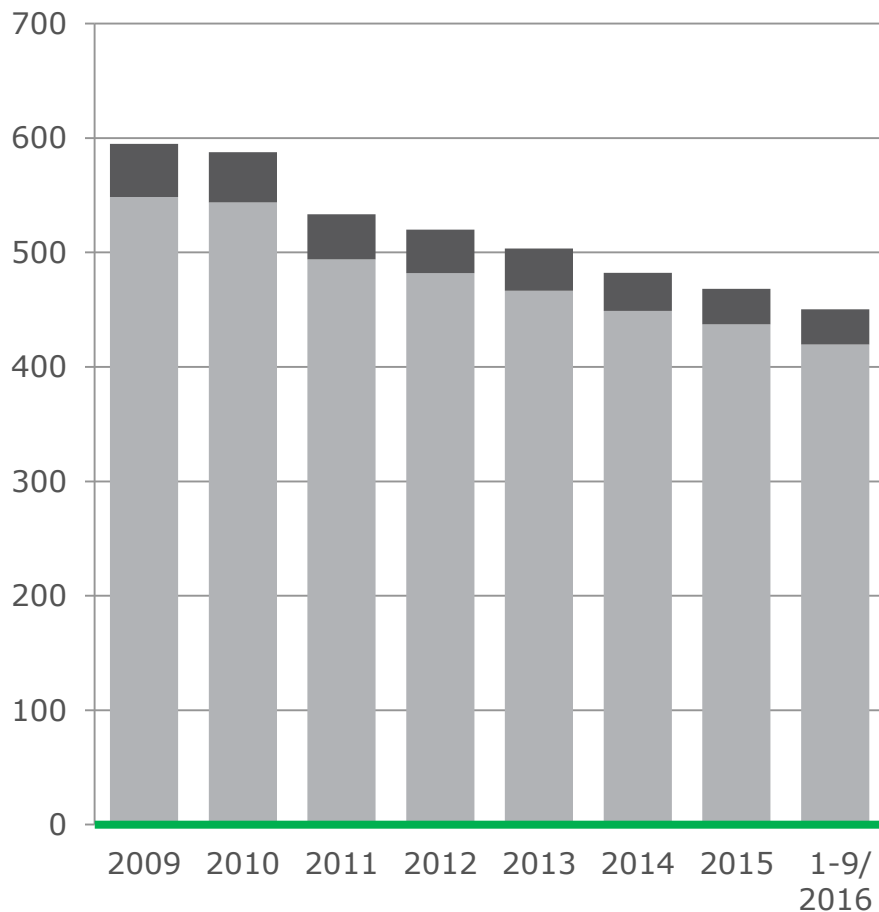
Dagar	30.9.2016	% av hela kreditstocken	31.12.2015	% av hela kreditstocken
3-30	72	1,24	76	1,29
Varav hushåll	68	1,17	71	1,20
31-89	27	0,47	28	0,48
Varav hushåll	25	0,42	26	0,44
90-	47	0,80	44	0,75
Varav hushåll	40	0,69	37	0,63

Livförsäkring, premieinkomst (mn euro)

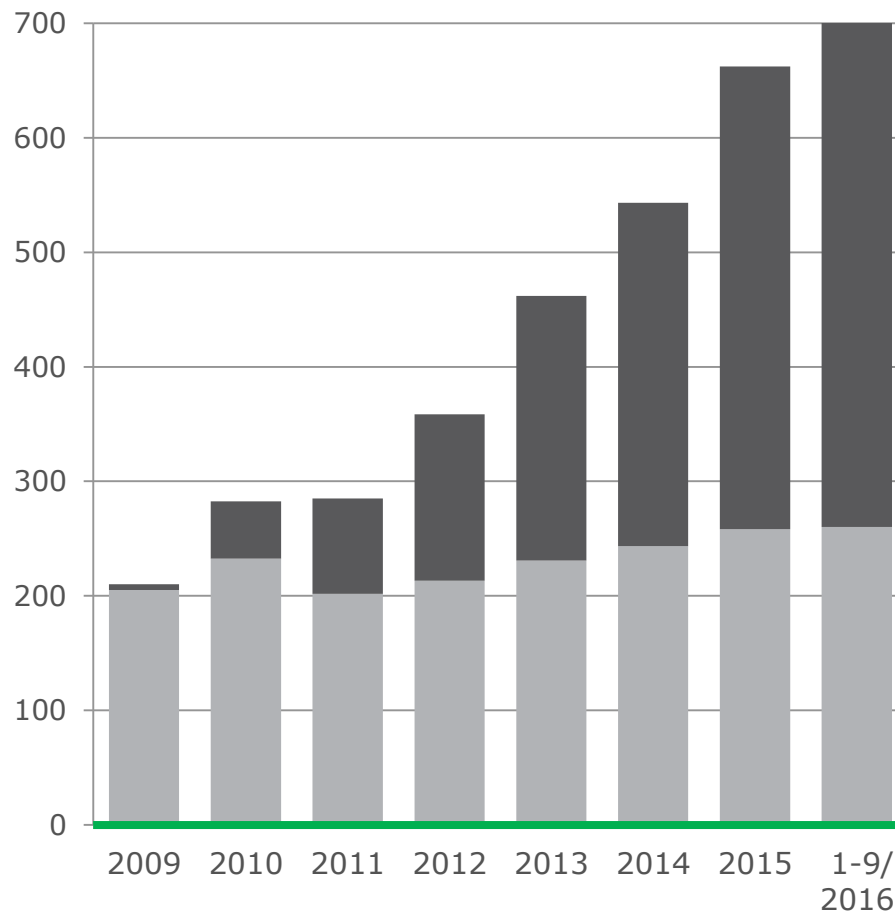
mn euro



Mindre räntebunden stock, tillväxt i fondanknutna produkter (mn euro)

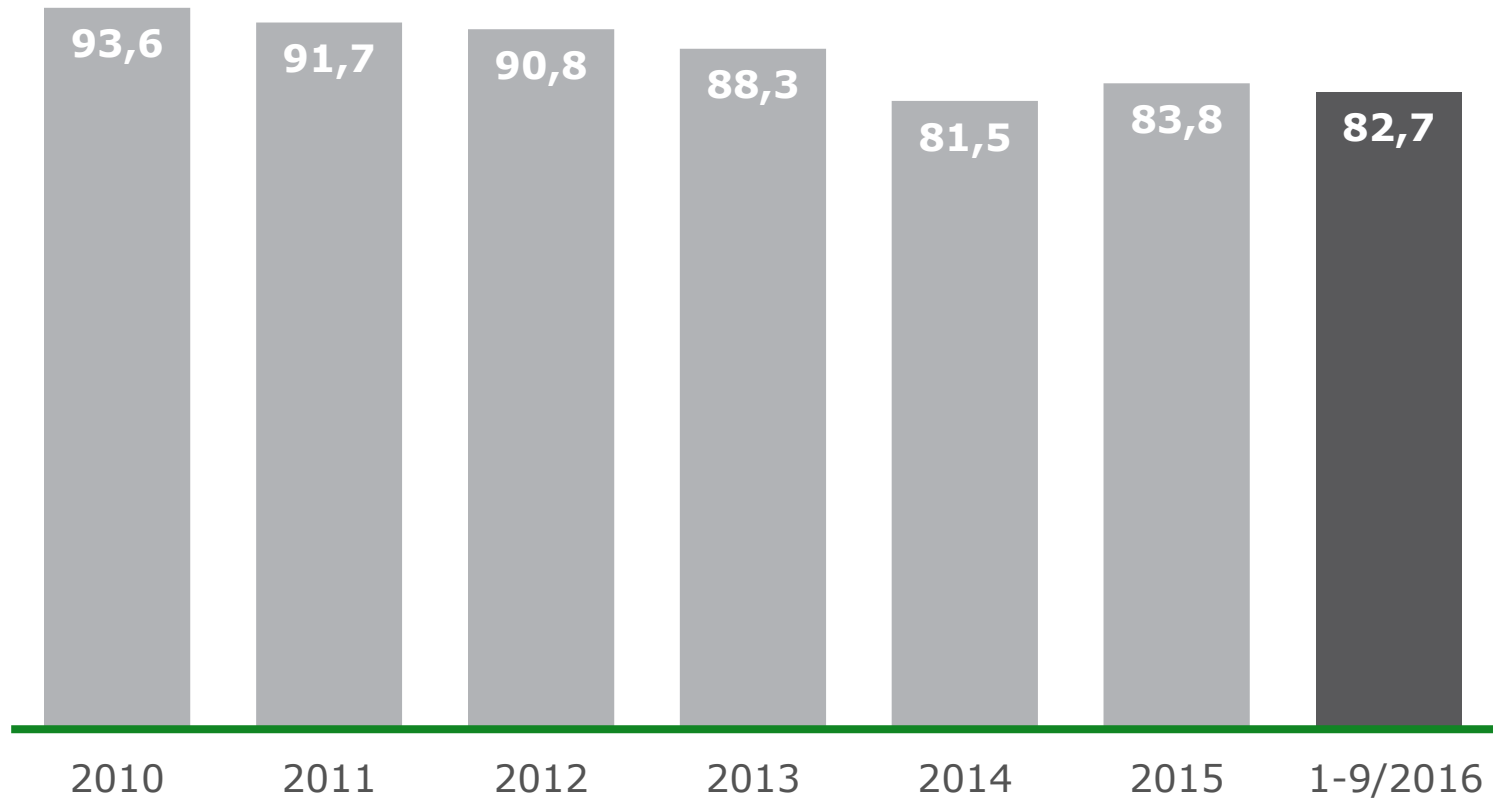


■ Riskförsäkringarnas försäkringsskuld
■ Räntebärande försäkringsskuld



■ Aktia Profil försäkringsskuld
■ Fondanknuten försäkringsskuld

Livförsäkringsbolagets omkostnadsprocent, %

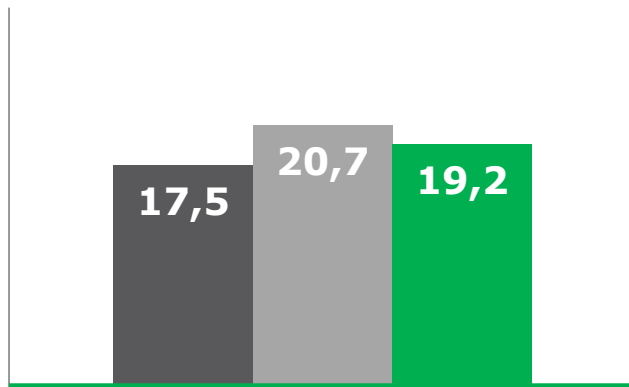


Delårsrapport 1.1–30.9.2016

1	RESULTATÖVERSIKT
2	KAPITALTÄCKNING
3	BALANSRÄKNING OCH ÄGARE
4	UTSIKTER OCH MÅLSÄTTNINGAR

Bankens kapitaltäckning

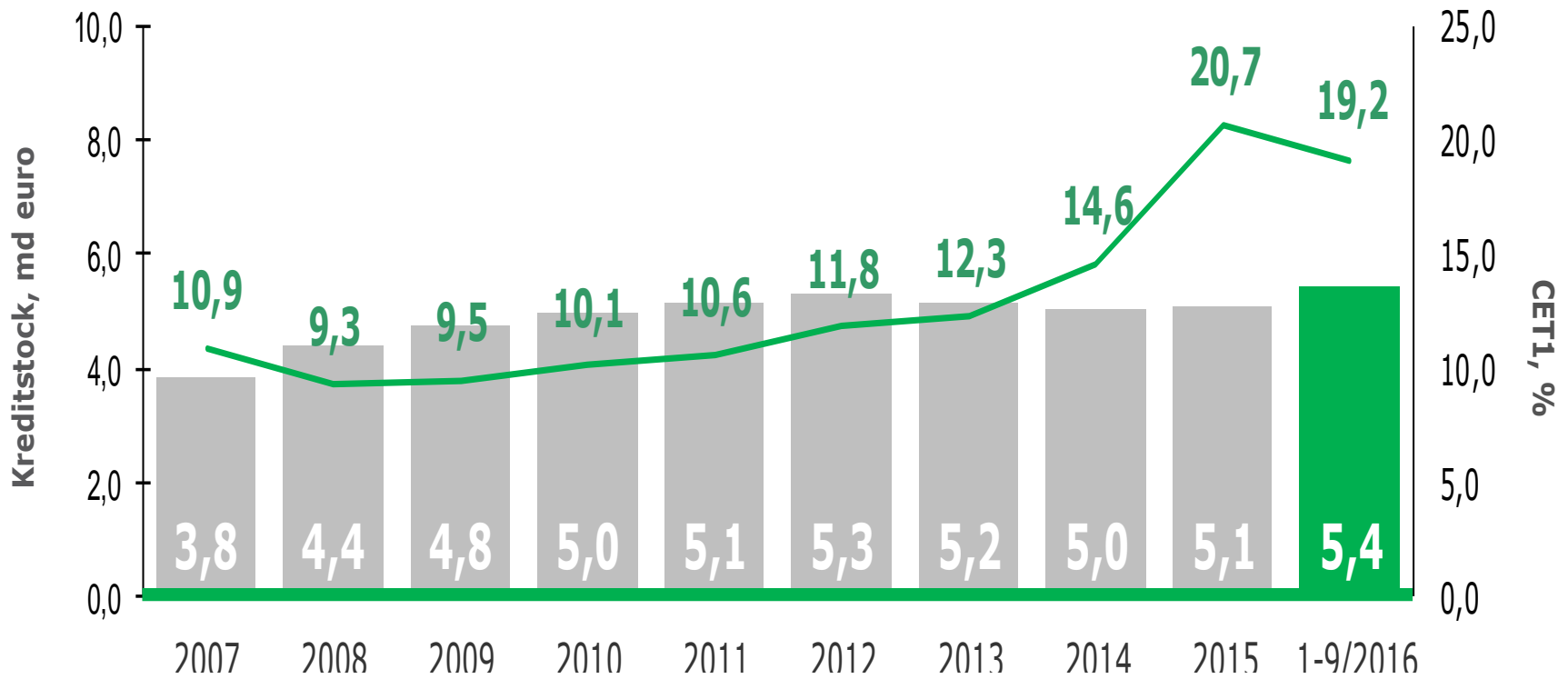
- Finansinspektionen beviljade lov att tillämpa intern riskklassificering (IRBA) på hushållsexponeringar med bostadssäkerhet per 31.3.2015
- Totalt omfattas 58 (58) % av bankkoncernens ansvar av IRBA
- Den genomsnittliga riskvikten för hushåll är 15 % (STD 35 %).



- Genomsnitt banker i Finland 2015
- Aktia 12/2015
- Aktia 1-9/2016

	30.9.16 IRBA	31.12.15 IRBA	31.12.14 STD
Kärnprimärkapitalrelation	19,2 %	20,7 %	14,6 %
Primärkapitalrelation	19,2 %	20,7 %	14,6 %
Kapitaltäckningsgrad	25,5 %	27,1 %	19,1 %

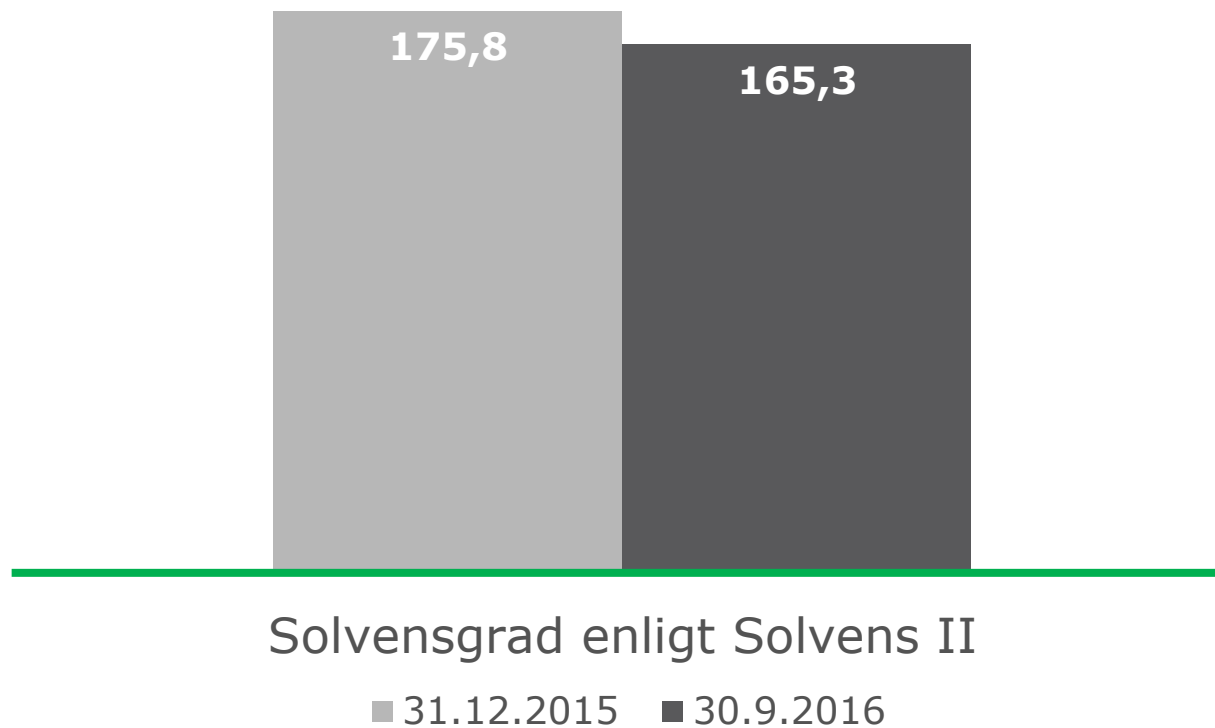
Aktias kreditstock (md euro) vs. CET 1 (%)



Basel II 2006-2012, Basel III 2013, CET1% 2014-

Livförsäkring Solvens

Solvensgrad = Solvenskapital/Kapitalkrav (SCR)



Delårsrapport 1.1–30.9.2016

1	RESULTATÖVERSIKT
2	KAPITALTÄCKNING
3	BALANSRÄKNING OCH ÄGARE
4	UTSIKTER OCH MÅLSÄTTNINGAR

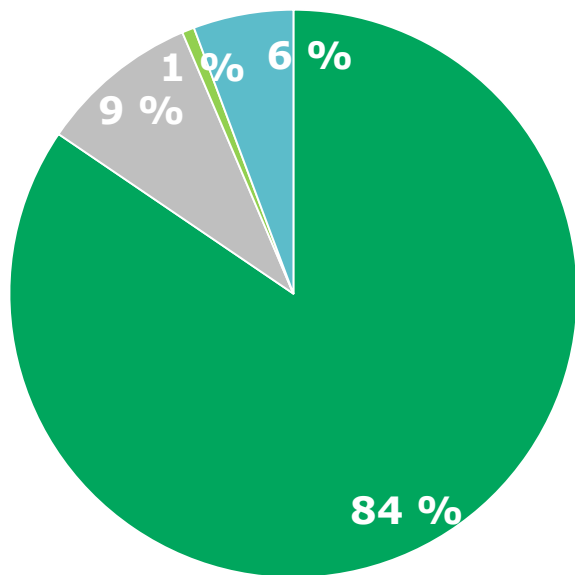
Balans & kapital 30.9.2016

- **Balansräkning totalt 9,5 md euro (-3 %)**
 - Fortsatt nedgång till följd av avveckling av Hypo
- **Utlåning till allmänheten och offentliga samfund 5,8 md euro**
 - Tillväxt i Aktias egen kreditgivning sedan årsskiftet +361 mn euro
 - Nedgång i av Hypo förmedlade krediter sedan årsskiftet -420 mn euro
- **Treasurys likviditetsportfölj 2,0 md euro**
 - Totalportföljen -315 mn euro sedan årsskiftet
- **Depositioner från allmänheten 4,2 md euro (+8 %)**
 - Trots sänkta inlåningsräntor
 - Ökning främst från företag och institutioner
- **Emitterade skuldebrev 2,5 md euro (-17 %)**
 - Inga emissioner planerade till detta år
 - Hypo CB 480 mn euro förföll i juni
- **Livbolagets Unit link-stock 702 mn euro (+6 %)**
 - Volatil kapitalmarknad i början av året - återhämtning sedan Q2
- **Eget kapital 622 mn euro (31.12.2015: 615 mn euro)**
 - Fond för verkligt värde; 81 mn euro (75 mn euro)

Kredit- och depositionsstock 30.9.2016

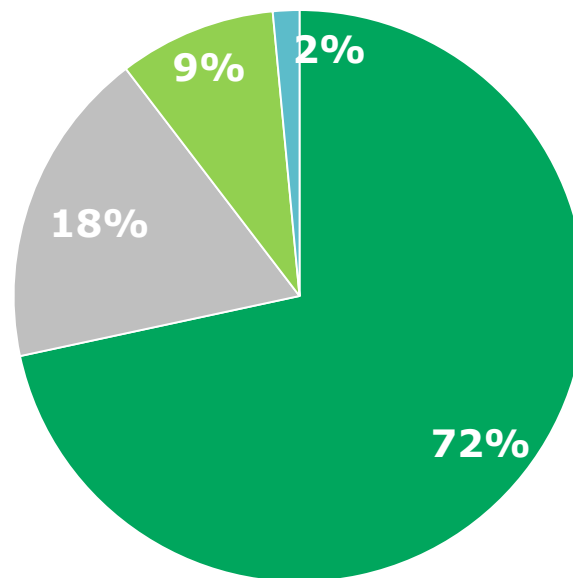
Krediter

5 798 (5 856) mn euro



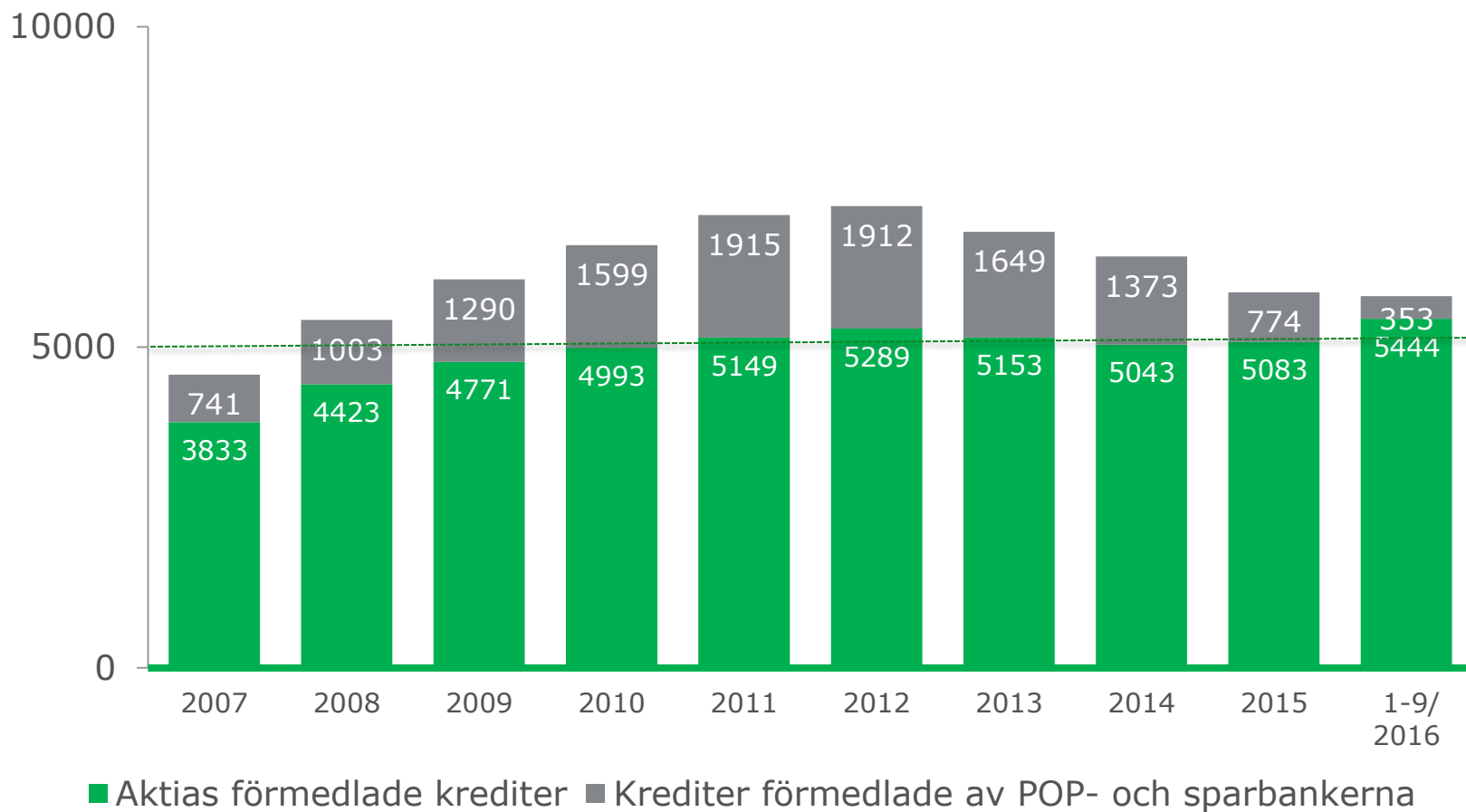
Depositioner

4 254 (3 922) mn euro

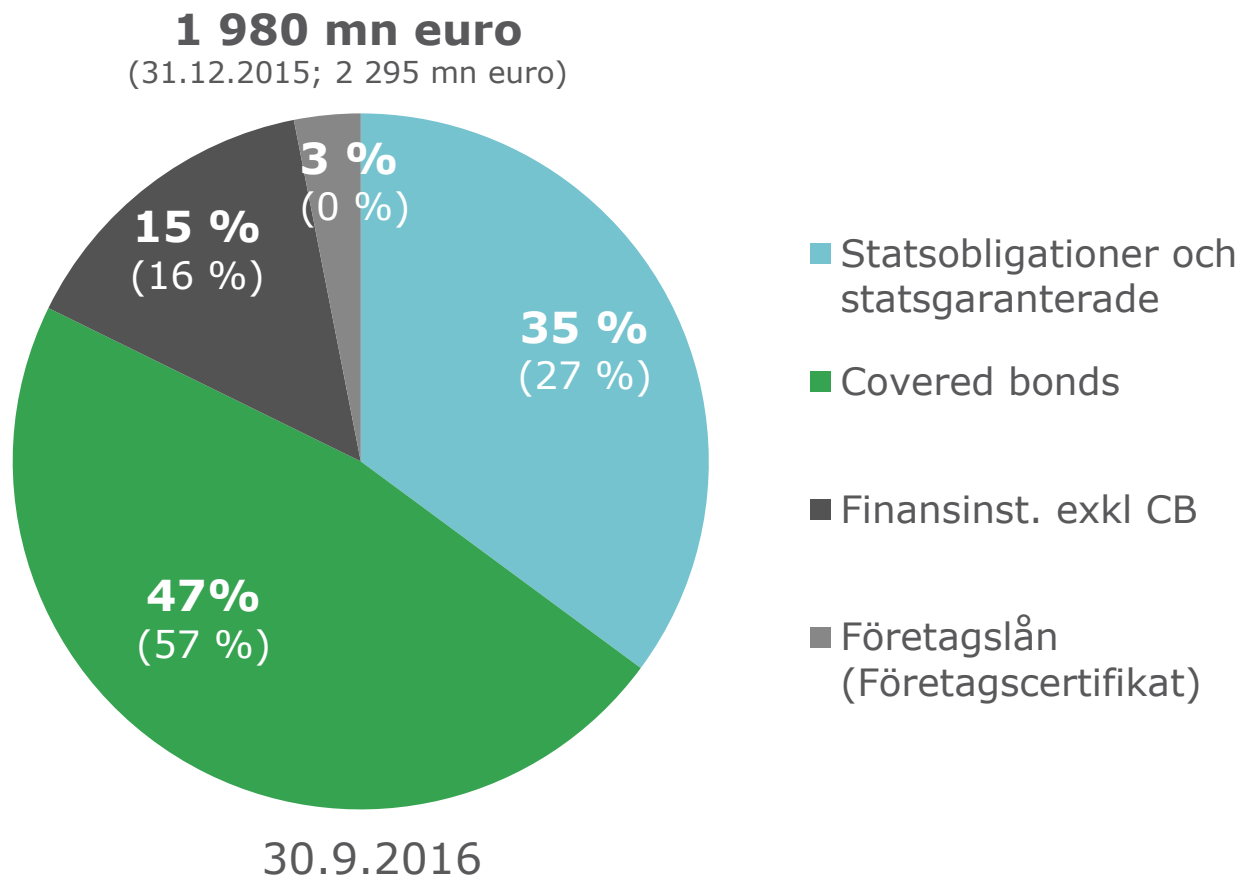


- Hushåll
- Företag
- Icke-vinstsyftande och offentliga samfund
- Bostadssamfund

Kreditstockens utveckling 2007-2016



Bankkcernens likviditetsportfölj och övriga räntebärande tillgångar



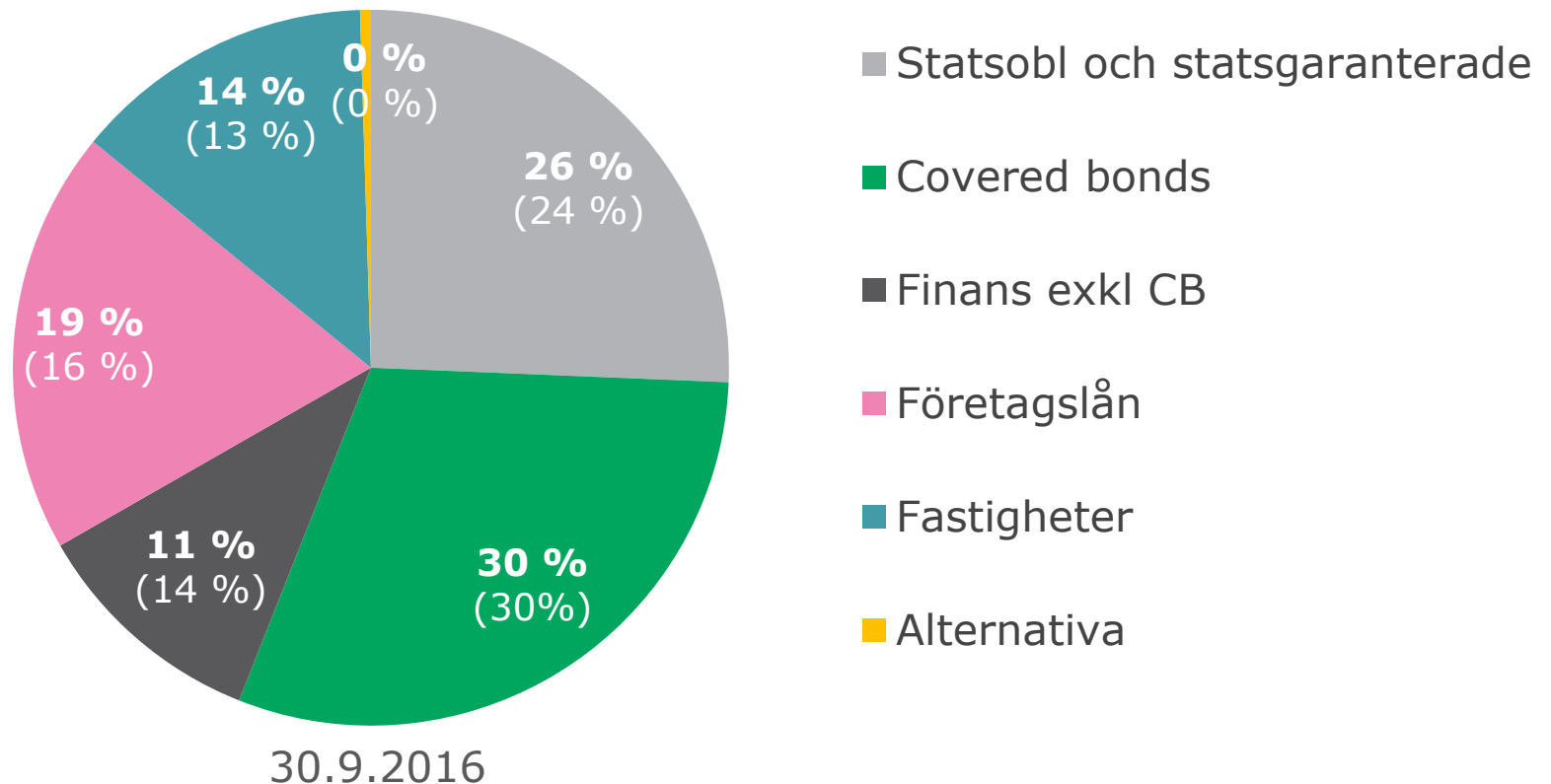
Likviditetstäckningsgraden (LCR) uppgick 30.9.2016 till 196 %

Livförsäkringsbolagets placeringsportfölj

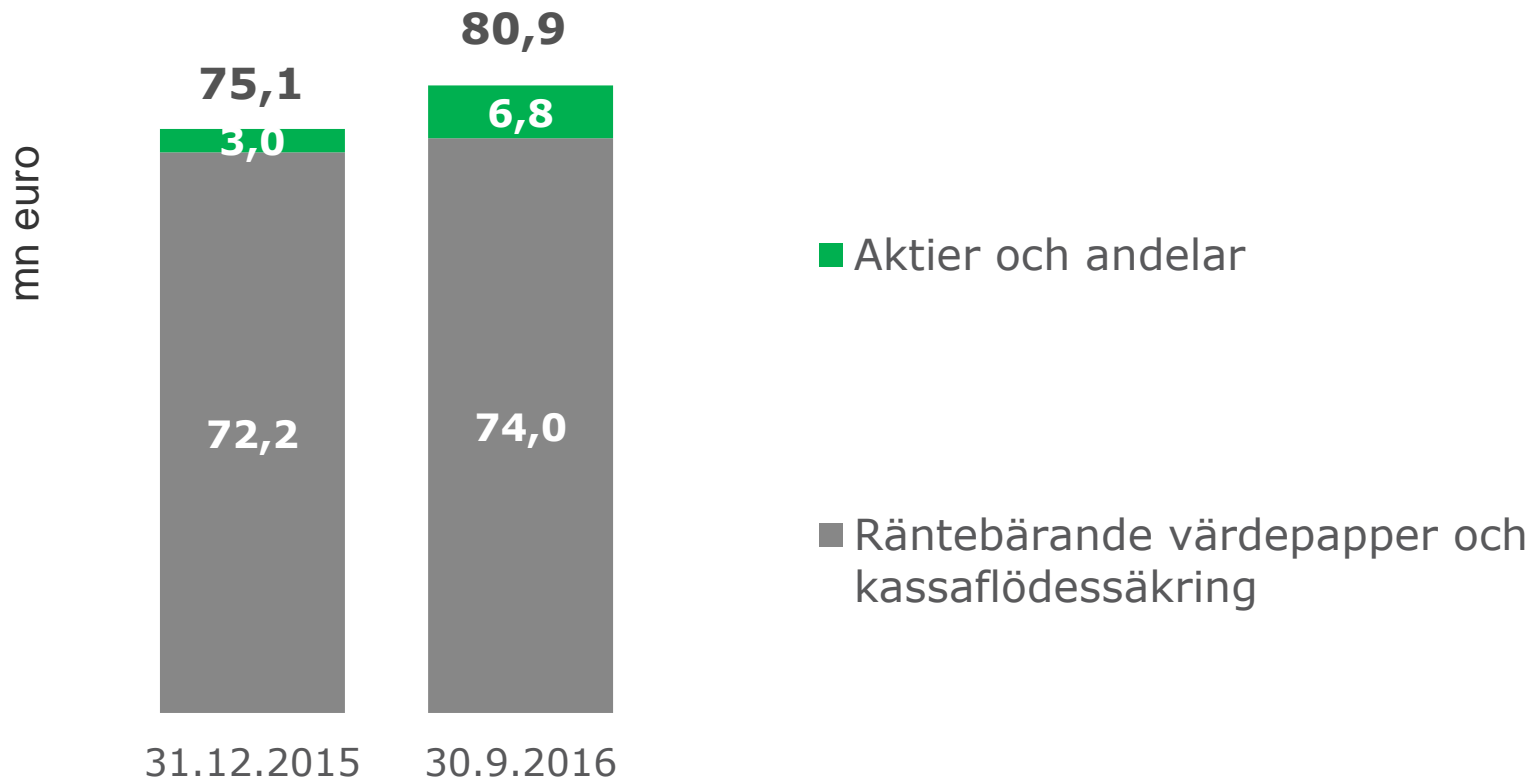
616 mn euro
(31.12.2015; 609 mn euro)

Placeringsavkastning 4,7 (0,7) %

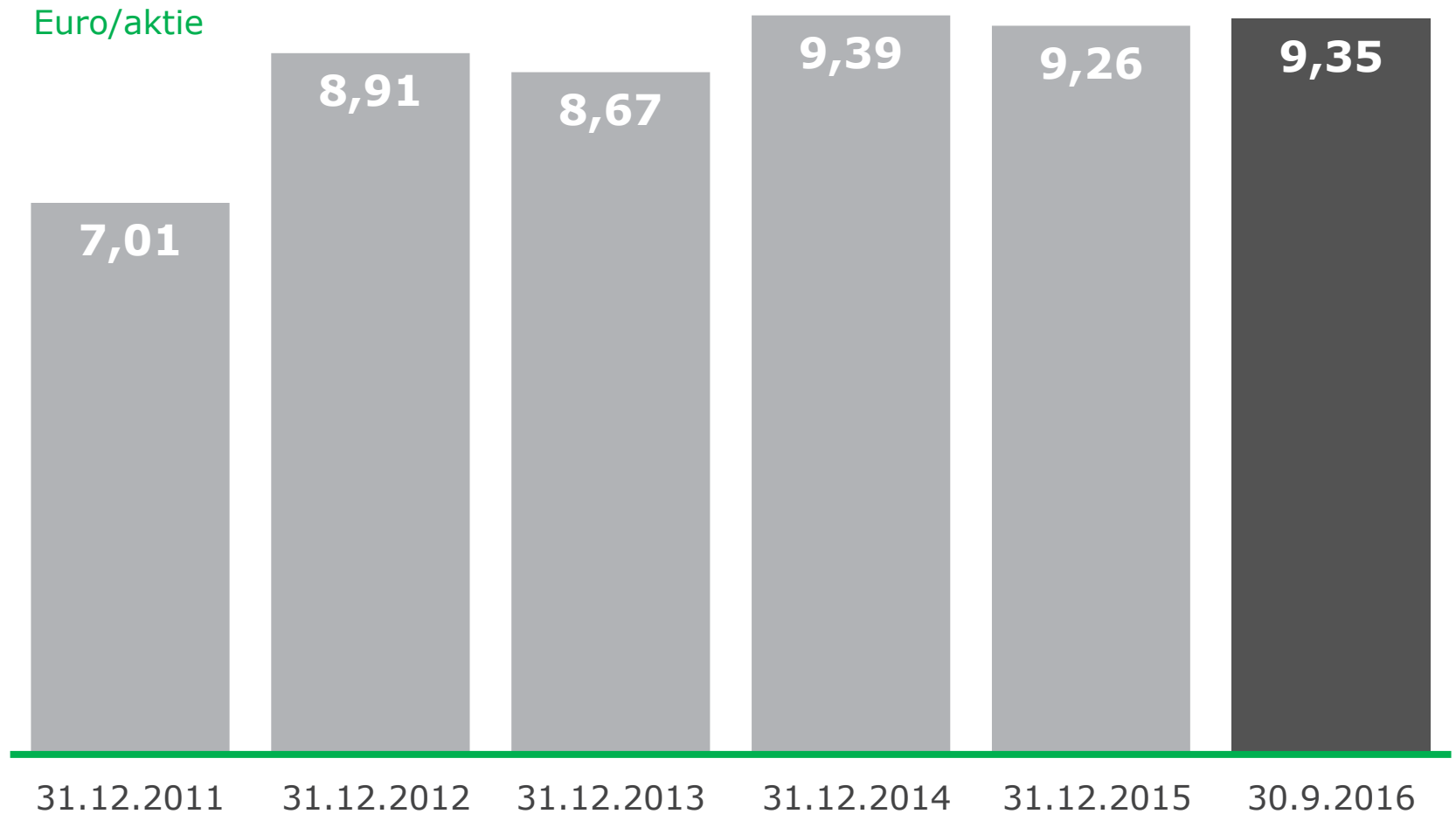
Duration 4,4 (4,9) år



Fonden för verkligt värde steg



Eget kapital per aktie (NAV)



Aktiekapital och ägare 31.10.2016

20 största aktieägarna	Antal A-aktier	Antal R-aktier	Antal aktier	Andel av aktierna %	Andel av rösterna, %
Stiftelsen Tre Smeder	1 291 925	4 606 804	5 898 729	8,86	21,04
Pensionsförsäkringsaktiebolaget Veritas	3 627 469	2 154 397	5 781 866	8,68	10,52
Svenska litteratursällskapet i Finland r.f.	4 864 205	789 229	5 653 434	8,49	4,65
Sampo Abp (Sampo Abp, Mandatum Life)	3 814 057	-	3 814 057	5,73	0,86
Oy Hammaren & Co AB	1 905 000	945 994	2 850 994	4,28	4,69
Stiftelsen för Åbo Akademi	1 595 640	751 000	2 346 640	3,52	3,74
Aktiestiftelsen i Borgå	1 312 297	656 348	1 968 645	2,96	3,25
Livränteanstalten Hereditas	-	1 646 106	1 646 106	2,47	7,41
Aktiestiftelsen i Vasa	978 525	547 262	1 525 787	2,29	2,68
Aktiestiftelsen i Esbo-Grankulla	-	1 338 708	1 338 708	2,01	6,03
Sparbanksstiftelsen i Kyrkslätt	844 206	458 350	1 302 556	1,96	2,25
Aktiestiftelsen i Vanda	14 541	1 222 000	1 236 541	1,86	5,51
Sparbanksstiftelsen i Karis-Pojo	787 350	393 675	1 181 025	1,77	1,95
Föreningen Konstsamfundet rf	1 176 173	-	1 176 173	1,77	0,26
Ömsesidiga arbetspensionsförsäkringsbolaget Varma	1 175 000	-	1 175 000	1,76	0,26
Nordea (Fennia fund, Nordea Life, Nordea Bank Abp)	825 379	-	825 379	1,24	0,19
Sparbanksstiftelsen i Ingå	412 669	349 552	762 221	1,14	1,67
Sparbanksstiftelsen i Sibbo	464 254	234 201	698 455	1,05	1,16
Vörå Sparbanks Aktiestiftelse	615 460	10 500	625 960	0,94	0,19
Aktia Sparbanksstiftelsen i Malax	361 138	177 600	538 738	0,81	0,88
De 20 största ägarna	26 065 288	16 281 726	42 347 014	63,59	79,19
Övriga	20 641 435	3 590 362	24 231 797	36,41	20,81
Totalt	46 706 723	19 872 088	66 578 811	100,00	100,00

Delårsrapport 1.1–30.9.2016

1	RESULTATÖVERSIKT
2	KAPITALTÄCKNING
3	BALANSRÄKNING OCH ÄGARE
4	UTSIKTER OCH MÅLSÄTTNINGAR

Utsikter inför 2016 (oförändrade)

Det fortsatt låga ränteläget har en negativ effekt på Aktias räntenetto och den ökade osäkerheten på kapitalmarknaderna gör det utmanande att upprätthålla en motsvarande tillväxttakt i provisionsintäkterna som under år 2015.

Nedskrivningar av krediter förväntas under 2016 stanna på en låg nivå.

Aktias rörelseresultat 2016 förväntas uppgå till ungefär motsvarande nivå som 2015.

Tillväxt till 2018

Treårsplan

- Aktias målsättning är att fördubbla det årliga antalet nya helhetskunder till utgången av 2018.
 - 2016: öka antalet nya helhetskunder till 3 000 (2015; 1 300).
 - Under 1-9/2016 uppgick antalet nya privat- och företagshelhetskunder till ca 2 300 (nettoökning)
- Utveckla och öka tjänsteutbudet till små och medelstora företag
 - Medveten satsning på kreditgivning till företag och bostadsaktiebolag
- Förbättra och utvidga erbjudandet av långsiktiga helhetslösningar till institutionella kunder

Samarbetet mellan Aktia och R-kioski fortsätter och utvidgas

- Samarbetet inleddes i december 2015 genom försäljning av PrePaid-kort
- Samarbetet utvidgades i juni 2016 då betalningsförmedlingen flyttades över till Aktia
 - Hittills har över 100 000 betalningar utförts på R-kioskerna
- I fortsättningen är R-kioskerna en möjlig distributionskanal för Aktias standardiserade produkter och tjänster

Lahjakortti jolla voi ostaa mitä vain.

Aktia MasterCard PrePaid
Lahjakortit nyt meiltä!

Täydellinen lahjal kortille ladataan etukäteen valittu summa (20–250 €), ja saaja voi itse valita missä ja miten sen käyttää. Kortin avausmaksu on 5 euroa.



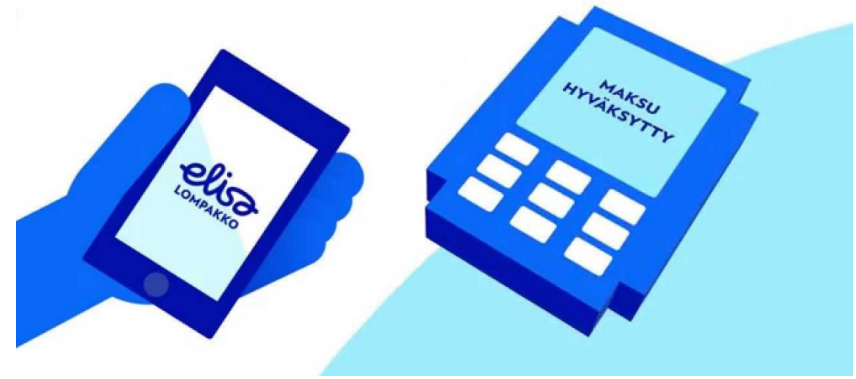
R kioski

Aktia MasterCard PrePaid Lahjakortin myyjä on Aktia Pankki Oyj, jonka osastomies on R-kioski Oyj toimitus. Kortilla ei voi käyttää alkuperäistä tai verkossa. Lahjakortti alkuperäisen omistajan 24 tunnin sisällä ostohetkestä ja se on voimassa vuoden. Kortin voi ostaa lahjaksi tai 13-vuotiaalle tai vanhemmalle. Ostajan tulee olla 18 vuotta. Lisätietoja ja ehdot www.aktia.fi.



Nya mobila applikationen *Aktia Wallet*

- Bolaget Aktia Finans Ab bildades 1.7.2016 (fd Elisa Rahoitus)
- Första mobila applikationen **Aktia Wallet** lanserades 27.10.2016
- Nya produktkunder
 - Elisa Lompakkos nuvarande kunder
 - 5 000 nya Aktias MasterCard Gold-kortinnehavare via studentkortsorganisationen Frank



frank ALENNUKSET KORTTI KESÄTYÖT INFO KIRJAUDU

YLIOPISTO-OPISKELIJA

TILAA OPISKELIJAKORTTI TÄÄLTÄ

KORTTIVAIHTOEHDOT

ISIC-YHDISTELMÄKORTTI 30,10 €

OPISKELIJAKORTTI MAKSUMINAINAISUEDELLA 15,10 €

OPISKELIJAKORTTI ILMAN MAKSUMINAINAISUUTA 15,10 €

LISÄKSI

Aktia MasterCard Gold - LUOTTOKORTTI

Finansiella målsättningar 2018

Tillväxt

Fördubbla antalet nya kunder

Lönsamhet

ROE \geq 9 %

K/I-talet ned med -10 %

Kapitaltäckning

**Kärnprimärkapitalrelation (CET1)
 \geq 15 %**

Dividendutdelning

Utdelning \geq 50 % av årets vinst

Utfall av finansiella målsättningar

	1-9/ 2016	1-9/ 2015	Förändring %	Målsättning 2018
K/I tal	0,67	0,66	+2 %	-10 %
ROE %	9,2	8,4	+10 %	9 % p.a.
CET1 %	19,2	20,5	-1 %-enheter	≥15 %

Balansräkning, tillgångar

(mn euro)	30.9.2016	31.12.2015	Δ	30.9.2015
Tillgångar				
Kontanta medel	133,4	268,4	-50 %	116,3
Räntebärande värdepapper	1 920,5	2 103,2	-9 %	2 192,0
Aktier och andelar	103,7	94,4	10 %	102,0
Finansiella tillgångar som kan säljas	2 024,2	2 197,6	-8 %	2 294,0
Finansiella tillgångar som innehas till förfall	468,9	481,7	-3 %	483,4
Derivatinstrument	160,3	172,5	-7 %	175,8
Utlåning till Finlands Bank och kreditinstitut	45,0	43,9	2 %	40,7
Utlåning till allmänheten och offentliga samfund	5 797,7	5 856,3	-1 %	5 934,4
Lån och övriga fordringar	5 842,7	5 900,2	-1 %	5 975,1
Placeringar för fondanknutna försäkringar	702,2	667,7	5 %	616,4
Placeringar i ägarintresseföretag	0,0	0,0	-	0,0
Immateriella tillgångar	61,2	50,8	21 %	46,9
Förvaltningsfastigheter	55,8	53,7	4 %	62,0
Övriga materiella tillgångar	7,8	8,7	-10 %	8,2
Upplupna intäkter och förutbetalda kostnader	57,9	51,6	12 %	57,6
Övriga tillgångar	24,6	18,2	35 %	87,1
Övriga tillgångar totalt	82,4	69,8	18 %	144,7
Inkomstskattefordringar	1,0	0,8	20 %	4,8
Latenta skattefordringar	8,4	9,7	-14 %	10,5
Skattefordringar	9,3	10,5	-11 %	15,3
Tillgångar som innehas till försäljning	-	-	-	0,0
Tillgångar totalt	9 548,2	9 881,5	-3 %	9 938,2

Balansräkning, skulder & eget kapital

(mn euro)	30.9.2016	31.12.2015	Δ	30.9.2015
Skulder				
Skulder till Finlands Bank och kreditinstitut	422,6	474,8	-11 %	560,8
Skulder till allmänheten och offentliga samfund	4 254,0	3 922,0	8 %	3 920,0
Depositioner	4 676,6	4 396,8	6 %	4 480,8
Derivatinstrument	64,1	86,2	-26 %	94,5
Emitterade skuldebrev	2 516,3	3 033,4	-17 %	3 007,6
Efterställda skulder	235,5	235,0	0 %	218,8
Övriga skulder till kreditinstitut	82,9	84,8	-2 %	91,8
Skulder till allmänheten och offentliga samfund	11,0	74,0	-85 %	79,1
Övriga finansiella skulder	2 845,6	3 427,2	-17 %	3 397,3
Försäkringsskuld för riskförsäkringar och räntebundna försäkringar	450,4	468,3	-4 %	473,2
Försäkringsskuld för fondanknutna försäkringar	702,2	662,2	6 %	613,8
Försäkringsskuld	1 152,7	1 130,5	2 %	1 086,9
Upplupna kostnader och förutbetalda intäkter	59,1	62,7	-6 %	67,6
Övriga skulder	62,7	101,9	-38 %	70,8
Övriga skulder totalt	121,8	164,6	-26 %	138,3
Avsättningar	1,4	2,3	-40 %	2,0
Inkomstskatteskulder	1,3	0,9	34 %	1,5
Latenta skatteskulder	62,8	57,7	9 %	58,9
Skatteskulder	64,1	58,7	9 %	60,4
Skulder totalt	8 926,3	9 266,3	-4 %	9 260,2
Eget kapital				
Bundet eget kapital	243,9	238,1	2 %	243,3
Fritt eget kapital	378,0	377,1	0 %	368,4
Aktieägarnas andel av eget kapital	621,9	615,2	1 %	611,6
Innehav utan bestämmande inflytande	-	-	-	66,4
Eget kapital	621,9	615,2	1 %	678,0
Skulder och eget kapital totalt	9 548,2	9 881,5	-3 %	9 938,2

Kalender 2016-2017

Bokslutskommuniké	14.2.2017
Ordinarie bolagsstämma	5.4.2017
Delårsrapport 1-3/2017	11.5.2017
Delårsrapport 1-6/2017	8.8.2017
Delårsrapport 1-9/2017	8.11.2017

IR-kontakter



Timo Ruotsalainen
Head of Treasury/Verkställande direktör Aktia Hypoteksbank
tfn 010 247 7211
timo.ruotsalainen@aktia.fi



Anna Virkola - Gabrán
Head of IR
tfn 010 247 6501
anna.gabran@aktia.fi

Delårsrapporter och presentationer

<http://www.aktia.com/sv/julkaisut>

Skuldinvesterare:

<http://www.aktia.com/sv/velkasijoittajat>

Aktia

Ser en människa i varje kund.