



Aktia

DELÅRSRAPPORT 1-6/2015

4-6/2015: Stabil utveckling

- Rörelseresultatet uppgick till 19,7 (22,0) mn euro.
- Provisionsnettot ökade med 11 % medan räntenettot var stabilt på 24,3 (25,9) mn euro.
- Lägre finansiella intäkter, 1,4 (5,4) miljoner euro.
- Rörelsekostnaderna sjönk med 1 % till 35,8 (36,2) mn euro.
- Nedskrivningar av krediter och övriga åtaganden uppgick till +1,5 (-0,8) mn euro.
- Vinsten uppgick till 16,5 (17,9) mn euro. Resultat per aktie (EPS) var 0,25 (0,27) euro.

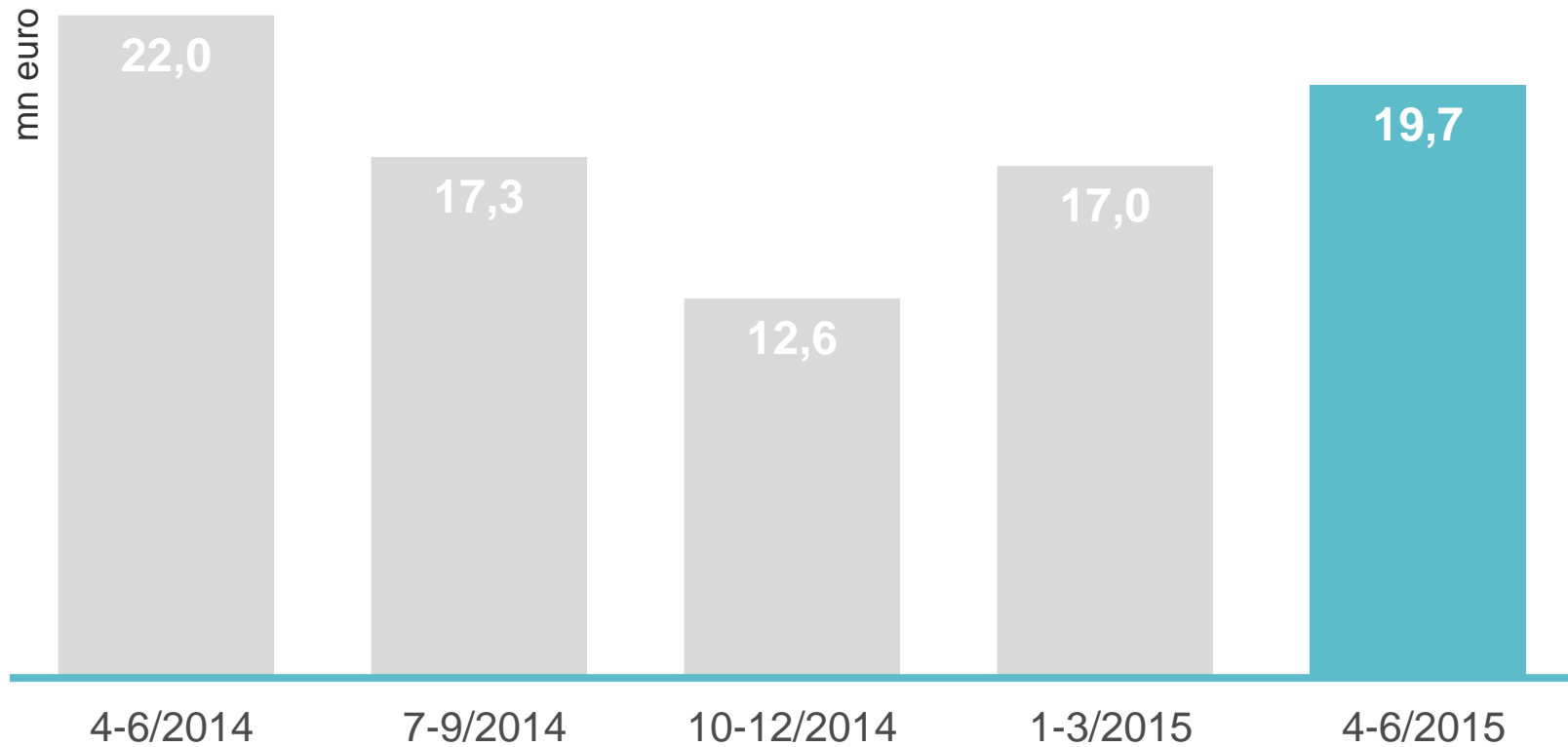
1-6/2015: Provisionsnettot fortsatte att öka

- Rörelseresultatet uppgick till 36,7 (38,4) mn euro.
- Provisionsnettot ökade med 8 % medan räntenettot minskade 3 % till 49,8 (51,4) mn euro.
- Rörelsekostnaderna sjönk med 1 % till 71,5 (72,3) mn euro.
- Nedskrivningar av krediter och övriga åtaganden var positiva och uppgick till 0,4 (-1,2) mn euro.
- Vinsten uppgick till 29,5 (31,0) mn euro. Resultat per aktie (EPS) var 0,45 (0,46) euro.
- CET 1 % steg till 22,4 (14,6) %.
- **Utsikterna 2015 (oförändrade):** Aktias rörelseresultat 2015 förväntas uppgå till motsvarande nivå som 2014.

1	RESULTATÖVERSIKT
2	KAPITALTÄCKNING
3	BALANSRÄKNING OCH ÄGARE
4	UTSIKTER OCH MÅLSÄTTNINGAR

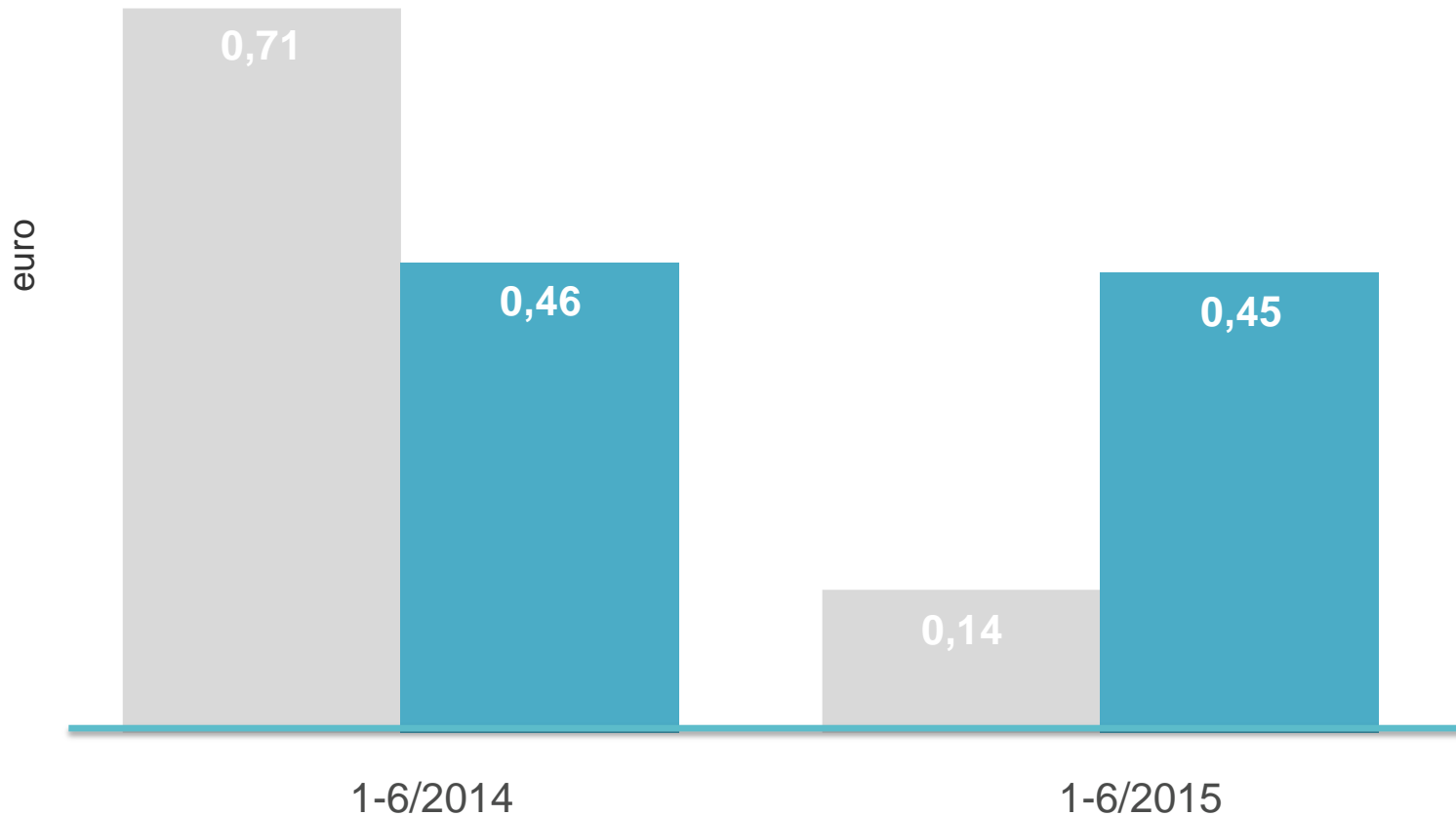
Kvartalets rörelseresultat

Aktia



Resultat per akcie 1-6/2015

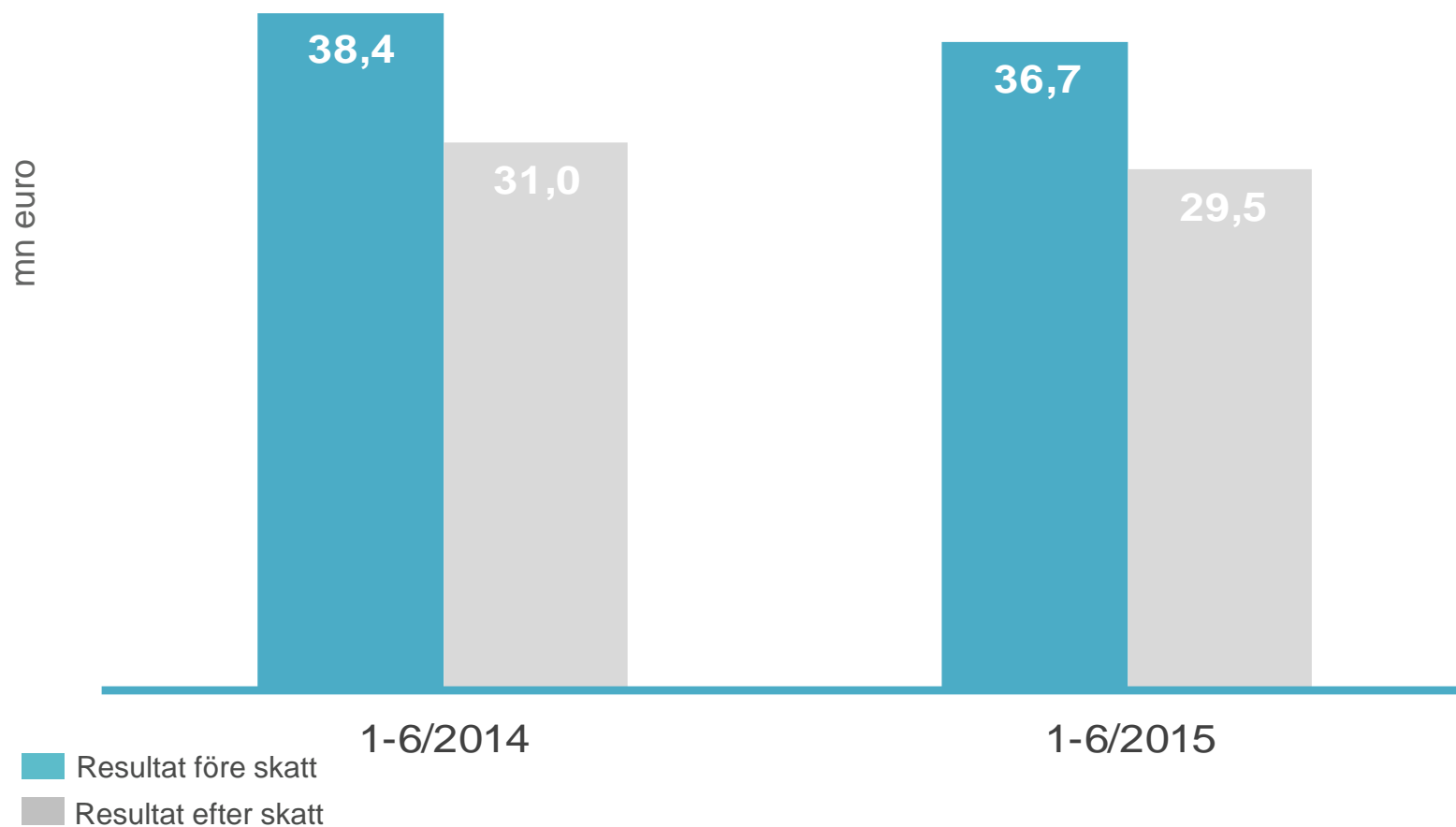
Aktia



■ Resultat per akcie (EPS)
■ Totalresultat per akcie

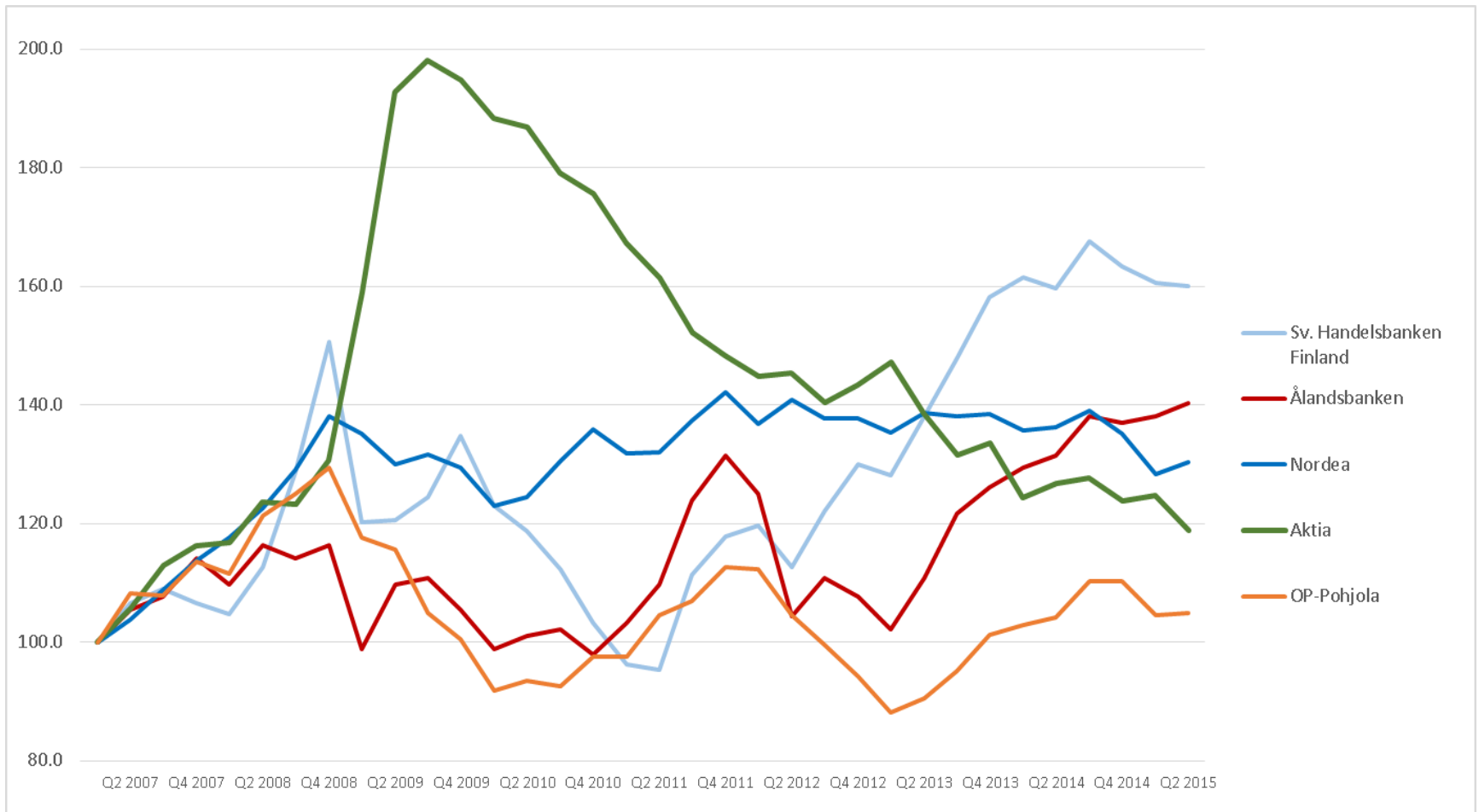
Resultat före och efter skatt

Aktia



Räntenetto (1/2007 = 100) Banker i Finland

Aktia

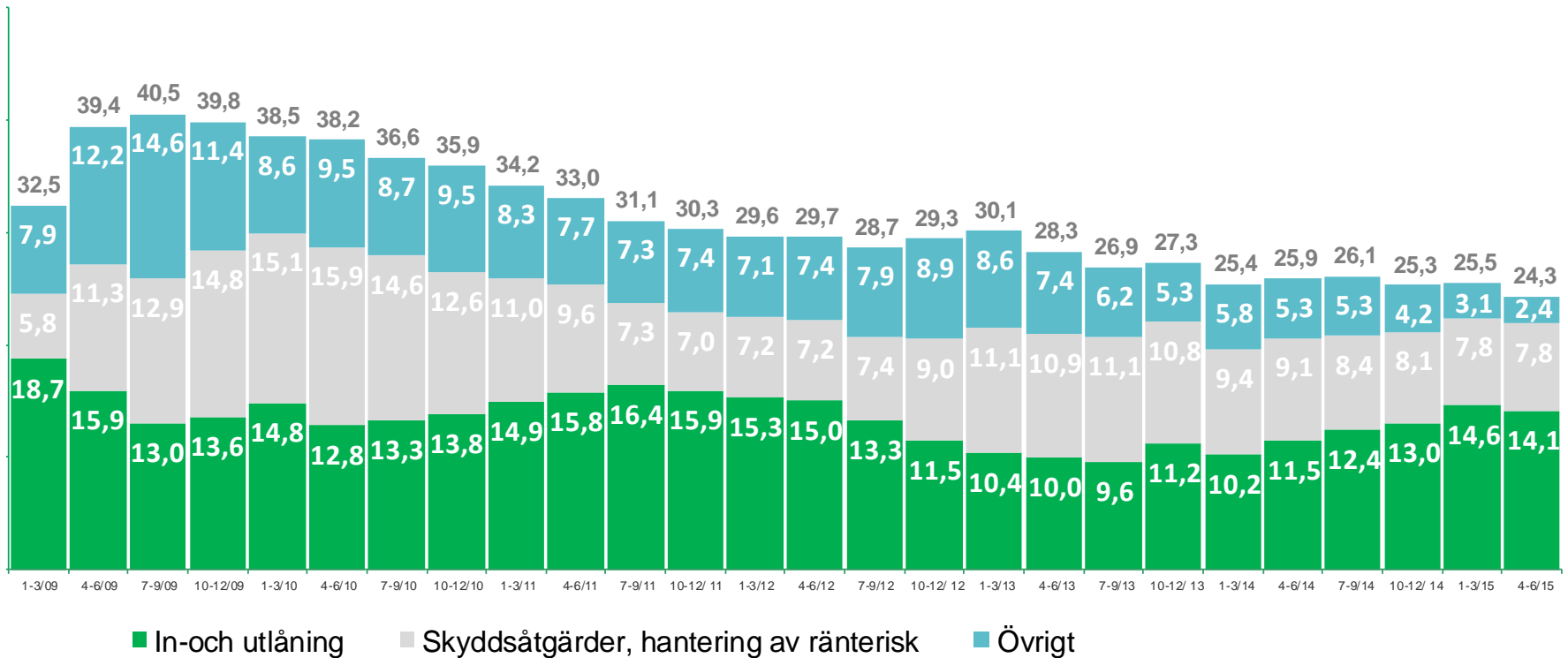


*2Q 2015 inte publicerad

Räntenettot

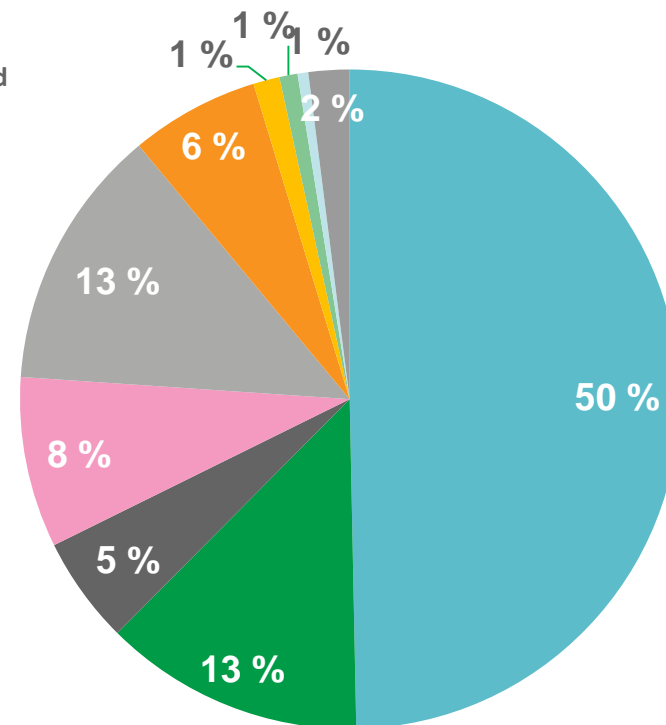
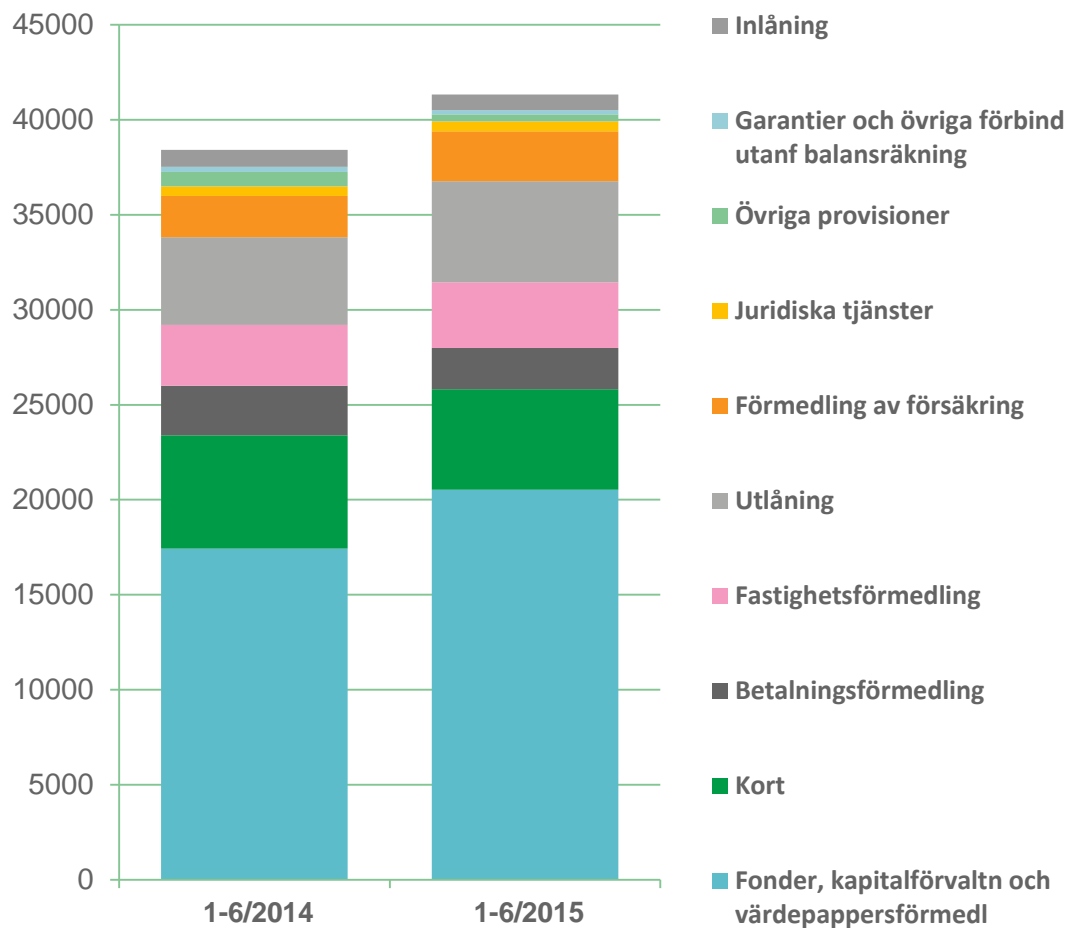
Aktia

mn euro



Provisionsnettot ökade med 8 %

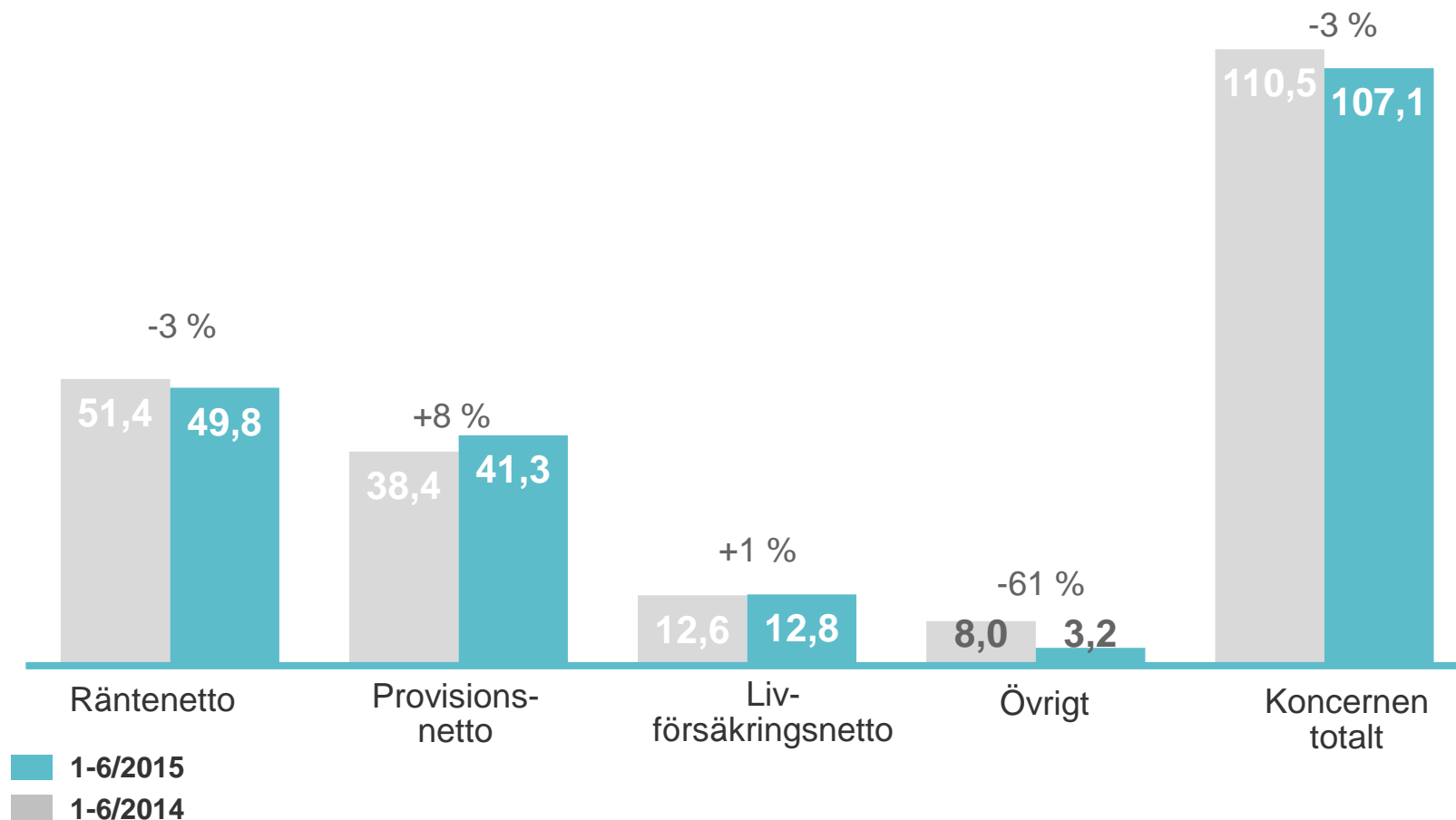
Aktia



Intäkter (mn euro)

Lägre finansiella intäkter

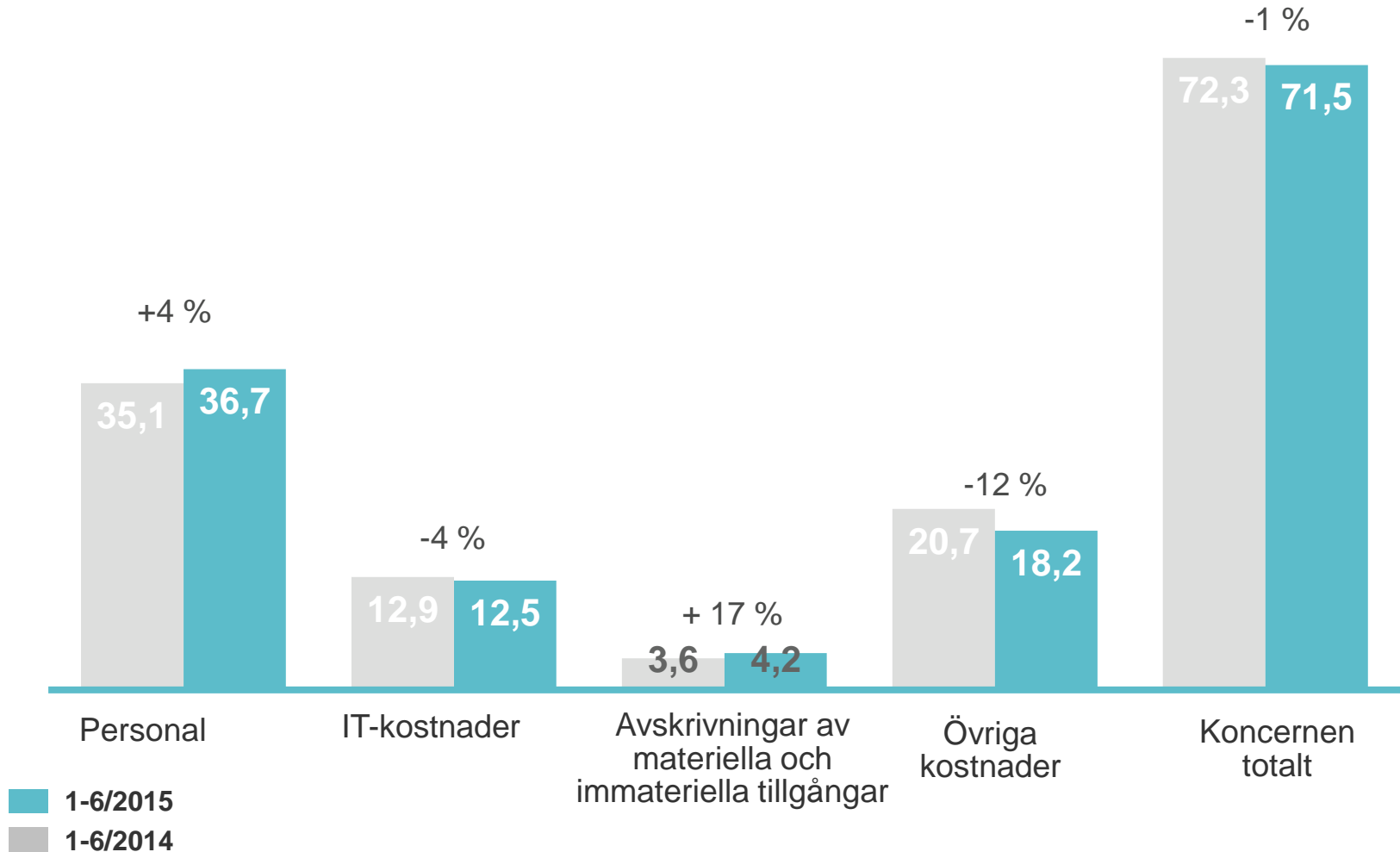
Aktia



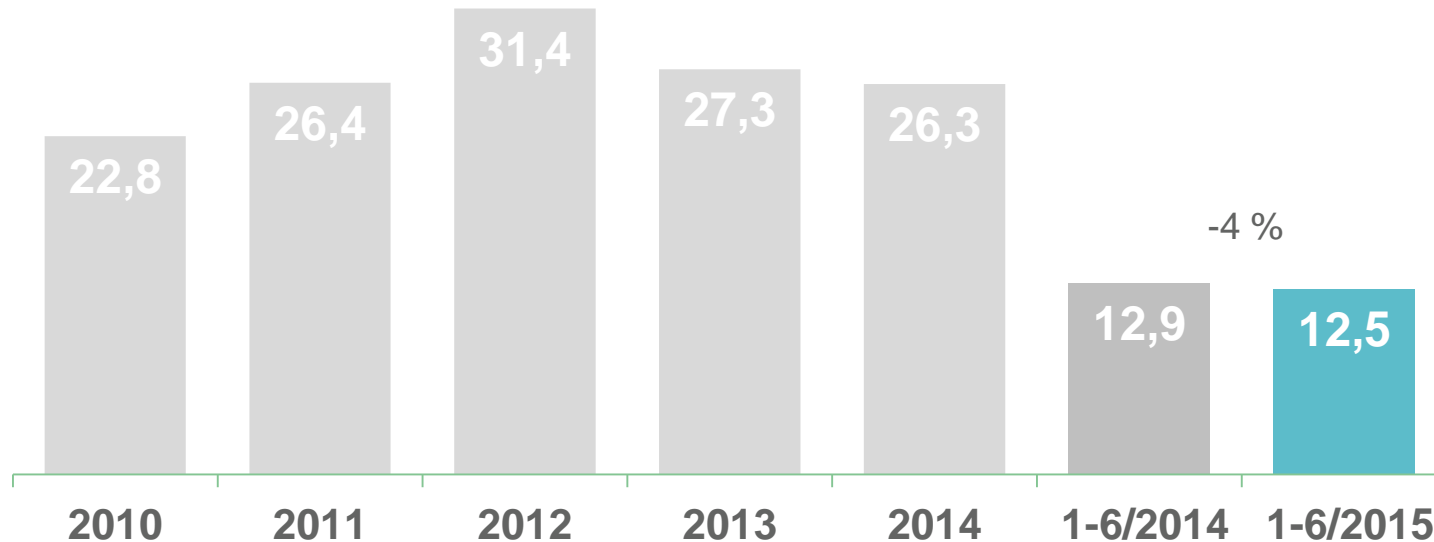
Rörelsekostnaderna oförändrade

(mn euro)

Aktia



IT kostnader (mn euro)



- År 2012 större engångskostnad /reserv för byte av IT-leverantör
- Under 1-6/2015 upplöst reserv mot IT-kostnader 1,2 mn euro (reserv 30.6.2015; 2,4 mn euro)
- Fr.o.m. Q2 2014 något lägre löpande kostnader från IT-leverantören Samlink

Basbanksprojektet:

- Kumulativ investering per 30.6.2015; 32,4 mn euro
- Resultatpåverkan via avskrivningar fr.o.m. 2016 →

Basbankssystemet förnyas

Avslutat tjänsterna som centralt kreditinstitut 2015

Kortverksamheten förnyad

One Net genomfört

IRBA

Effektiveringsåtgärder påbörjade

Koncernstrukturen förenklad

Aktia Bank beviljats hypoteksbankskoncession

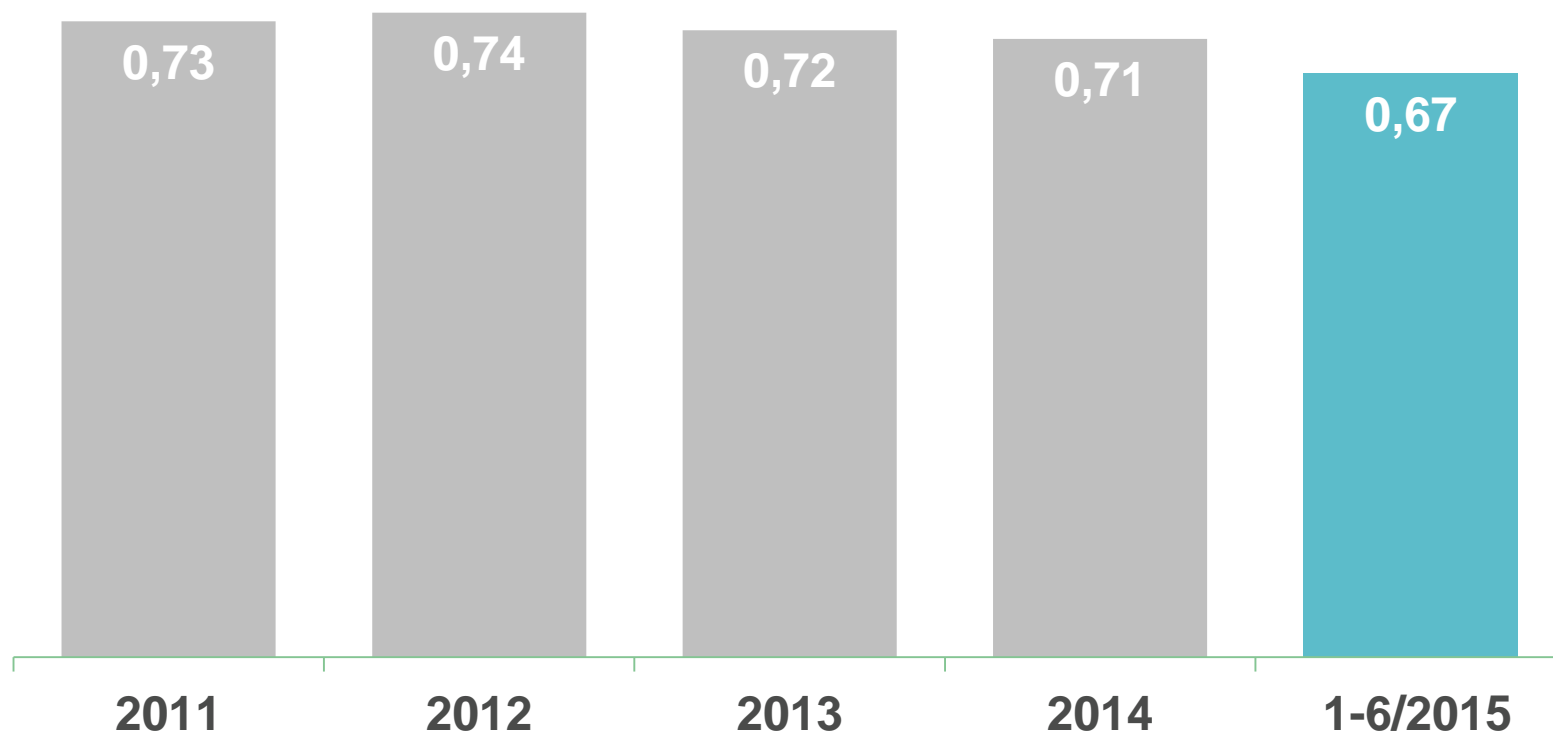
Vad återstår?

- **Aktia Hypoteksbank**
- **Slutföra basbanksprojektet**
- **Effektivering**

- ➔ **Fördubbla antalet nya kunder**
- ➔ **Utveckla och utöka tjänsteutbudet till små och medelstora företag**
- ➔ **Erbjuda institutionella kunder långvariga helhetslösningar**

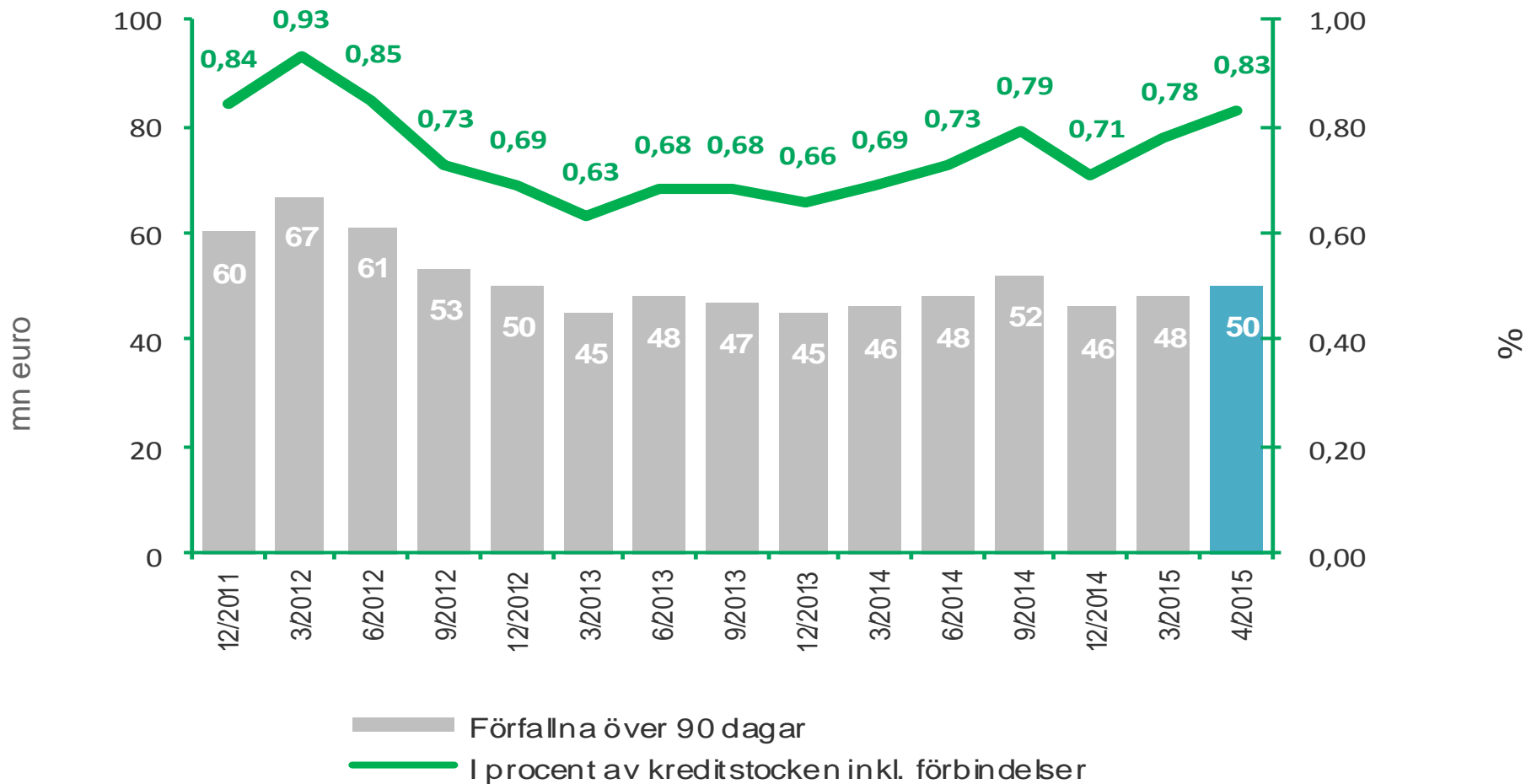
Bankverksamhetens K/I-tal

Aktia



Förfallna över 90 dagar

Aktia



Förfallna enligt dagar

Aktia

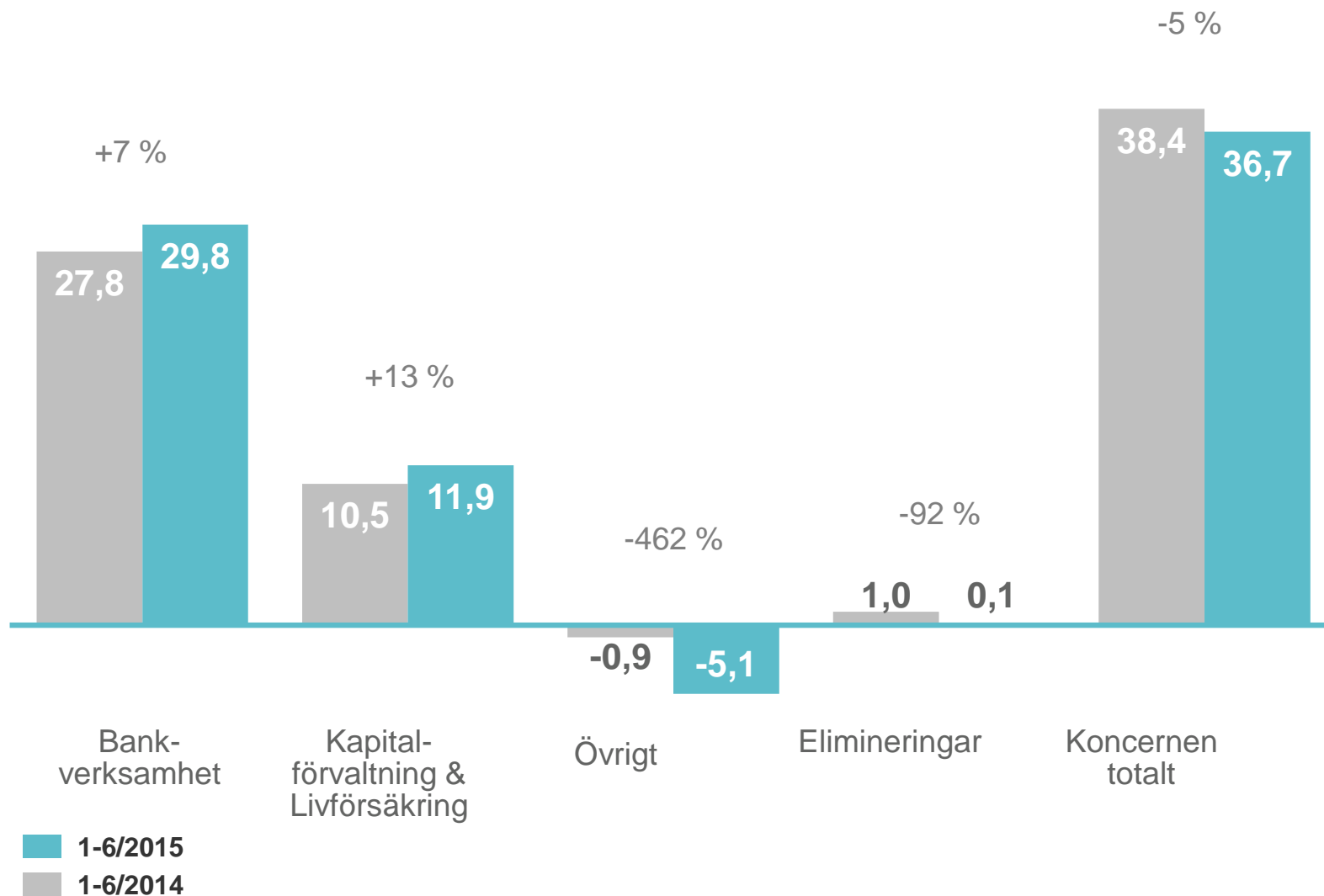
Dagar	30.6.2015	% av hela kreditstocken	31.12.2014	% av hela kreditstocken
3-30	91	1,52	101	1,57
Varav hushåll	83	1,39	94	1,46
31-89	33	0,55	41	0,63
Varav hushåll	29	0,49	34	0,53
90-	50	0,83	46	0,71
Varav hushåll	39	0,65	36	0,56

Nedskrivningar av krediter och övriga åtaganden

- De sammanlagda nedskrivningarna av krediter och övriga åtaganden var positiva och uppgick för perioden till 0,4 (-1,2) miljoner euro.
- Av nedskrivningarna hänförde sig -0,3 (-0,8) miljoner euro till hushåll och 0,7 (-0,4) miljoner euro till företag.

Segmentens bidrag till rörelseresultatet

Aktia



Kapitalförvaltning & Livförsäkring

Förvaltade kundtillgångar

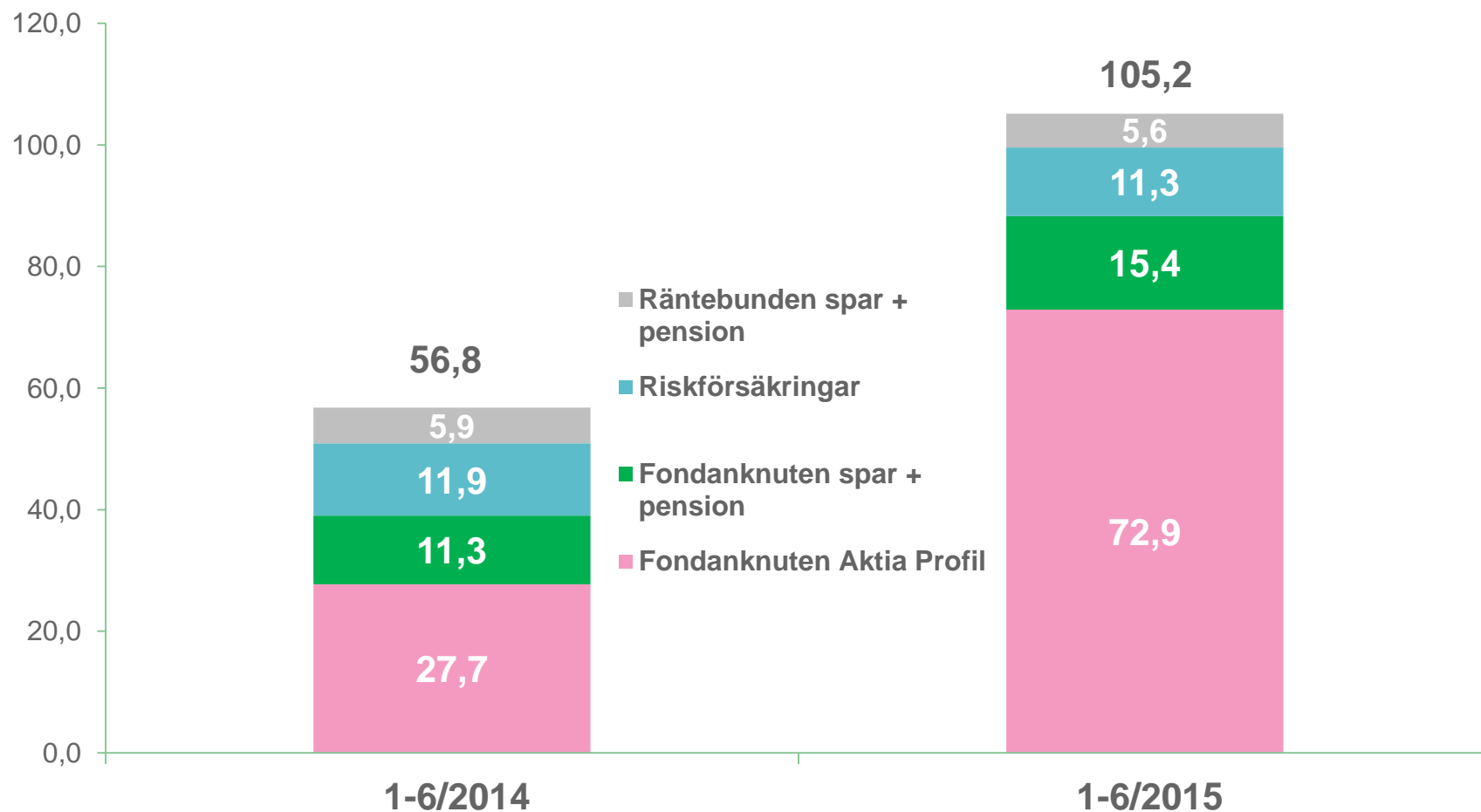
Aktia

(mn euro)	30.6.2015	31.12.2014	Förändring %
Aktia Fondbolag	3 862	3 450	12 %
Aktia Kapitalförvaltning	5 931	5 677	4 %
Aktia Livförsäkring	647	545	19 %
Elimineringar	-4 644	-4 147	12 %
Totalt	5 795	5 525	5 %

Livförsäkring, premieinkomst (mn euro)

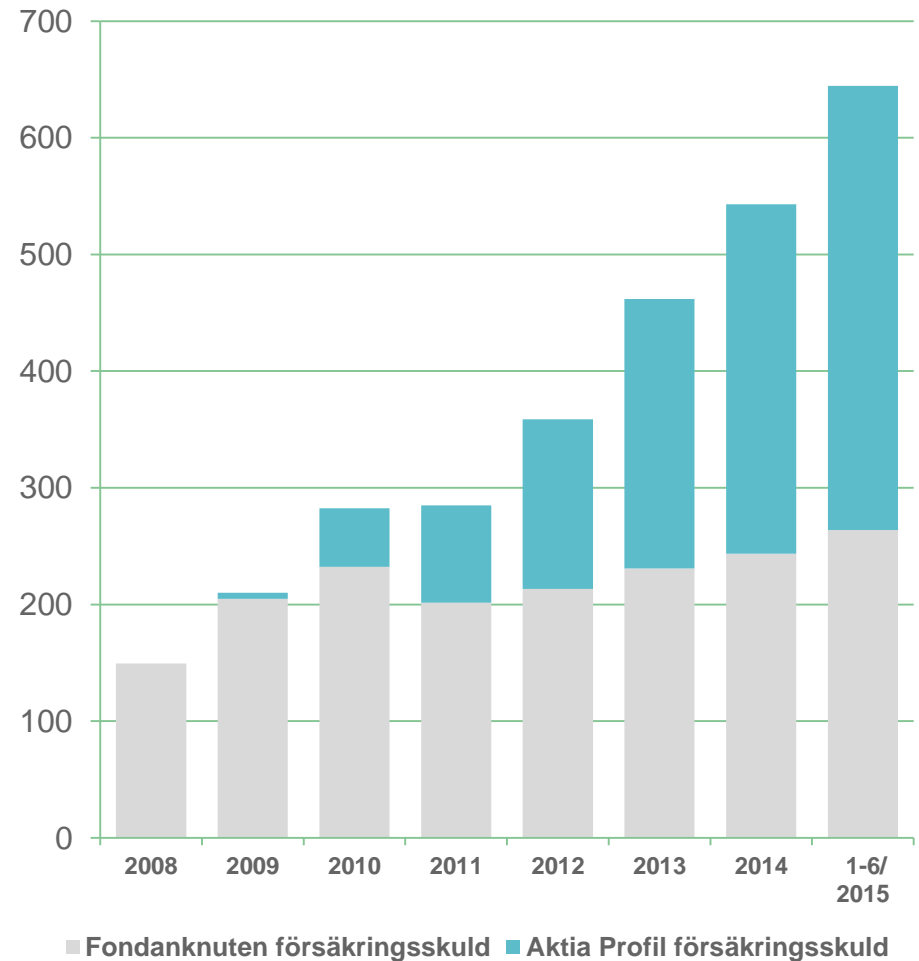
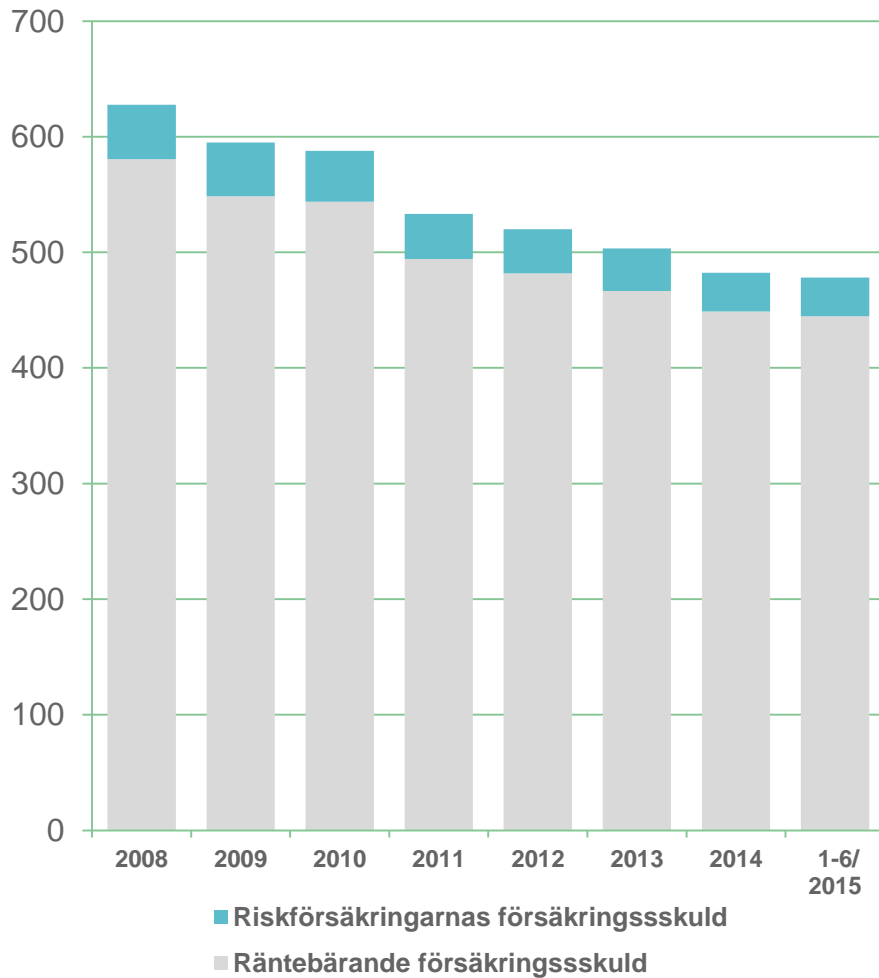
Aktia

mn euro



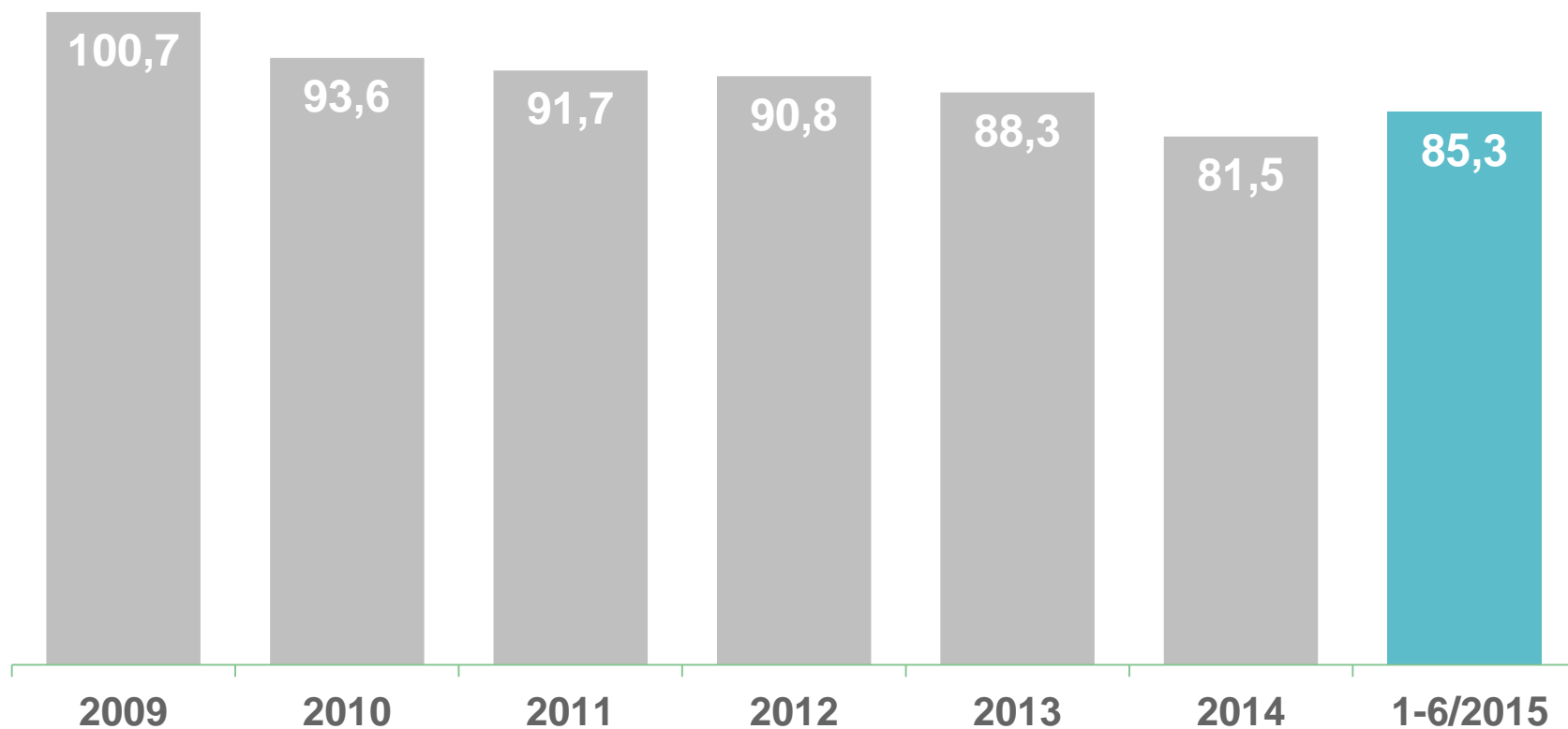
Mindre räntebunden stock, tillväxt i fondanknutna produkter (mn euro)

Aktia



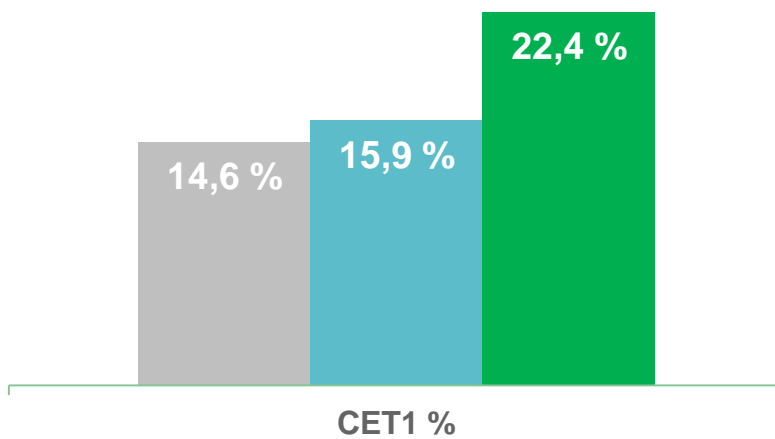
Livförsäkringsbolagets omkostnadsprocent, %

Aktia



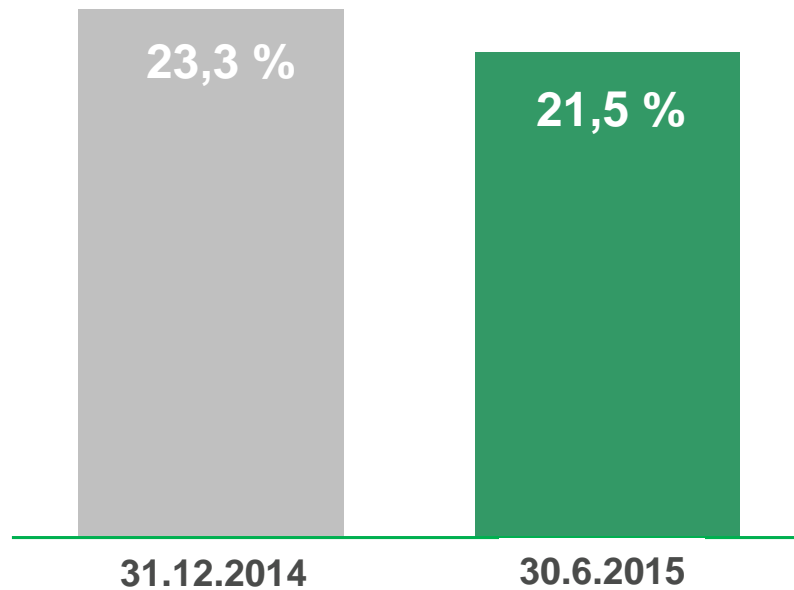
1	RESULTATÖVERSIKT
2	KAPITALTÄCKNING
3	BALANSRÄKNING OCH ÄGARE
4	UTSIKTER OCH MÅLSÄTTNINGAR

- Finansinspektionen beviljade lov att tillämpa intern riskklassificering (IRBA) på hushållsexponeringar med bostadssäkerhet per 31.3.2015
- Den genomsnittliga riskvikten för hushåll är nu 14,5 % (tidigare 35 %).
- Totalt övergick 58 % av bankkoncernens ansvar till IRBA



■ Aktia 2014 ■ Genomsnitt banker i Finland 2014 ■ Aktia 6/2015

	30.6.15 IRBA	31.3.15 IRBA	31.12.14 STD
Kärnprimärkapitalrelation	22,4 %	22,6 %	14,6 %
Primärkapitalrelation	22,5 %	22,7 %	14,6 %
Kapitaltäckningsgrad	27,7 %	27,1 %	19,1 %



Verksamhetskapital 126,9 mn euro
Minimikapitalkrav 35,1 mn euro

1	RESULTATÖVERSIKT
2	KAPITALTÄCKNING
3	BALANSRÄKNING OCH ÄGARE
4	UTSIKTER OCH MÅLSÄTTNINGAR

Koncernens balansomslutning uppgick till **10 123** (10 707) mn euro.

Inlåningen uppgick till **3 957** (3 979) mn euro.

Utlåningen till allmänheten uppgick till **5 975** (6 416) mn euro. Av detta utgjorde Aktias egen utlåning **4 391** (4 357) miljoner euro.

Hushållens andel av kreditstocken var **5 281** mn euro eller **88,4 %**.

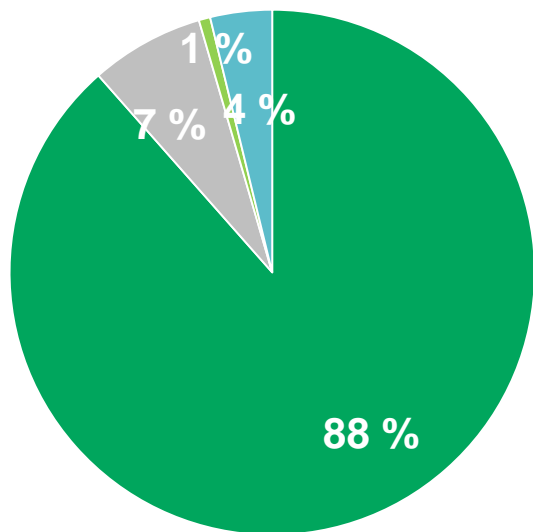
Bostadslånestocken uppgick till **5 027** (5 229) mn euro. Aktias nyutlåning ökade med 30 % till **309** (237) miljoner euro.

Utlåningen till företag minskade inte längre och uppgick till **420** (420) mn euro, motsvarande **7,0 %**.

Kredit- och depositionsstock 30.6.2015

Krediter

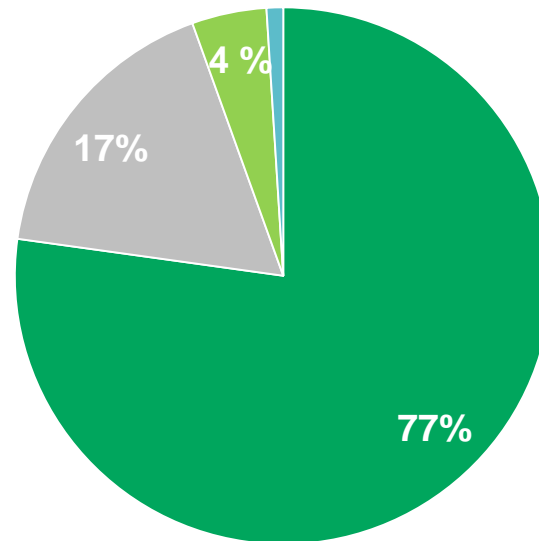
5 975 (6 416) mn euro



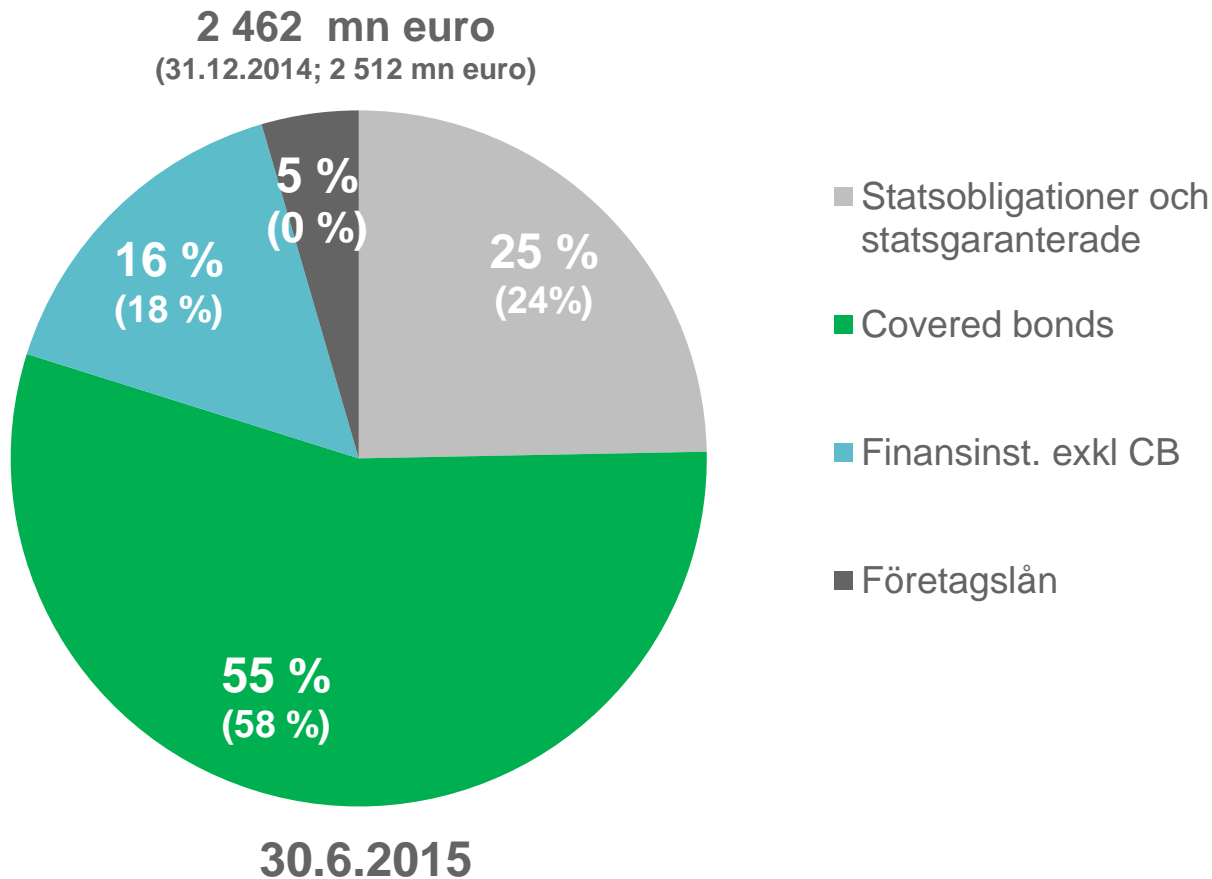
Depositioner

3 957 (3 979) mn euro

- Hushåll
- Företag
- Icke-vinstsyftande och offentliga samfund
- Bostadssamfund



Bankkoncernens likviditetsportfölj och övriga räntebärande tillgångar



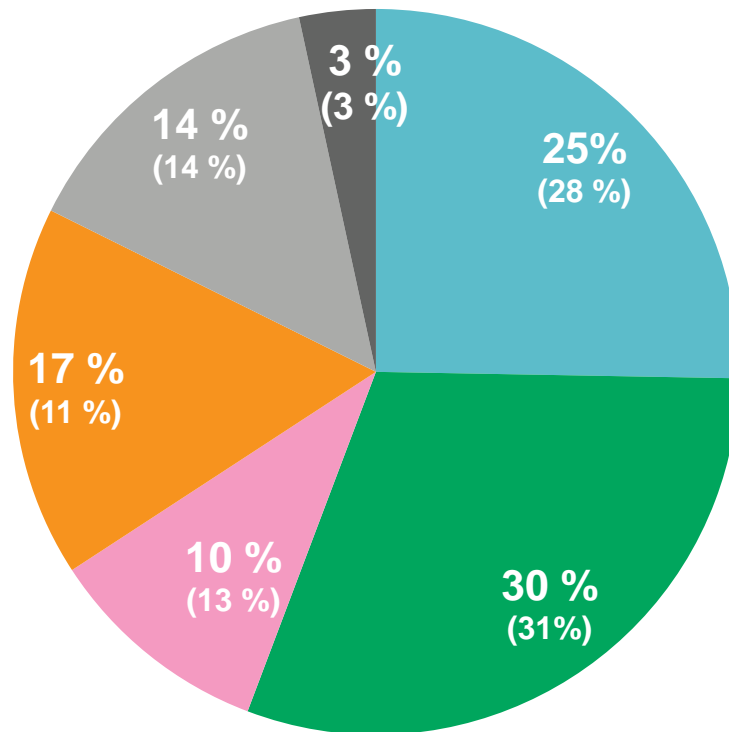
Aktia uppfyller framtida LCR krav med god marginal (30.6.2015; 189 %)

Fortsatt migration mot Solvens II Livförsäkringsbolaget

Aktia

617 mn euro
(31.12.2014; 630 mn euro)

Placeringsavkastning 0,1 (4,9) %
Duration 5,1 (5,3) år

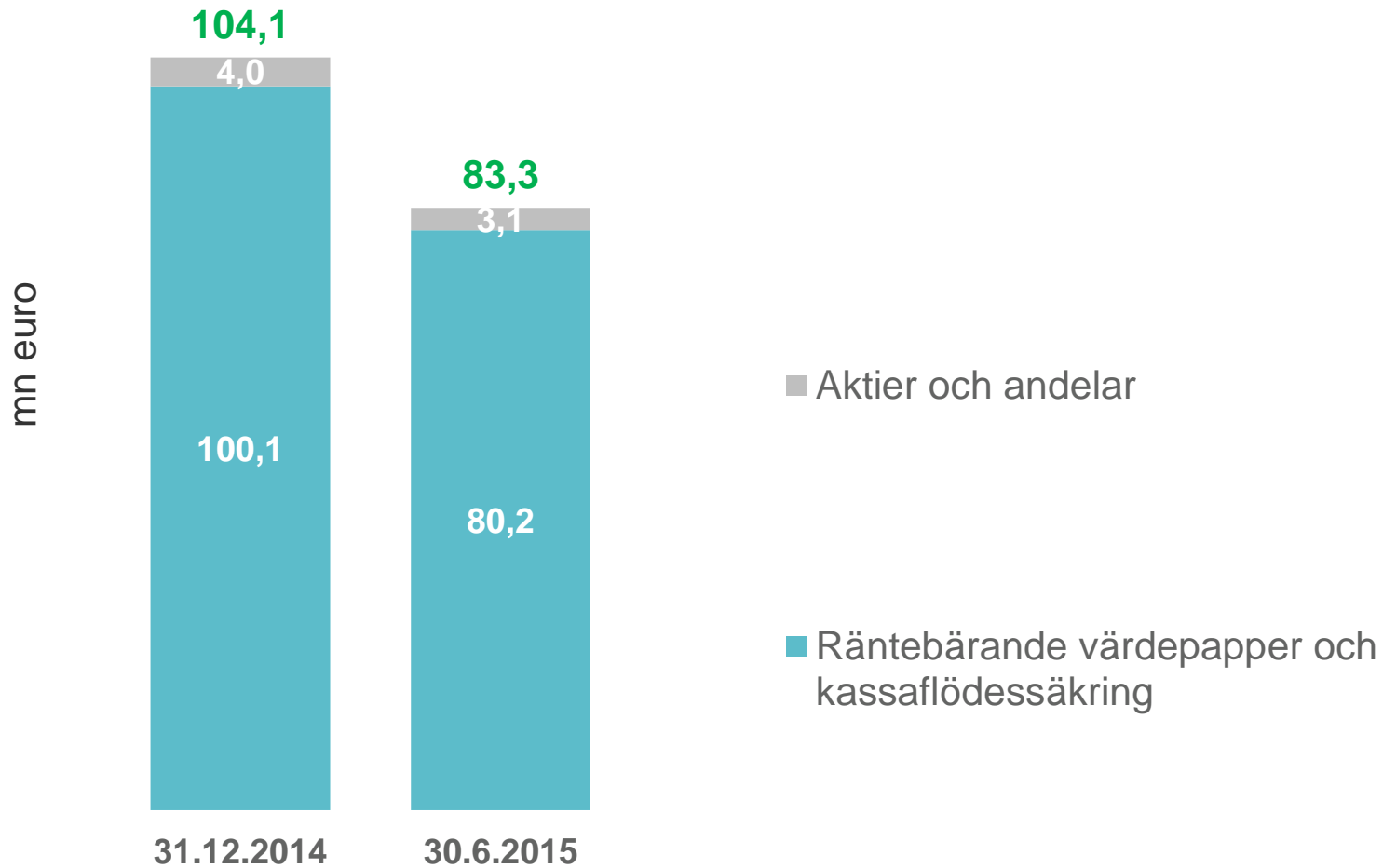


- Statsobl och statsgaranterade
- Covered bonds
- Finans exkl CB
- Företagslån
- Fastigheter
- Alternativa
- Aktier

30.6.2015

Fonden för verkligt värde sjönk pga. högre långa räntor

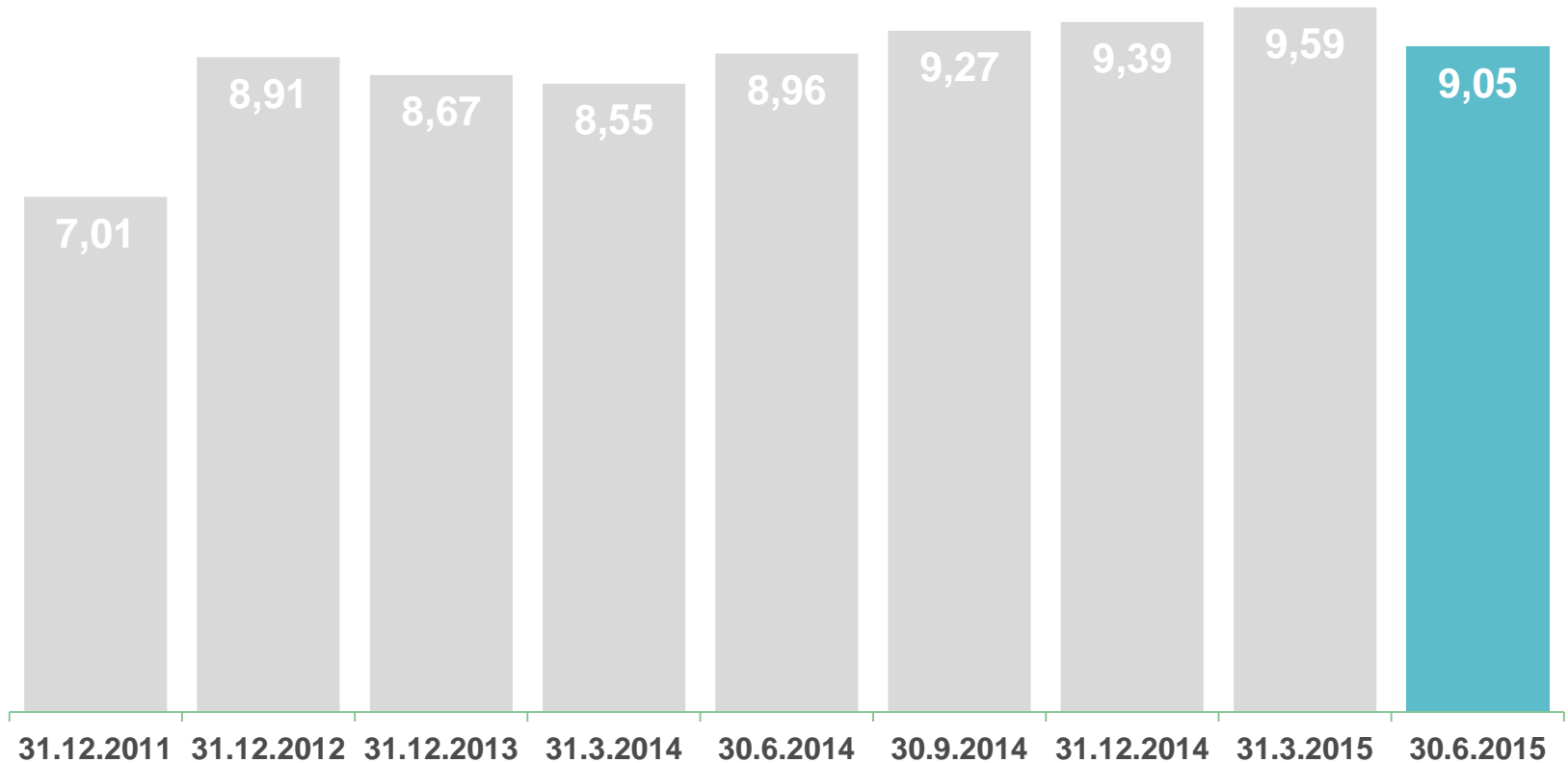
Aktia



Eget kapital per aktie (NAV)

Aktia

Euro/aktie



Aktiekapital och ägare 31.7.2015

Aktia

20 största aktieägarna	Antal A-aktier	Antal R-aktier	Antal aktier	Andel av aktierna %	Andel av rösterna, %
Stiftelsen Tre Smeder	1 971 925	4 310 216	6 282 141	9,44	19,85
Pensionsförsäkringsaktiebolaget Veritas	4 027 469	2 134 397	6 161 866	9,25	10,52
Svenska litteratursällskapet i Finland r.f.	4 464 205	789 229	5 253 434	7,89	4,56
Sampo Abp (Sampo Abp, Mandatum Life)	4 049 857		4 049 857	6,08	0,91
Oy Hammaren & Co AB	1 905 000	950 000	2 855 000	4,29	4,71
Åbo Akademi University Foundation	1 595 640	751 000	2 346 640	3,52	3,74
Livränteanstalten Hereditas		2 046 106	2 046 106	3,07	9,21
Aktiestiftelsen i Borgå	1 303 370	651 525	1 954 895	2,94	3,23
Aktiestiftelsen i Vasa	978 525	547 262	1 525 787	2,29	2,68
Nordea (Fennia fond, Nordea Livförsäkr., Nordea Bank Finland)	1 446 980	-	1 446 980	2,17	0,33
Aktiestiftelsen i Esbo-Grankulla		1 338 708	1 338 708	2,01	6,03
Sparbanksstiftelsen i Kyrkslätt	844 206	453 392	1 297 598	1,95	2,23
Sparbanksstiftelsen i Karis-Pojo	787 350	393 675	1 181 025	1,77	1,95
Föreningen Konstsamfundet rf	1 176 173		1 176 173	1,77	0,26
Ömsesidiga arbetspensionsbolaget Varma	1 175 000		1 175 000	1,76	0,26
Aktiestiftelsen i Vanda	28 541	1 138 588	1 167 129	1,75	5,13
Sparbanksstiftelsen i Ingå	412 669	345 990	758 659	1,14	1,65
Sparbanksstiftelsen i Sibbo	462 002	232 001	694 003	1,04	1,15
Vörå Sparbanks Aktiestiftelse	615 460	10 500	625 960	0,94	0,19
Aktia Sparbanksstiftelsen i Malax	361 138	177 600	538 738	0,81	0,88
De 20 största ägarna	27 605 510	16 270 189	43 875 699	65,88	79,47
Övriga	19 101 213	3 601 899	22 703 112	34,12	20,53
Totalt	46 706 723	19 872 088	66 578 811	100,00	100,00

1	RESULTATÖVERSIKT
2	KAPITALTÄCKNING
3	BALANSRÄKNING OCH ÄGARE
4	UTSIKTER OCH MÅLSÄTTNINGAR

Strategi och utsikter inför 2015 (oförändrade) Aktia

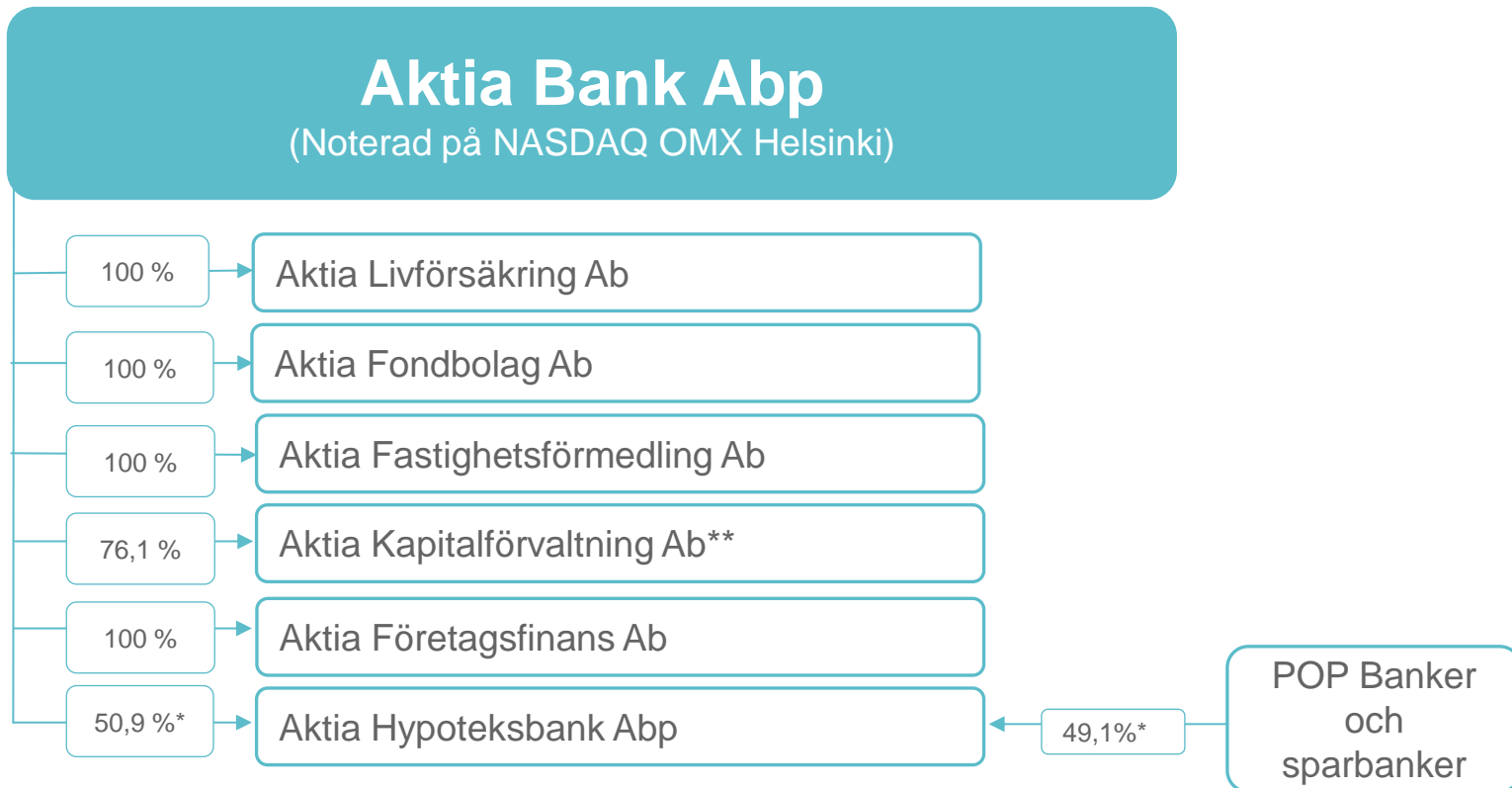
I enlighet med den nya strategin satsar Aktia främst på tjänster till privatkunder och deras familjer och även på familjeföretag och företagardrivna företag. Aktia söker även tillväxt i bostadsaktiebolag, vars behov av saneringslån banken kan finansiera med konkurrenskraftiga krediter. Aktia kommer att fortsätta satsningarna på en effektiv och kundvänlig service i både kontor och digitala kanaler.

Bankens starka kapitaltäckning och balansräkning möjliggör att Aktia nu kan satsa på tillväxt. Målsättningen är att fördubbla det årliga antalet nya kunder till utgången av 2018.

Nedskrivningarna av krediter under 2015 förväntas uppgå till motsvarande nivå som 2014.

Aktias huvudsakliga fokus 2015 är bytet av basbankssystem vilket på sikt förväntas medföra lägre kostnader, tillväxt och effektivare processer.

UTSIKTER (oförändrade): Aktias rörelseresultat 2015 förväntas uppgå till motsvarande nivå som 2014.



* Av aktiekapitalet. Aktia Bank har 70 % rösterna.

**Tidigare Aktia Asset Management, minoritetsandelarna fungerar som incentiv för nyckelpersoner

Tillväxt

Fördubbla antalet nya kunder

Lönsamhet

ROE \geq 9 %

K/I-talet ned med -10 %

Kapitaltäckning

Kärnprimärkapitalrelation (CET1) \geq 15 %

Dividendutdelning

Utdelning \geq 50 % av årets vinst

Utfall av finansiell målsättningar

Aktia

	1-6/2015	1-6/2014	Förändring %	2014	Målsättning 2018
K/I tal	0,67	0,68	-1 %	0,71	-10 %
ROE %	8,7	9,5	-9 %	8,3	9 % p.a.
CET 1 %	22,4	13,8	+9 %-enheter	14,6	≥15 %

Balansräkning, tillgångar

Aktia

(mn euro)	30.6.2015	31.12.2014	Δ	30.6.2014
Tillgångar				
Kontanta medel	195,3	395,9	-51 %	358,0
Räntebärande värdepapper	2 245,7	2 290,0	-2 %	2 357,1
Aktier och andelar	115,1	85,4	35 %	83,9
Finansiella tillgångar som kan säljas	2 360,7	2 375,4	-1 %	2 441,0
Finansiella tillgångar som innehas till förfall	485,1	488,5	-1 %	495,7
Derivatinstrument	170,2	231,3	-26 %	207,2
Utlåning till Finlands Bank och kreditinstitut	38,4	45,8	-16 %	89,2
Utlåning till allmänheten och den offentliga samfund	5 975,3	6 416,0	-7 %	6 598,3
Lån och övriga fordringar	6 013,6	6 461,8	-7 %	6 687,4
Placeringar för fondanknutna försäkringar	647,3	545,3	19 %	500,5
Placeringar i ägarintresseföretag	0,0	23,6	-100 %	21,9
Immateriella tillgångar	44,0	36,3	21 %	27,2
Förvaltningsfastigheter	60,4	57,1	6 %	60,4
Övriga materiella tillgångar	7,7	8,2	-6 %	7,3
Upplupna intäkter och förutbetalda kostnader	55,5	57,2	-3 %	65,0
Övriga tillgångar	68,5	8,6	692 %	18,0
Övriga tillgångar totalt	123,9	65,9	88 %	83,0
Inkomstskattefordringar	3,7	3,4	10 %	5,1
Latenta skattefordringar	11,2	13,0	-14 %	14,7
Skattefordringar	15,0	16,4	-9 %	19,8
Tillgångar som innehas till försäljning	0,0	1,1	-100 %	1,2
Tillgångar totalt	10 123,2	10 706,7	-5 %	10 910,4

Balansräkning, skulder

Aktia

(mn euro)	30.6.2015	31.12.2014	△	30.6.2014
Skulder				
Skulder till Finlands Bank och kreditinstitut	659,8	776,6	-15 %	1 012,7
Skulder till allmänheten och offentliga samfund	3 957,5	3 979,2	-1 %	3 978,5
Depositioner	4 617,2	4 755,7	-3 %	4 991,1
Derivatinstrument	107,0	113,2	-6 %	123,6
Emitterade skuldebrev	3 043,2	3 534,5	-14 %	3 547,7
Efterställda skulder	217,3	222,5	-2 %	218,0
Övriga skulder till kreditinstitut	91,8	99,8	-8 %	116,3
Skulder till allmänheten och offentliga samfund	84,4	73,9	14 %	84,0
Övriga finansiella skulder	3 436,7	3 930,7	-13 %	3 966,0
Försäkringsskuld för riskförsäkringar och räntebundna försäkringar	478,2	482,3	-1 %	496,3
Försäkringsskuld för fondanknutna försäkringar	644,4	543,1	19 %	498,5
Försäkringsskuld	1 122,6	1 025,4	9 %	994,8
Upplupna kostnader och förutbetalda intäkter	57,2	78,1	-27 %	73,4
Övriga skulder	53,1	47,2	12 %	36,7
Övriga skulder totalt	110,3	125,3	-12 %	110,0
Avsättningar	2,4	3,5	-33 %	5,0
Inkomstskatteskulder	1,1	2,6	-58 %	2,2
Latenta skatteskulder	57,5	59,2	-3 %	56,3
Skatteskulder	58,6	61,8	-5 %	58,5
Skulder för tillgångar som innehåses till försäljning	0,0	0,1	-97 %	0,2
Skulder totalt	9 454,7	10 015,8	-6 %	10 249,3
Eget kapital				
Bundet eget kapital	246,3	267,4	-8 %	261,1
Fritt eget kapital	355,7	356,5	0 %	335,4
Aktieägarnas andel av eget kapital	602,0	623,9	-4 %	596,5
Innehav utan bestämmande inflytande	66,4	66,9	-1 %	64,6
Eget kapital	668,4	690,9	-3 %	661,0
Skulder och eget kapital totalt	10 123,2	10 706,7	-5 %	10 910,4

Kalender 2016

Aktia

Bokslutskommuniké 2015	12.2.2016
Bokslut	vecka 12
Bolagsstämma	12.4.2016
Delårsrapport 1-3/2016	10.5.2016
Delårsrapport 1-6/2016	10.8.2016
Delårsrapport 1-9/2016	17.11.2016



Aktia

Aktia

Ser en människa i varje kund.