



Delårsrapport 1-6/2012

Aktia

Ett starkt första halvår 1-6/2012

Aktia

Rörelseresultatet från kvarvarande verksamheter uppgick till 32,5 (31,4) miljoner euro.

Vinsten uppgick till 34,2 (23,1) miljoner euro.

Resultat per aktie (EPS) var 0,51 (0,33) euro.

Försäljningen av Aktia Skadeförsäkring Ab genererade en engångsinkomst om 10,9 miljoner euro.

Nedskrivningar av krediter och övriga åtaganden minskade till 2,8 (5,3) miljoner euro.

Utsikterna förändrade; rörelseresultatet för kvarvarande verksamhet 2012 uppskattas uppnå motsvarande nivå som under 2011.

Ett starkt andra kvartal 4-6/2012

Aktia

Rörelseresultatet från kvarvarande verksamheter uppgick till 18,0 (12,1) miljoner euro.

Vinsten uppgick till 14,4 (8,9) miljoner euro.

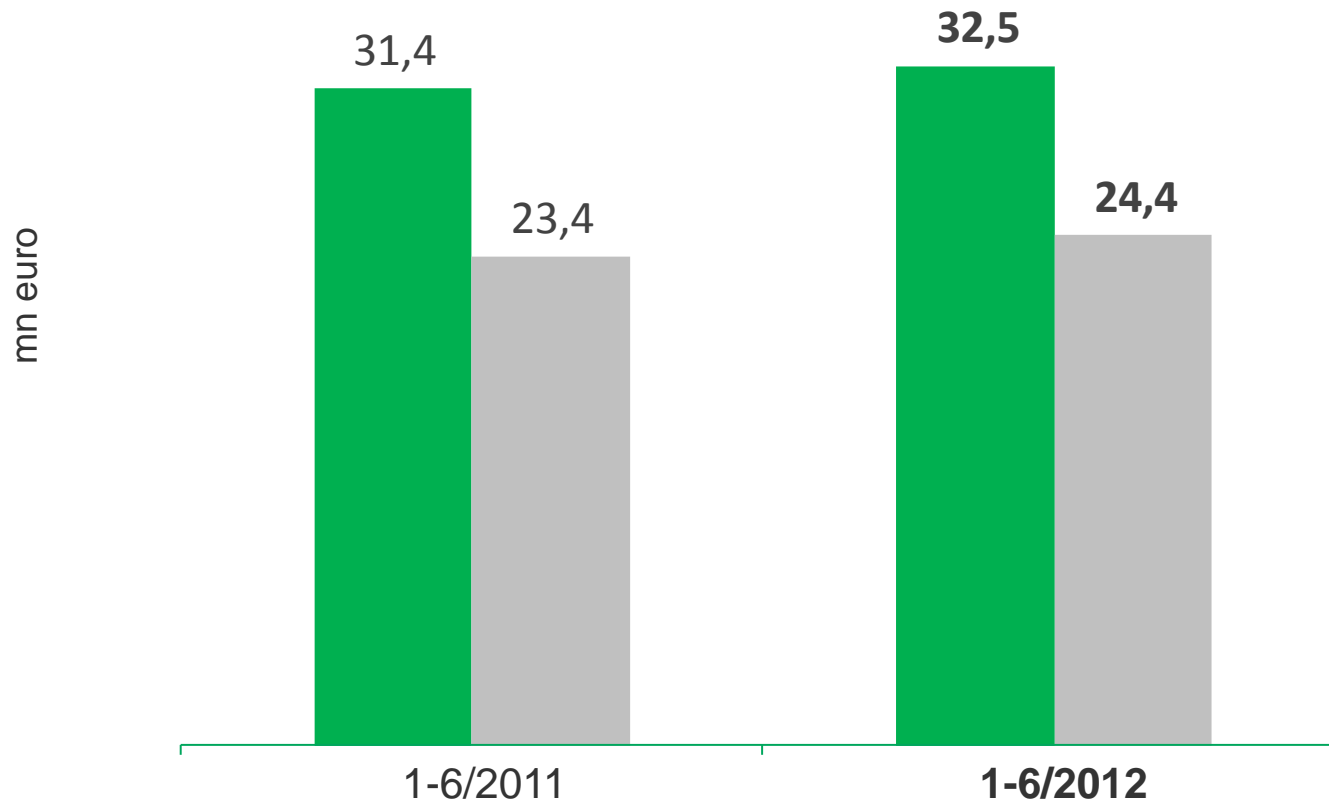
Resultat per aktie var (EPS) 0,21 (0,13) euro.

Nedskrivningar av krediter och övriga åtaganden halverades till 1,0 (1,9) miljoner euro.

1	Resultatöversikt
2	Kapitaltäckning
3	Balansräkning och ägare
4	Utsikter och målsättningar

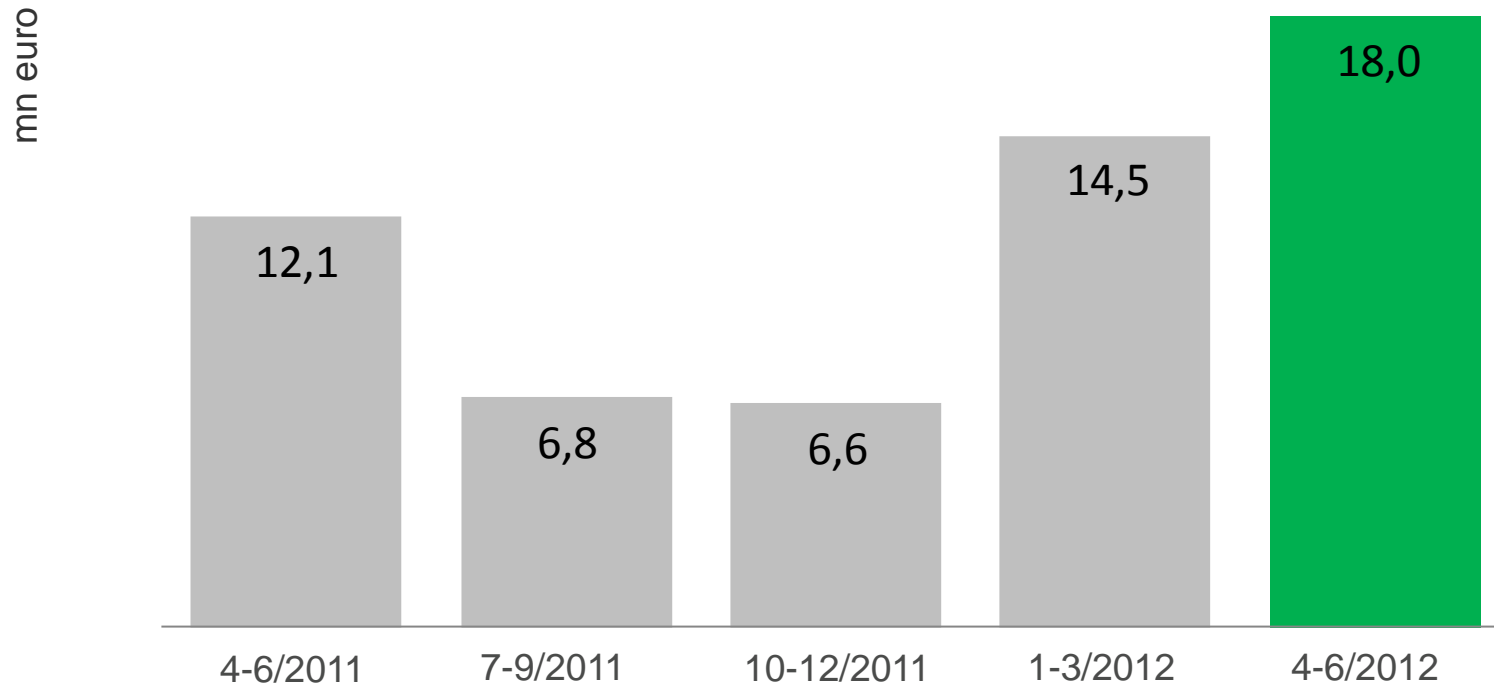
Resultat före och efter skatt

Kvarvarande verksamheter



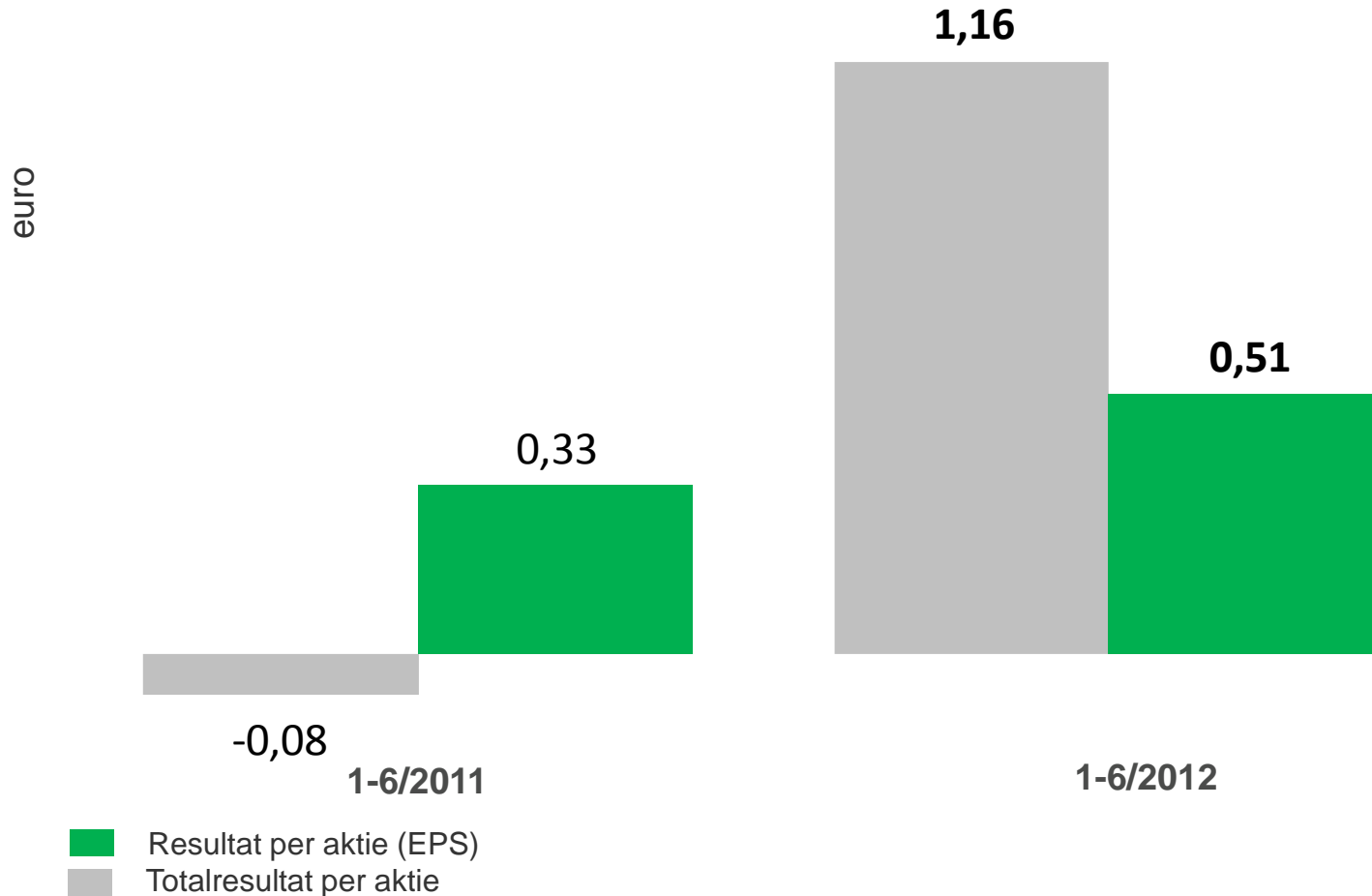
■ Resultat före skatt
■ Resultat efter skatt

Kvartalets rörelseresultat förbättrades Aktia Kvarvarande verksamhet

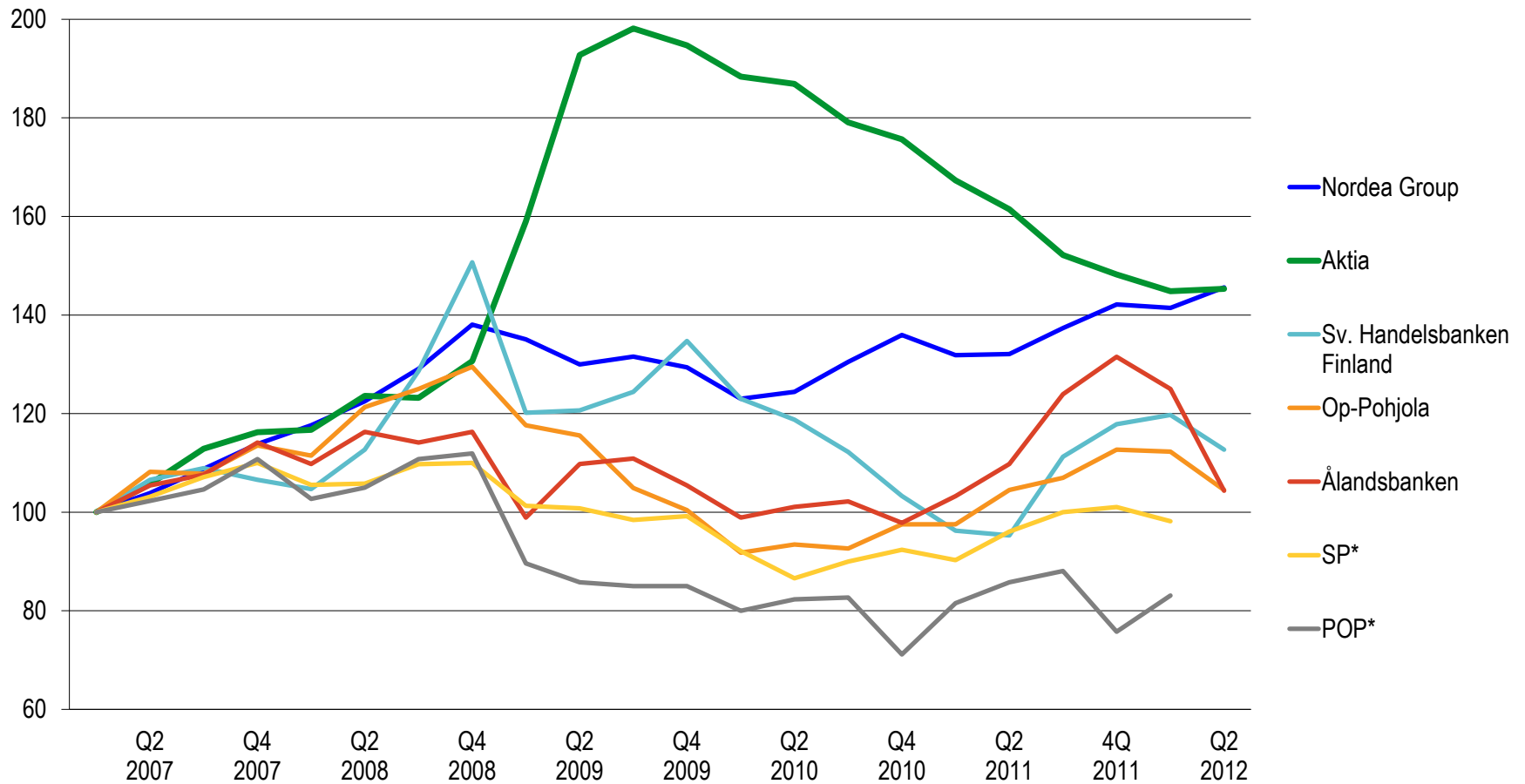


Ett starkare resultat per aktie 1-6/2012

Aktia



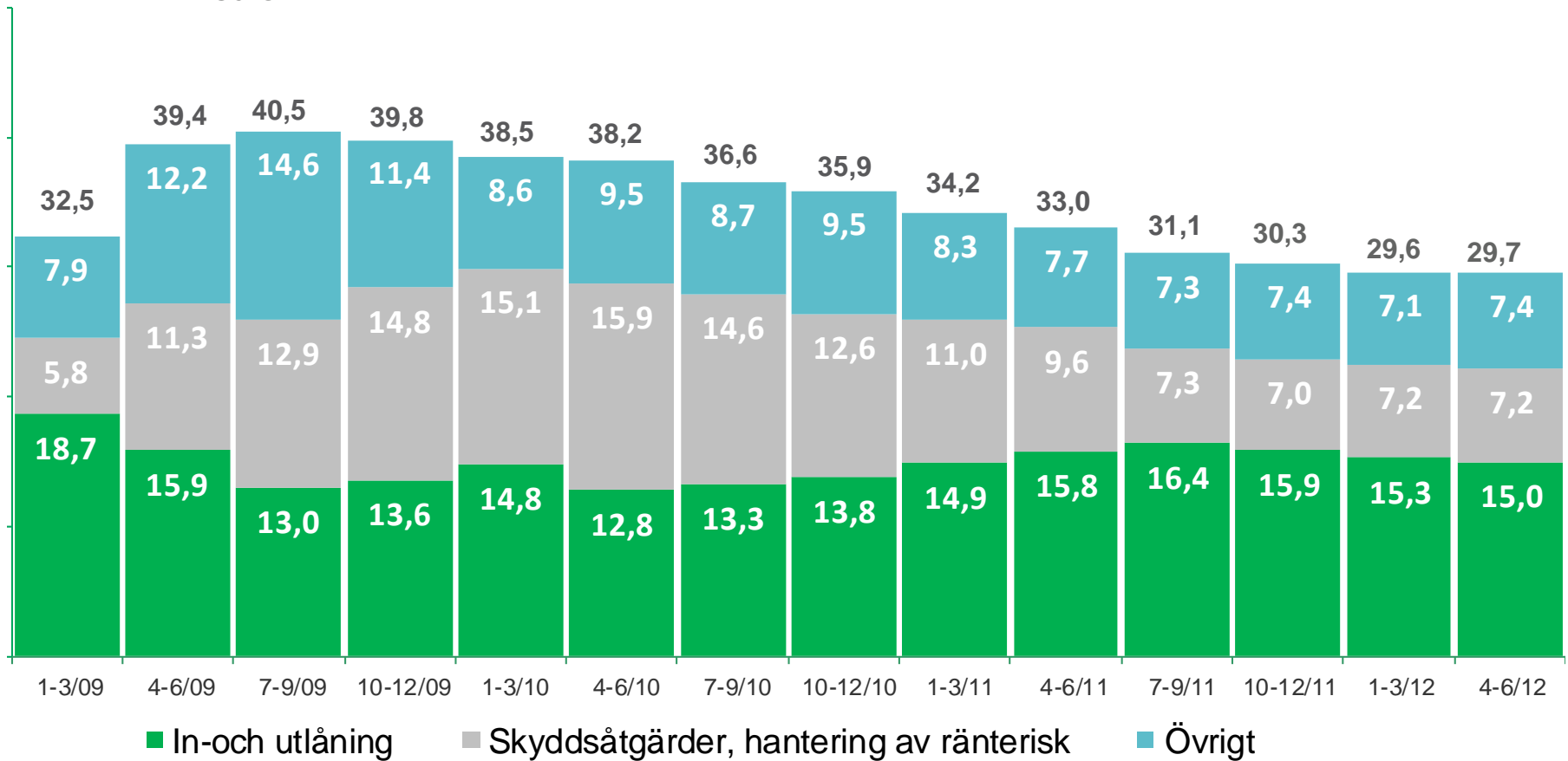
Räntenetto (1/2007 = 100) Banker i Finland



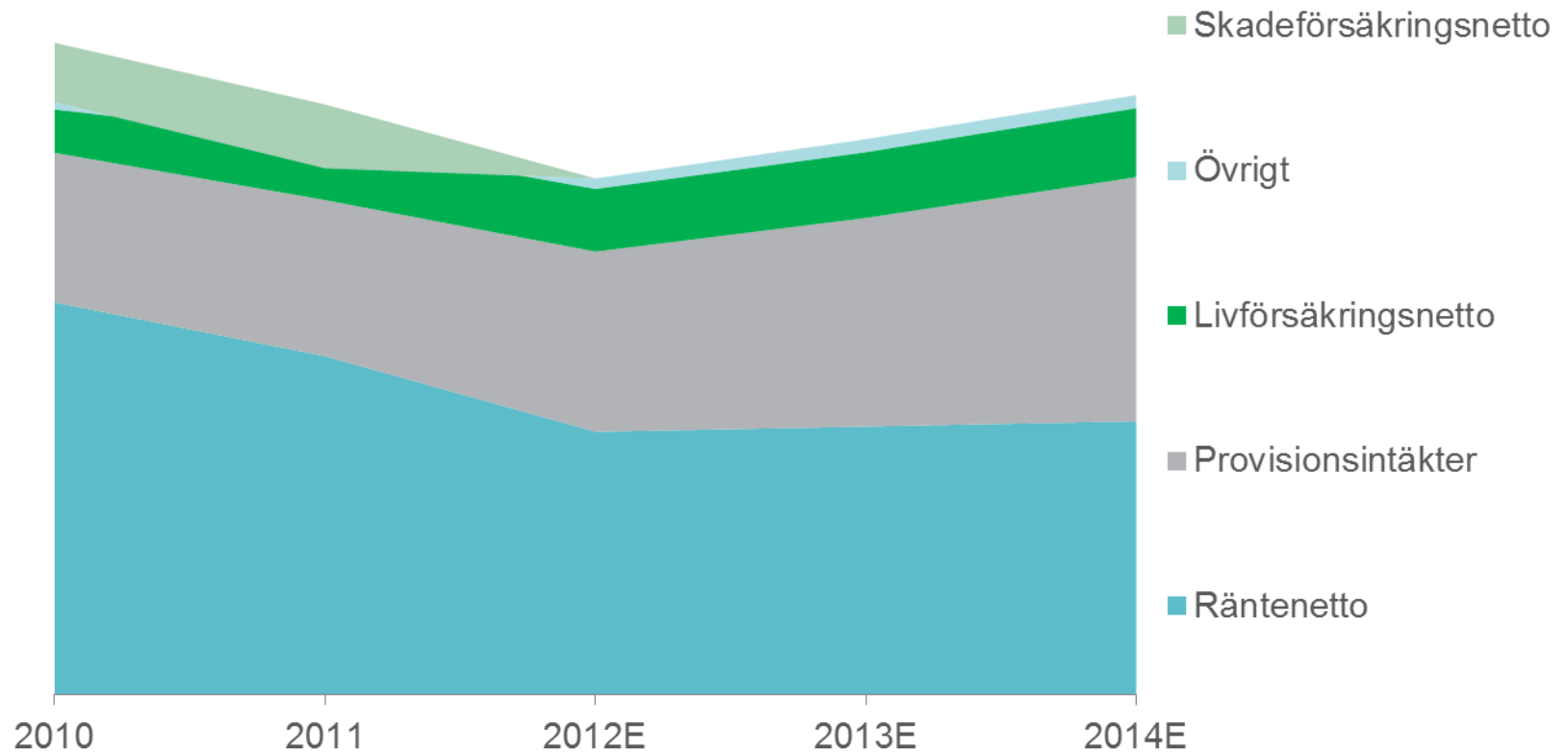
*Q2/2012 inte publicerad

Räntenettot

mn euro

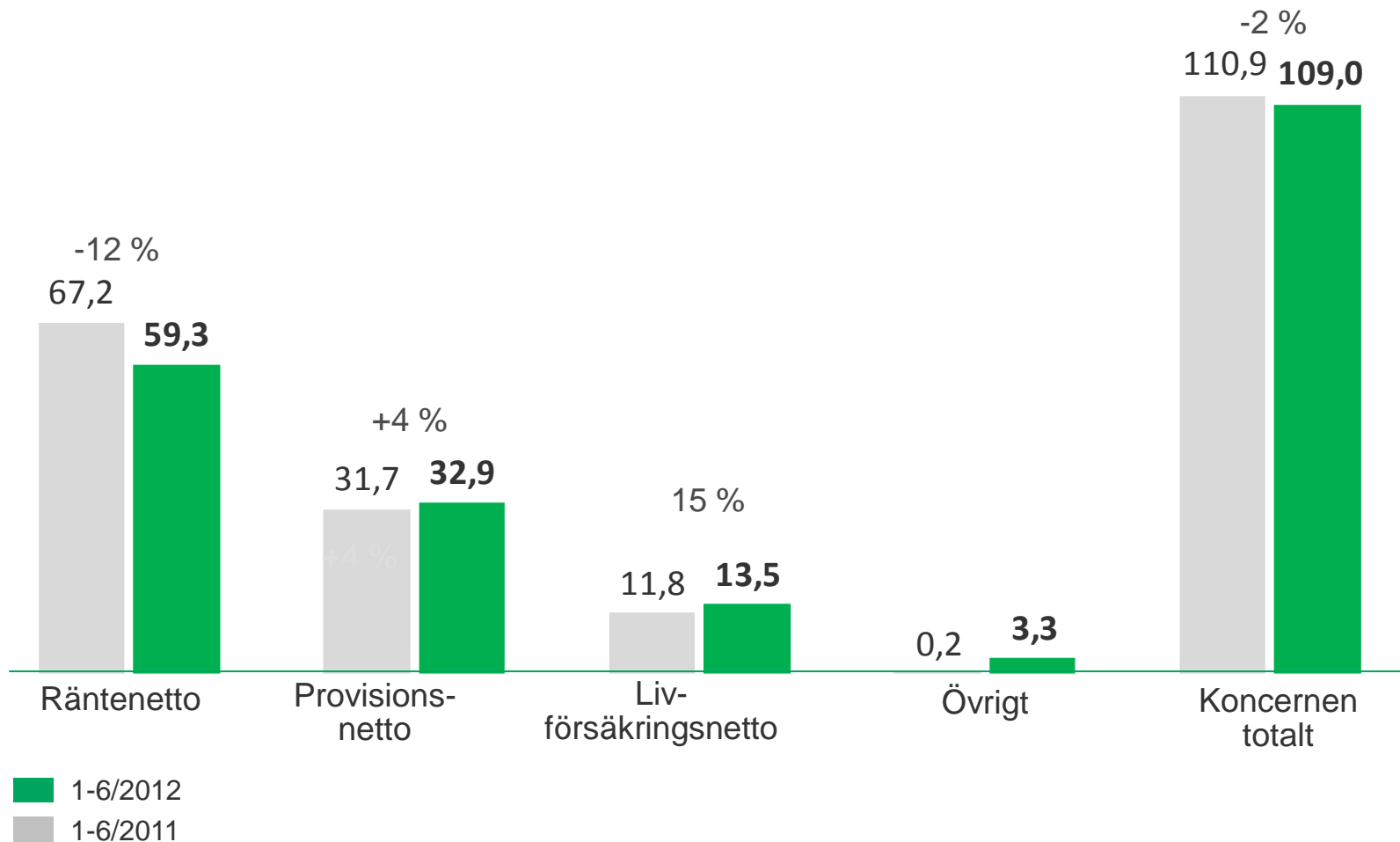


Tillväxt i lågräntemiljö



Intäkter (mn euro)

Provisionsintäkterna ökade



Aktia Asset Management

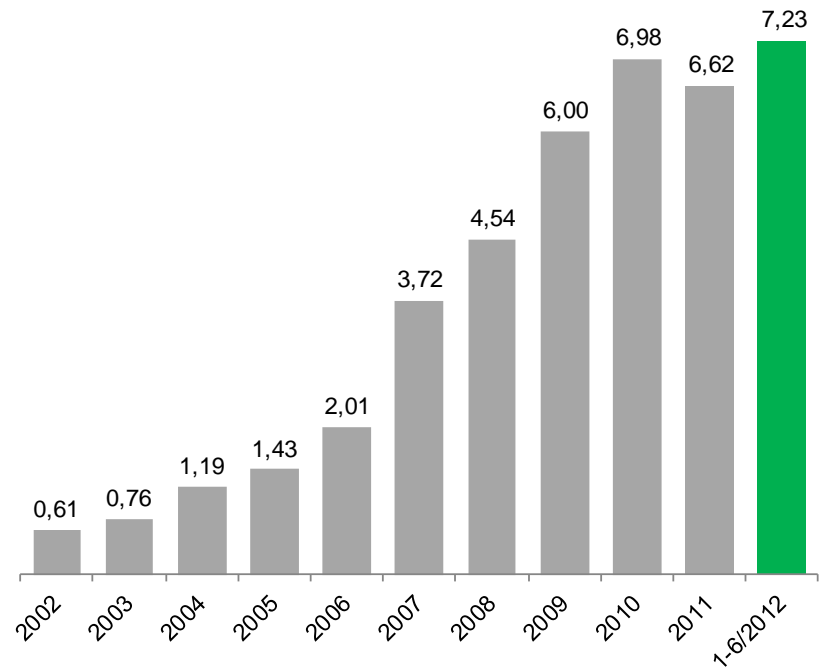
Förvaltad kapital på rekordhög nivå

Aktia

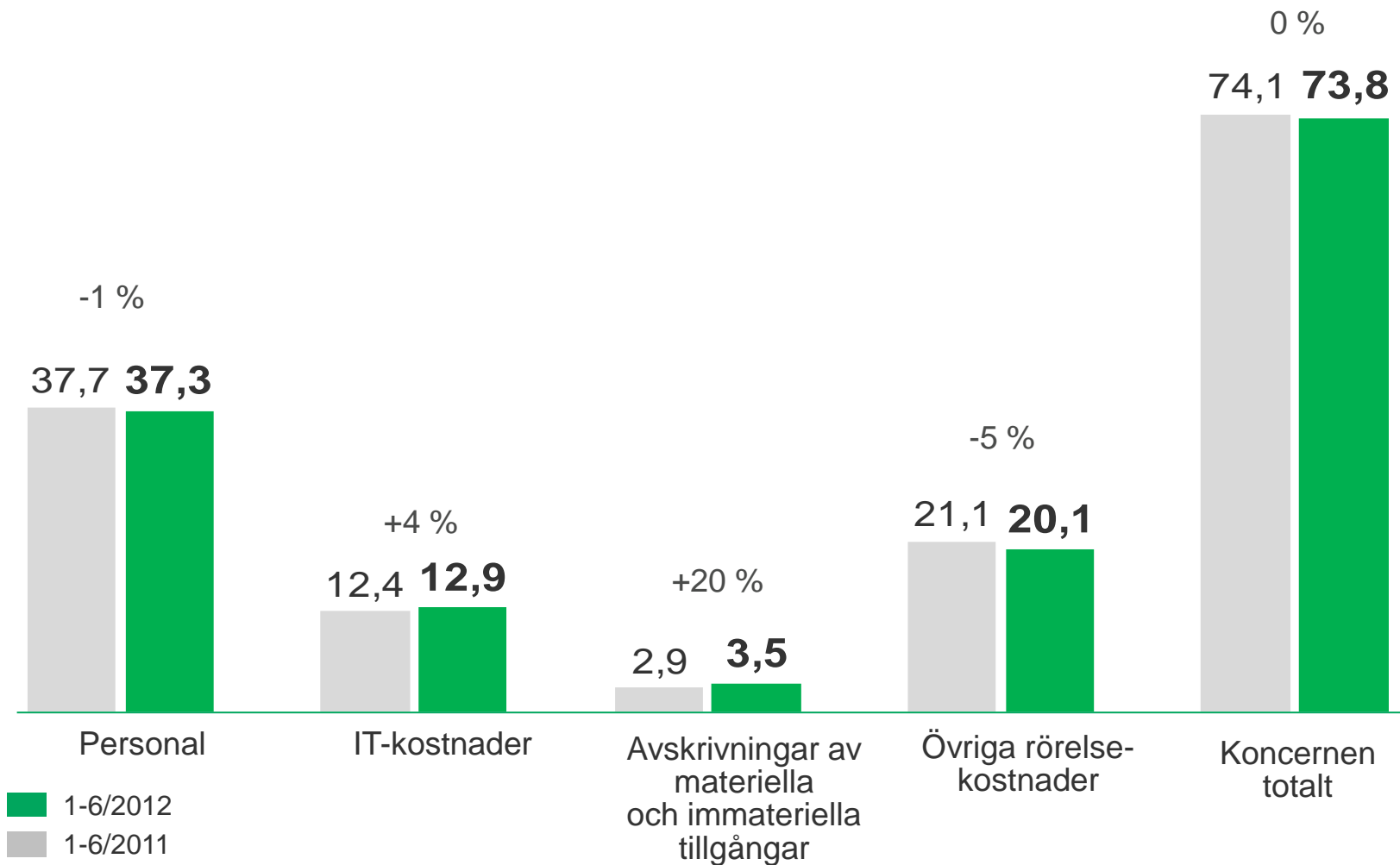
Topprankad kapitalförvaltning

Aktia har etablerat sin position som en av de ledande kapitalförvaltarna i Finland

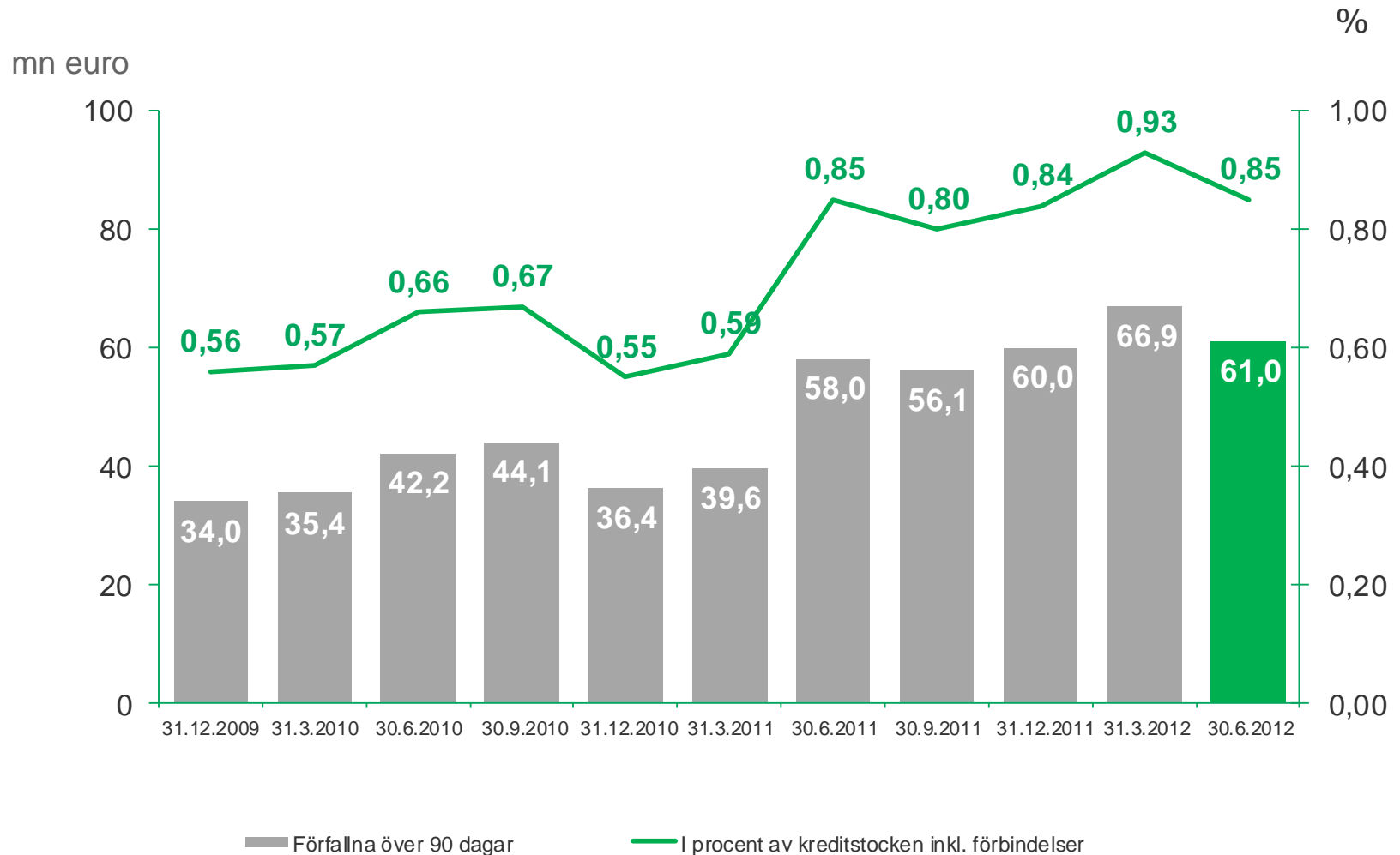
Förvaltad kapital, mrd euro



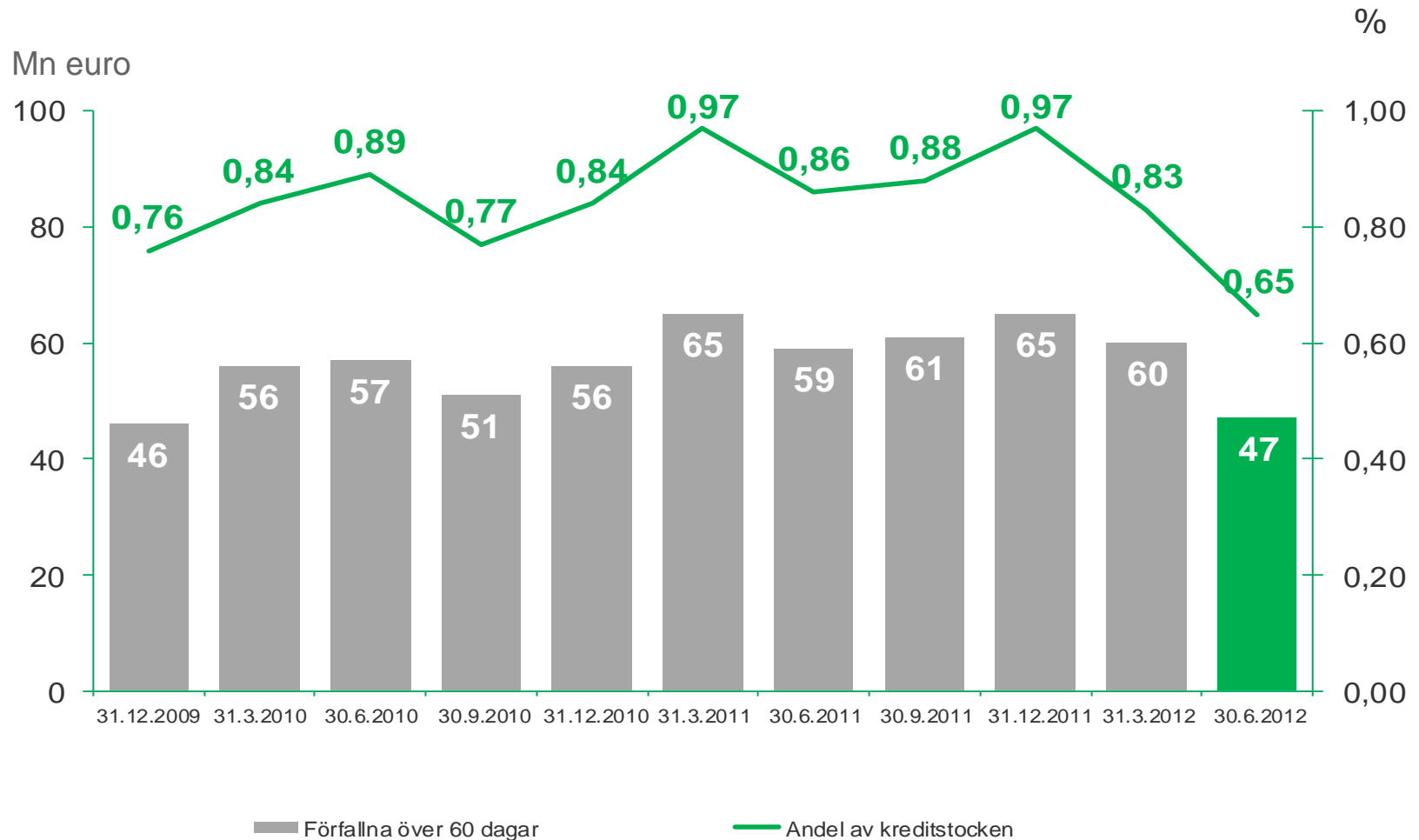
Kostnadsökningen bromsades (mn euro)



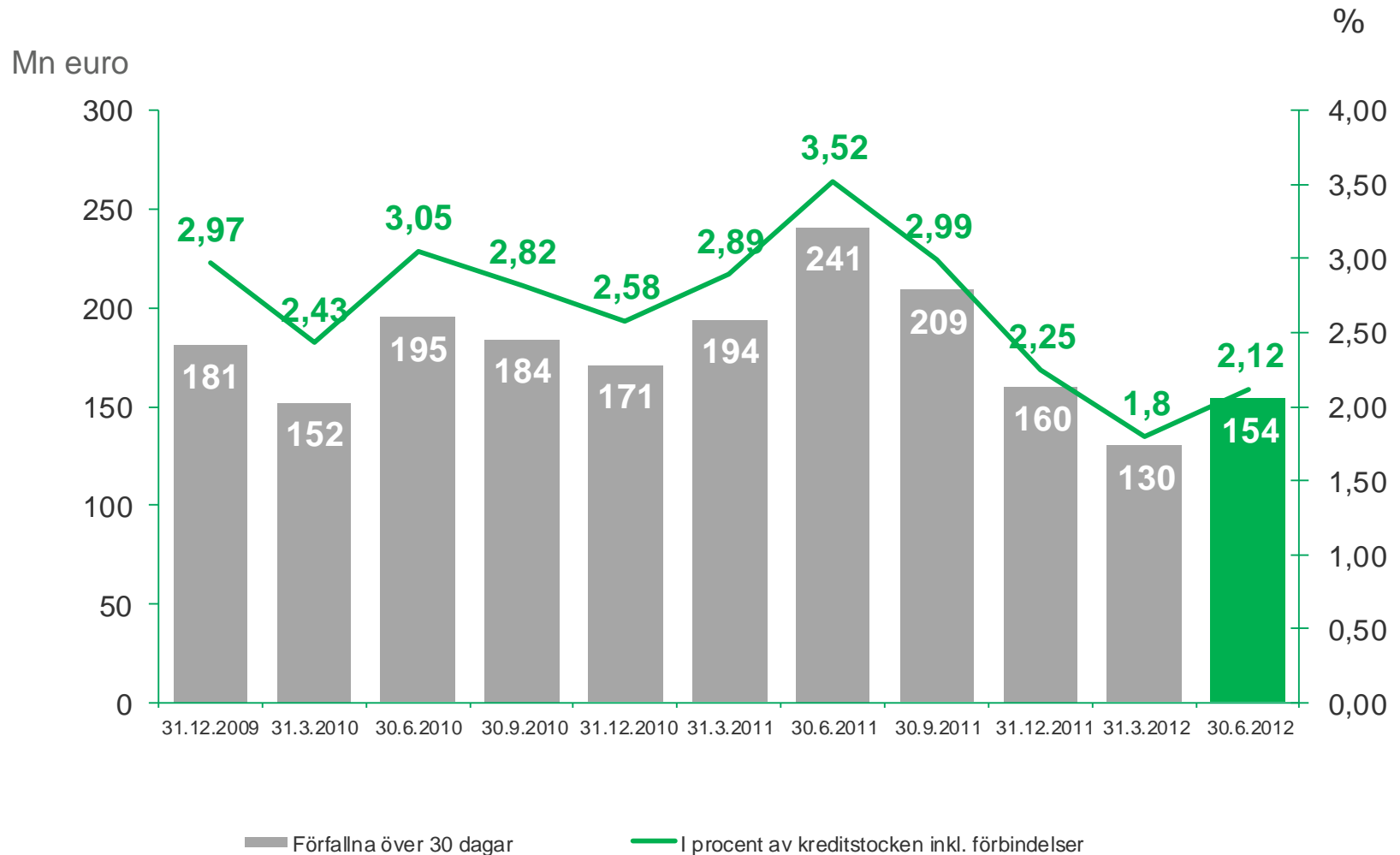
Förfallna över 90 dagar



Förfallna över 60 dagar



Förfallna över 30 dagar



Förfallna enligt dagar

Dagar	30.6.2012	% av kreditstocken	30.6.2011	% av kreditstocken	31.12.2011
1-30	154	2,12	241	3,52	160
Varav hushåll	127	1,75	162	2,34	115
31-89	47	0,65	59	0,86	53
Varav hushåll	40	0,55	49	0,71	46
90- *	61	0,85	58	0,85	60
Varav hushåll	40	0,55	34	0,49	36

Nedskrivningar av krediter och övriga åtaganden – 46 %

De sammanlagda nedskrivningarna av krediter och övriga åtaganden uppgick för perioden till 2,8 (5,3) miljoner euro.

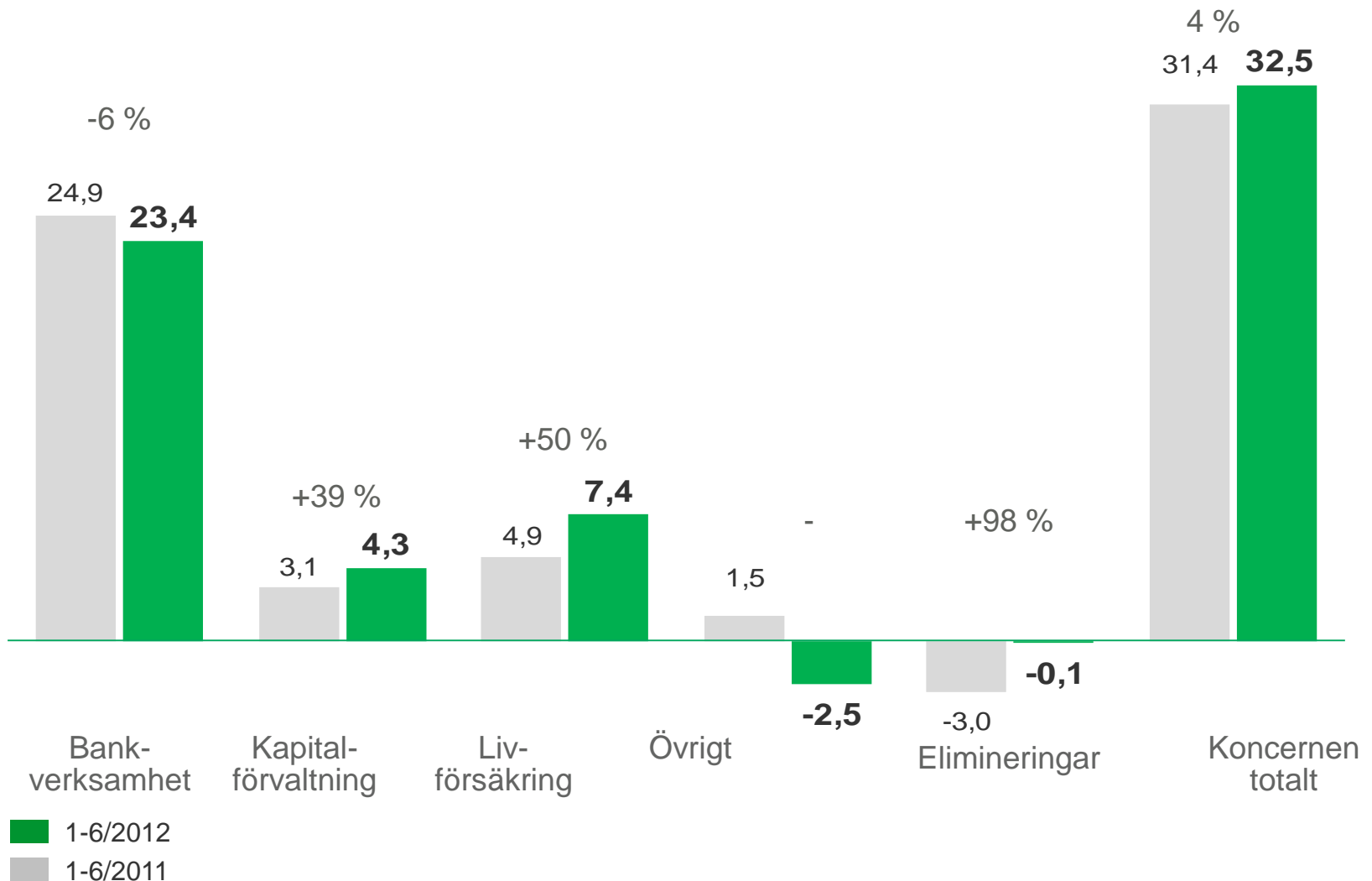
Av nedskrivningarna hänförde sig 0,7 (0,6) miljoner euro till hushåll och 2,1 (4,6) miljoner euro till företag.

Vid slutet av perioden uppgick de gruppvisa nedskrivningarna på portföljnivå till totalt 14,2 (14,0) miljoner euro.

Segmentens bidrag till rörelseresultatet

Kapitalförvaltning och Livförsäkring starkare

Aktia



Sammandrag: resultatet 1-6/2012

Resultat

Aktias rörelseresultat från kvarvarande verksamheter uppgick till 32,5 (31,4) miljoner euro.

Periodens vinst uppgick till 34,2 (23,1) miljoner euro.

Intäkter

Intäkterna uppgick till 109,0 (110,9) miljoner euro.

Räntenettot minskade till 59,3 (67,2) miljoner euro.

Kostnader

Koncernens rörelsekostnader uppgick till 73,8 (74,1) miljoner euro.

Nedskrivningar

Koncernens nedskrivningar minskade med 46 % till 2,8 (5,3) miljoner euro.

1	Resultatöversikt
2	Kapitaltäckning
3	Balansräkning och ägare
4	Utsikter och målsättningar

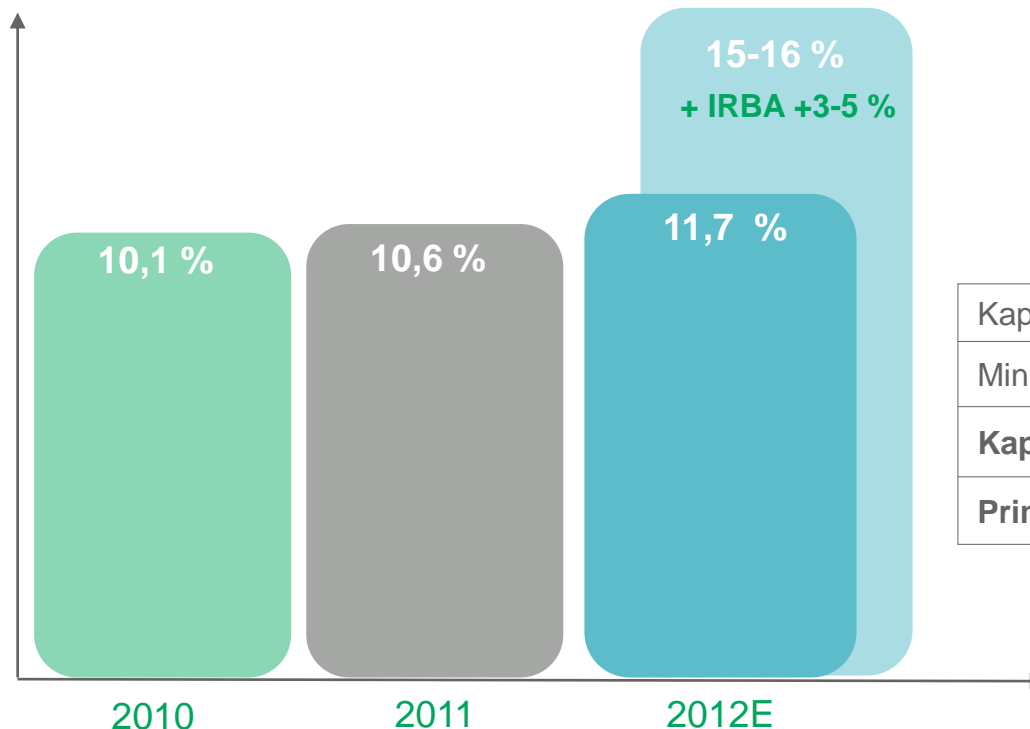
Bankens kapitaltäckning

Aktia

IRBA ansökan lämnades in i augusti 2011

och förväntas godkännas under 2012

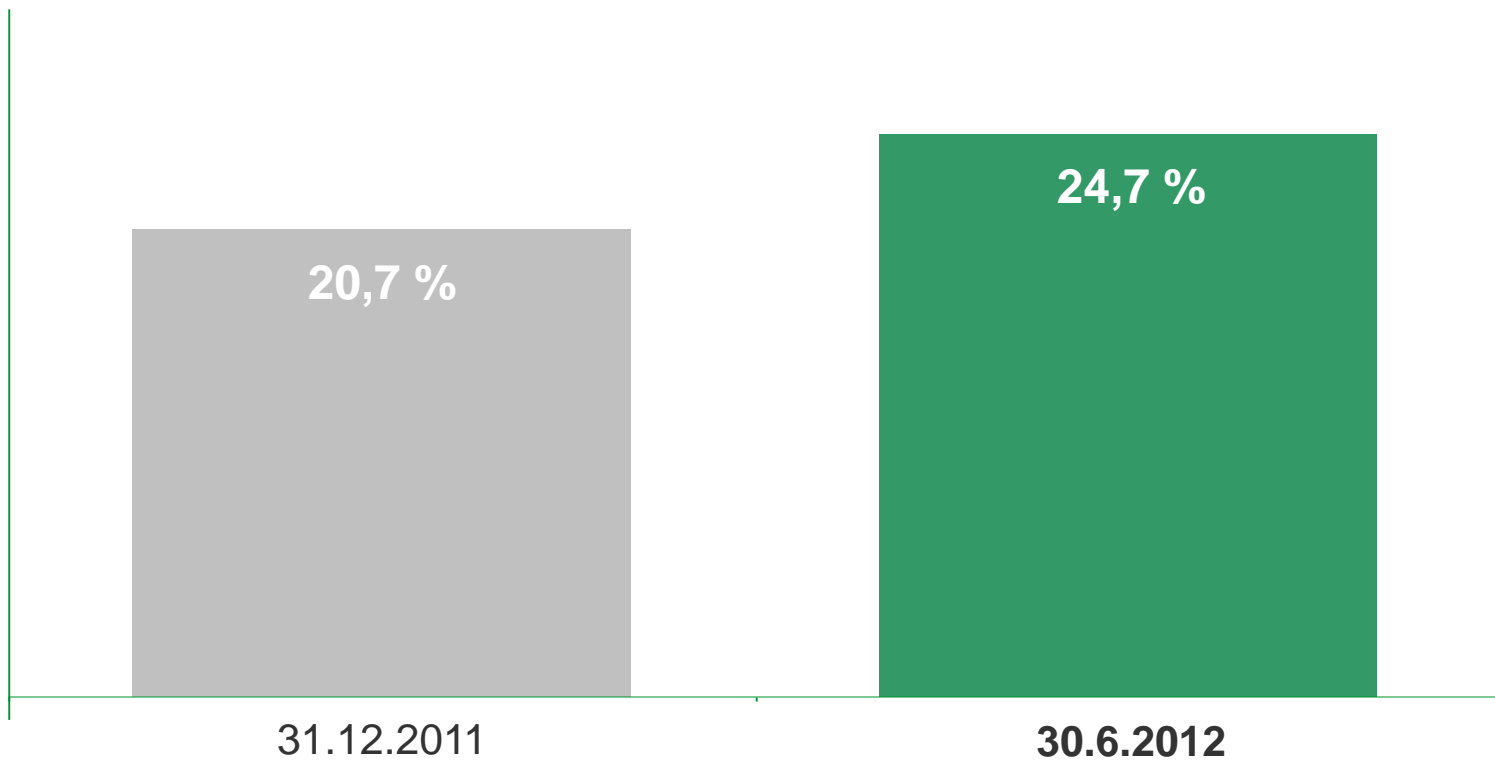
IRBA förväntas höja primärkapitalrelationen med 3-5 %



	30.6.2012	31.12.2011
Kapitalbuffert	406,5	303,5
Minimikapitalkrav	299,4	295,5
Kapitaltäckningsgrad	18,9 %	16,2 %
Primärkapitalrelation	11,7 %	10,6 %

Livförsäkring En starkare solvens

Aktia



Likviditet

Aktia Hypoteksbank

- Bindande kontrakt med sparbanker och POP Banker om "senior finansiering"
- Högre primärkapital som ambition
- Krediter till husbolag avvecklas

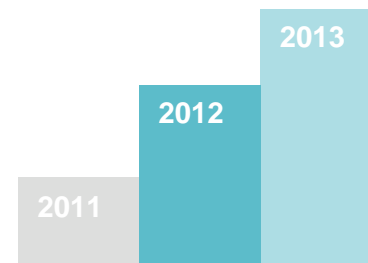
Likviditetsbegränsning för lokalbankerna

- Volymerna nästan halverade


Skärpt kreditpolicy för företag (SME)

- Krediter utanför nya policyn i avvecklingsenhet
- SME depositioner överskrider krediterna

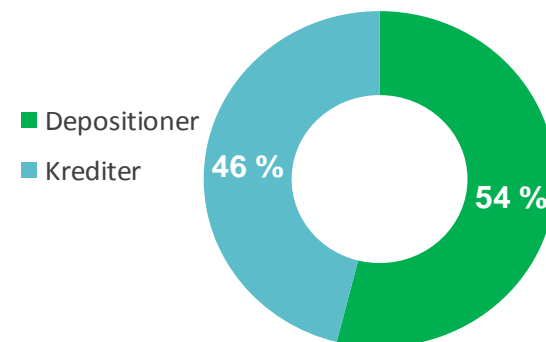
Aktia



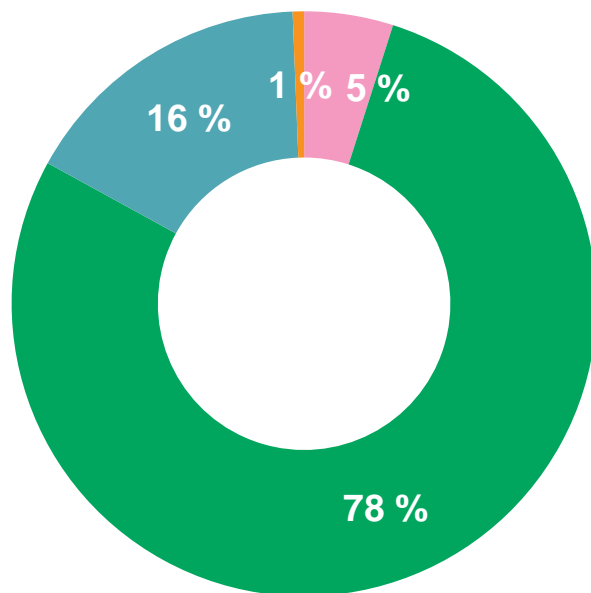
320 mn euro



180 mn euro

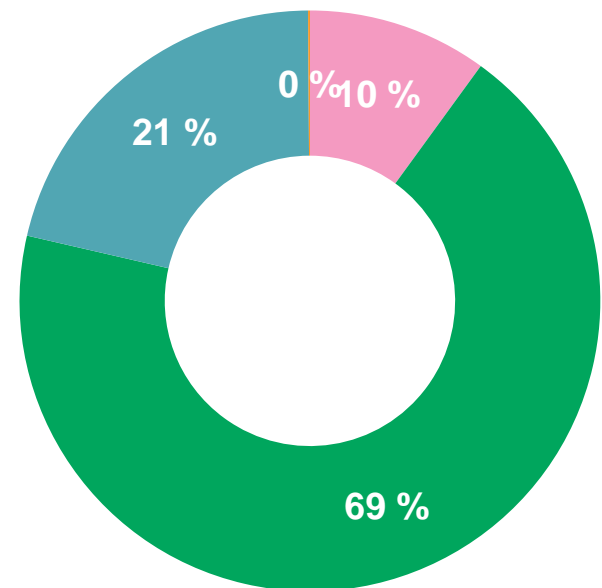


Bankkoncernens likviditetsportfölj och övriga räntebärande tillgångar



30.6.2012

- Statsobl och statsgaranterade
- Covered bonds
- Finans exkl CB
- Företagslån
- Fastigheter
- Alternativa
- Aktier



31.12.2011

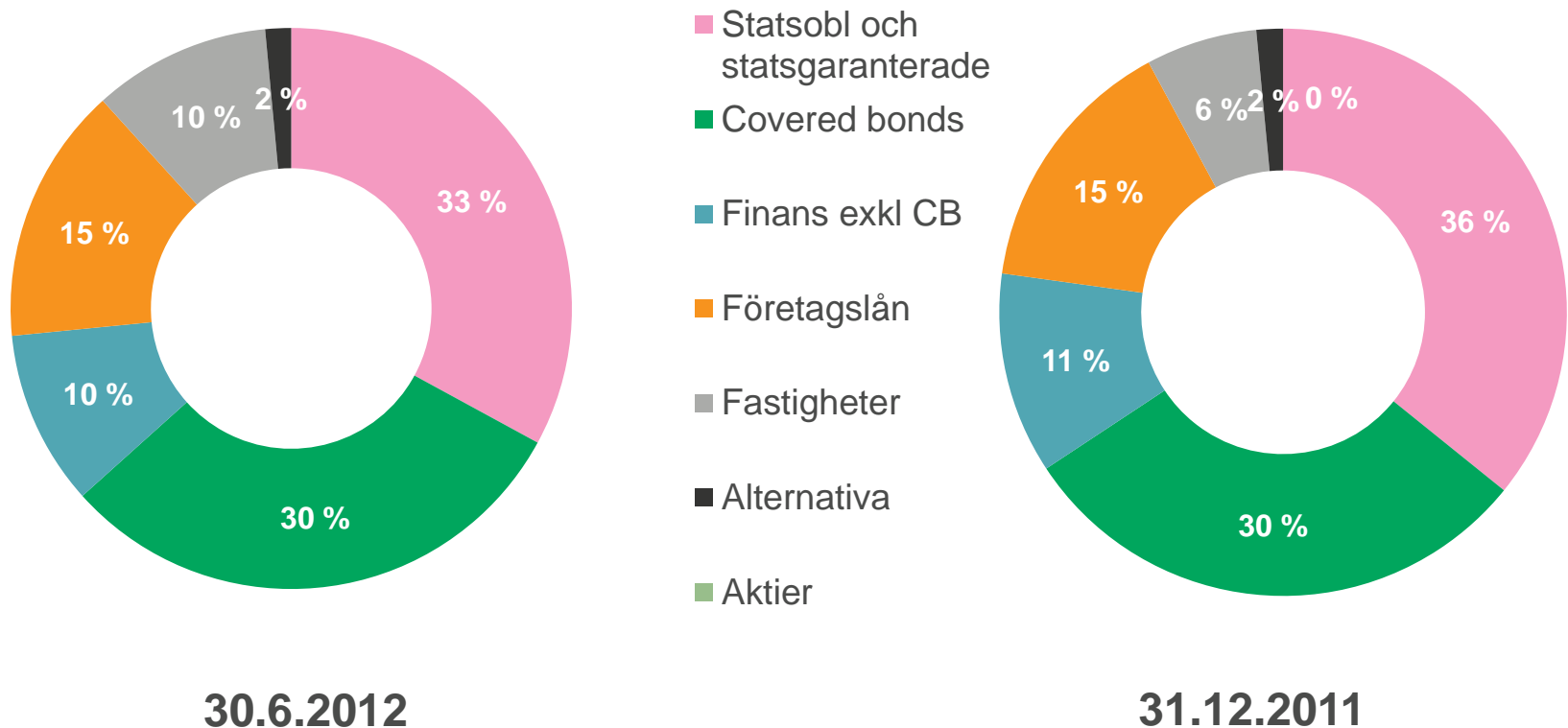
Ratingfördelning för bankkoncernens likviditetsportfölj

	30.6.2012	31.12.2011
(mn euro)	1 909	1 968
Aaa	55,6 %	55,6 %
Aa1 – Aa3	22,8 %	21,9 %
A1- A3	13,8 %	11,9 %
Baa1-Baa3	5,1 %	6,3 %
Ba1-Ba3	0,5 %	1,9 %
B1-B3	0,0 %	0,0 %
Caa1 eller sämre	0,0 %	0,0 %
Inhemska kommuner (saknar rating)	1,8 %	2,1 %
Utan rating	0,4 %	0,3 %
Totalt	100,0 %	100,0 %

Fortsatt migration mot Solvens II Livförsäkringsbolaget

Placeringsavkastning 5,2 (1,2) %

Duration 6,0 (5,7) år

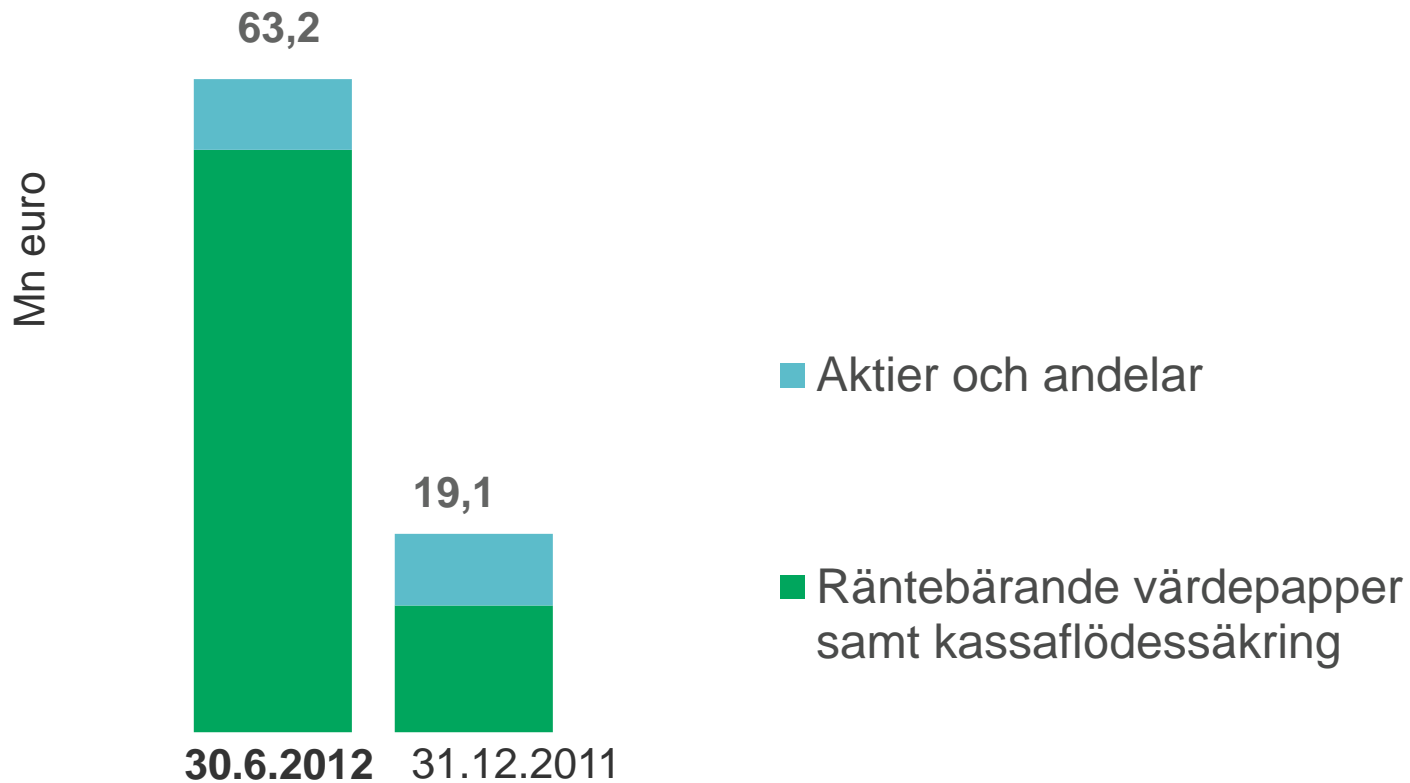


Ratingfördelning för livförsäkringsverksamheten

Aktia

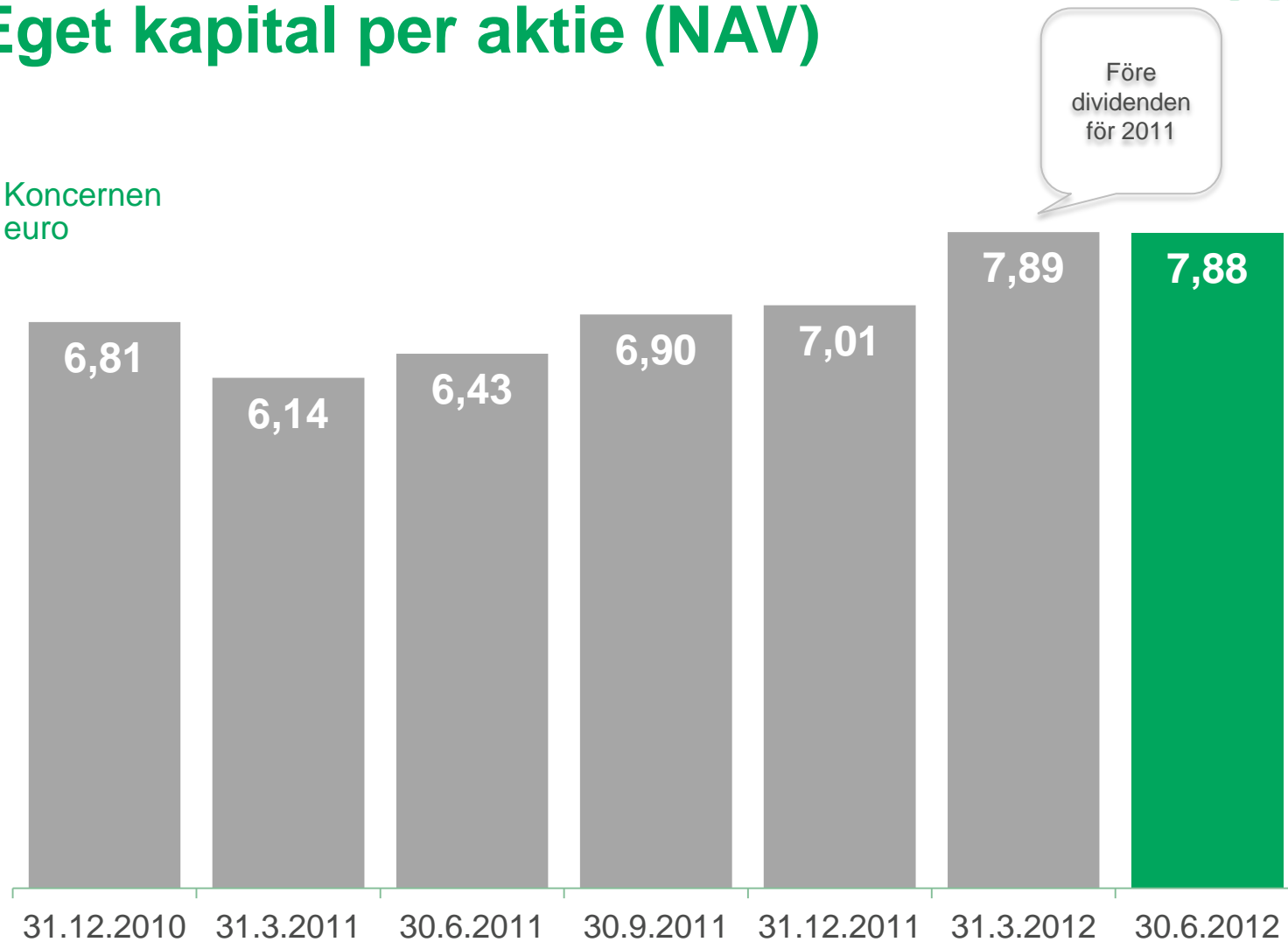
Livförsäkring (mn euro)	30.6.2012 542	31.12.2011 546
Aaa	65,8 %	70,5 %
Aa1 – Aa3	10,2 %	8,7 %
A1- A3	12,8 %	11,5 %
Baa1-Baa3	3,5 %	4,1 %
Ba1-Ba3	1,7 %	0,8 %
B1-B3	0,0 %	0,0 %
Caa1 eller sämre	0,0 %	0,0 %
Inhemska kommuner (saknar rating)	0,0 %	0,0 %
Utan rating	6,0 %	4,4 %
Totalt	100,0 %	100,0 %

Fonden för verkligt värde



Eget kapital per aktie (NAV)

Koncernen
euro



Sammandrag: kapitaltäckning 1-6/2012

Kapitaltäckningen

Bankkoncernens kapitaltäckning var 18,9 (16,2) %

Primärkapitalrelationen uppgick till 11,7 (10,6) %

Livförsäkringsbolagets verksamhetskapital

Verksamhetskapitalet uppgick till 141,1 (117,2) miljoner euro.

Solvensgrad 24,7 (20,7) %.

Aktia Bank Abp:s kreditvärdering Moody's A3/C-/P-2 (7.3.2012)

Aktia Bank Abp:s kreditvärdering Fitch BBB+/F-2 (9.5.2012)

De av Aktia Hypoteksbank Abp emitterade masskuldebrevslånen med säkerhet i fastighet har kreditvärdigheten Aa1 av Moody's Investors Service.

1	Resultatöversikt
2	Kapitaltäckning
3	Balansräkning och ägare
4	Utsikter och målsättningar



Balansräkningen 30.6.2012

Koncernens balansomslutning var nästan oförändrad och uppgick till 11 228 (11 056) mn euro.

Inlåningen uppgick till 3 714 (3 645) mn euro.

Utlåningen till allmänheten uppgick 7 218 (7 063) mn euro. Hushållens andel av kreditstocken var 6 168 mn euro eller 85,5 %.

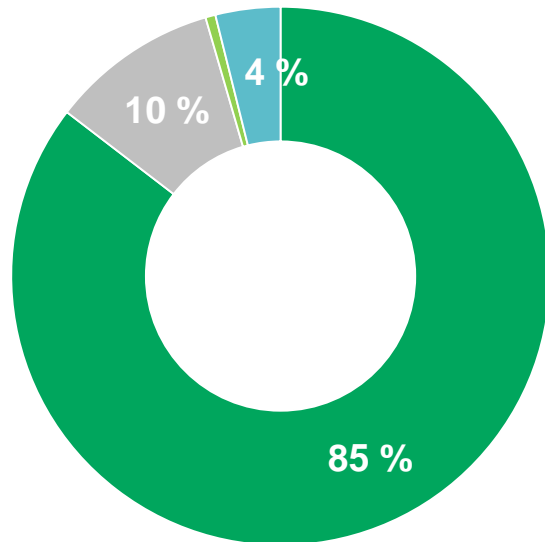
Bostadslånestocken uppgick till 5 805 (5 607) mn euro vilket var en ökning om 4 %.

Utlåningen till företag var fortsättningsvis återhållsam Stocken uppgick till 726 (758) miljoner euro, motsvarande 10,1 %

Kredit- och depositionsstock 30.6.2012

Krediter

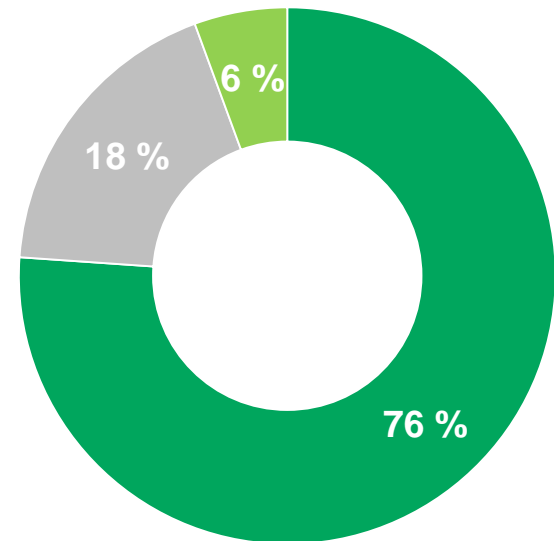
7 218 (7 063) mn euro



- Hushåll
- Företag
- Icke-vinstsyftande och offentliga samfund
- Bostadssamfund

Depositioner

3 714 (3 645) mn euro



Aktiekapital och ägare 30.6.2012

Aktia

	Antal A-aktier	Antal R-aktier	Antal aktier	Andel av aktierna %	Antal röster	Andel av rösterna, %
De 20 största aktieägarna:						
Stiftelsen Tre Smeder	3 009 837	3 997 265	7 007 102	10,46	82 955 137	18,52
Livränteanstalten Hereditas	4 648 114	2 066 106	6 714 220	10,02	45 970 234	10,26
Pensionsförsäkringsbolaget Veritas	4 027 469	2 134 397	6 161 866	9,2	46 715 409	10,43
Oy Hammaren & Co AB	1 905 000	950 000	2 855 000	4,26	20 905 000	4,67
Ömsesidiga arbetspensionsbolaget Varma	2 675 000	-	2 675 000	3,99	2 675 000	0,6
Svenska litteratursällskapet i Finland r.f.	1 681 786	789 229	2 471 015	3,69	17 466 366	3,9
Aktiestiftelsen i Esbo-Grankulla	1 146 585	1 243 358	2 389 943	3,57	26 013 745	5,81
Stiftelsen för Åbo Akademi	1 595 640	751 000	2 346 640	3,5	16 615 640	3,71
Sparbanksstiftelsen i Borgå	1 303 370	651 525	1 954 895	2,92	14 333 870	3,2
Aktiestiftelsen i Vanda	766 417	1 100 985	1 867 402	2,79	22 786 117	5,09
Aktiestiftelsen i Vasa	978 525	547 262	1 525 787	2,28	11 923 765	2,66
Sparbanksstiftelsen i Kyrkslätt	876 529	438 264	1 314 793	1,96	9 641 809	2,15
Sparbanksstiftelsen i Karis-Pojo	787 350	393 675	1 181 025	1,76	8 660 850	1,93
Föreningen Konstsamfundet rf	1 125 777		1 125 777	1,68	1 125 777	0,25
Alfred Berg Finlands fonder	670 040	370 951	1 040 991	1,55	8 089 060	1,81
Sparbanksstiftelsen i Ingå	646 236	329 318	975 554	1,46	7 232 596	1,61
Ab Kelonia Oy	549 417	308 662	858 079	1,28	6 722 657	1,5
Sparbanksstiftelsen i Sibbo	462 002	232 001	694 003	1,04	5 102 022	1,14
Sparbanksstiftelsen i Sjundea	374 377	232 188	606 565	0,91	5 018 137	1,12
Aktia Sparbanksstiftelsen i Malax	354 138	177 600	531 738	0,79	3 906 138	0,87
De 20 största ägarna	29 583 609	16 713 786	46 297 395	69,11	363 859 329	81,23
Övriga	17 353 299	3 337 064	20 690 363	30,89	84 094 579	18,77
Totalt	46 936 908	20 050 850	66 987 758	100,00	447 953 908	100,00

1	Resultatöversikt
2	Kapitaltäckning
3	Balansräkning och ägare
4	Utsikter och målsättningar

Lönsamheten förbättras genom kostnadsinbesparingar och genom att hantera risker och kapital.

De ränteskydd som tillfälligt höjt räntenettet till en exceptionellt god nivå har förfallit. Den höga nivån på räntenettet under 2009-2011 är inte möjlig att upprätthålla i en lågräntemiljö. Nedskrivningarna förväntas minska under 2012.

Rörelseresultatet för kvarvarande verksamheter 2012 förväntas uppnå motsvarande nivå som under 2011 (förändrade).

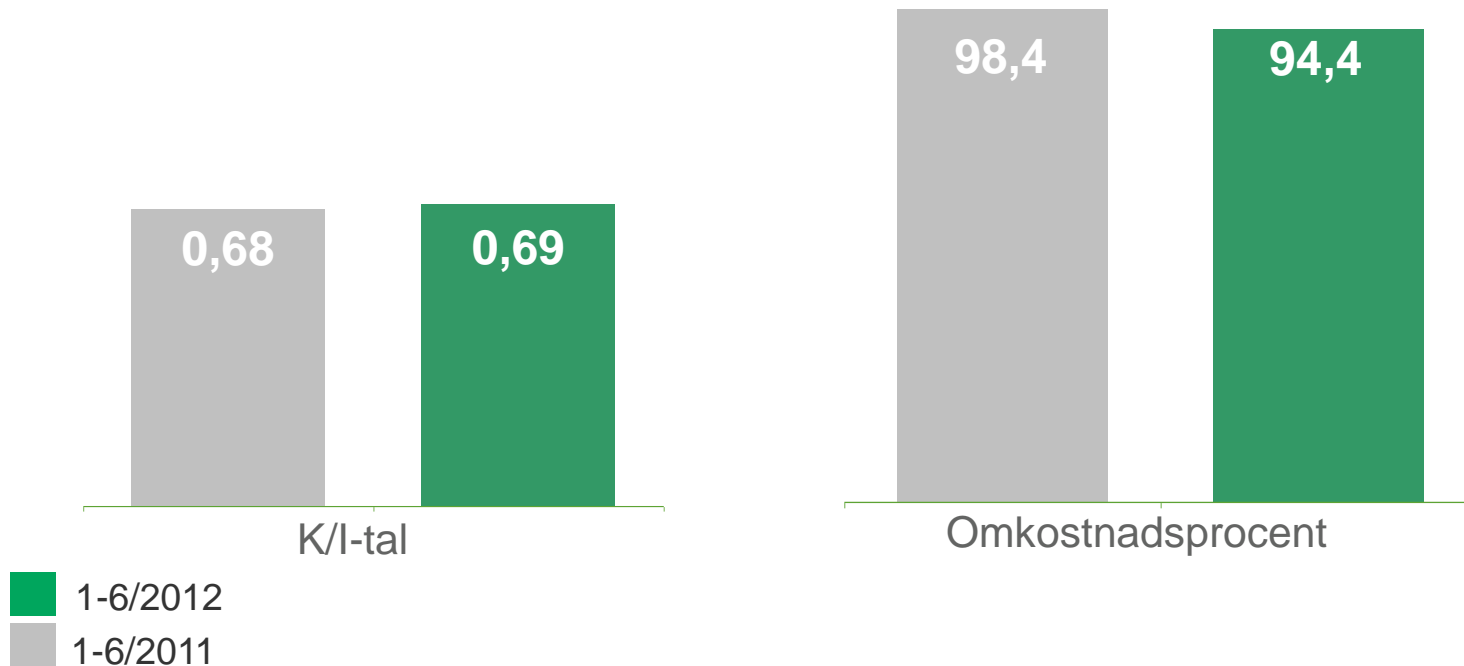
Marknadsvärdet kan förändras. Marknadsvärdet på Aktias finansiella och andra tillgångar kan förändras bland annat till följd av ökade krav på avkastning bland investerare.

Ny reglering. Finanskrisen har resulterat i många nya initiativ för reglering av bank- och försäkringsverksamhet, vilket lett till osäkerhet kring framtida kapitalkrav. En förändring av kapitalkraven kan under de kommande åren aktualisera såväl kapitaliseringsbehov som behov av förändringar i koncernstrukturen.

Effektivitetstal

Bankverksamhet

Livförsäkring



Ett starkare Aktia

Aktia sålde hela det direkta och indirekta innehavet i Ålandsbanken

- Förlust om 6,3 mn euro
- Transaktionen frigjorde 20 mn euro riskkapital

Aktia sålde 66 % av Aktia Skadeförsäkring för 30 mn euro

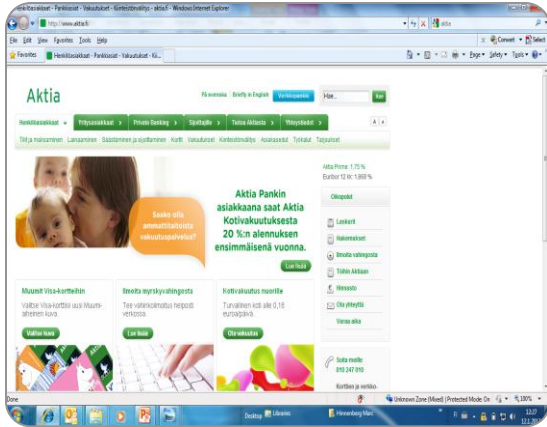
- Aktia fortsätter att sälja Aktia skadeförsäkringar
- Produktionen övertas av Folksam
- Aktia kan erbjuda konkurrenskraftigare försäkringar

Aktias ansökte om intern rating (IRBA)

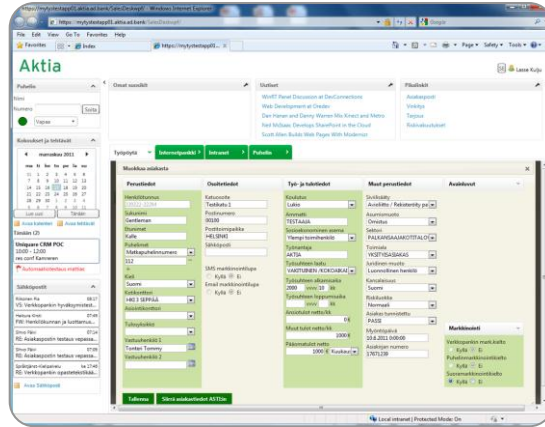
- Förväntas höja primärkapitalrelationen med 3-5 %

Utvecklingsprojekt 2013

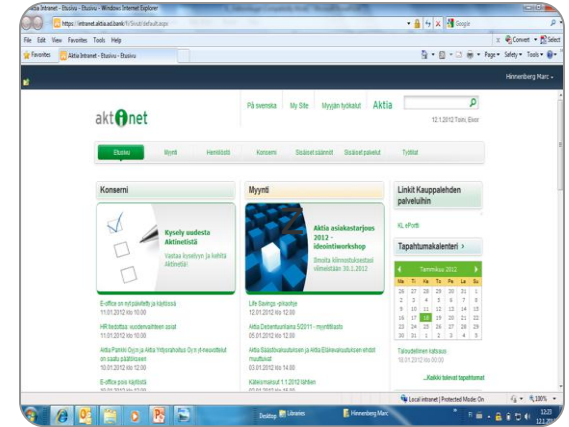
Aktia



Nättjänster



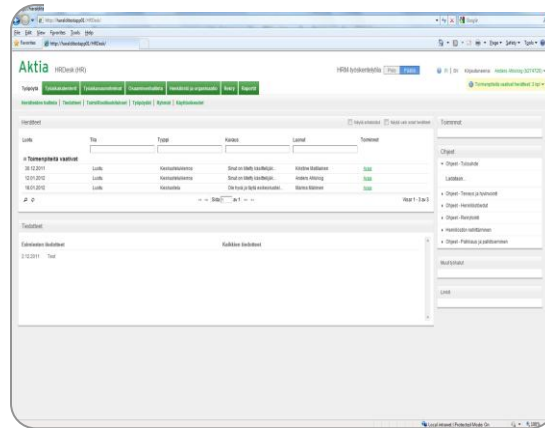
Försäljarens arbetsbord



Intranet



Aktia Store

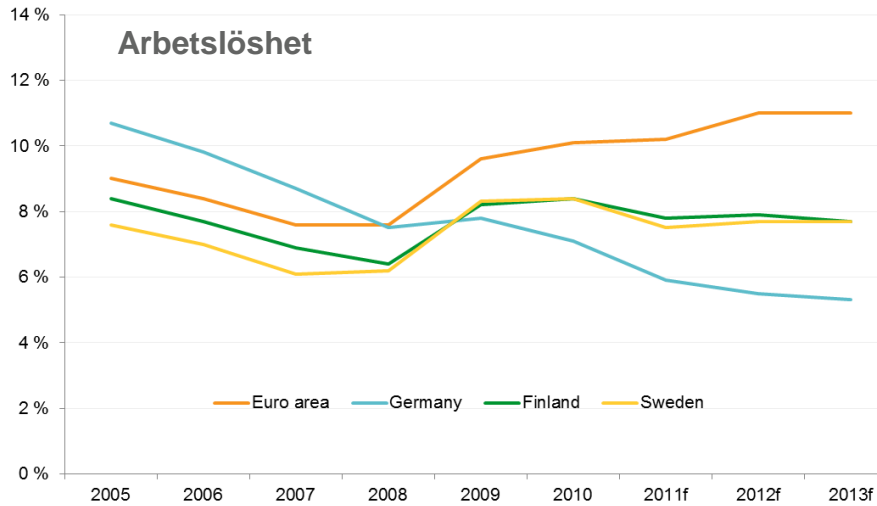


HR projektet

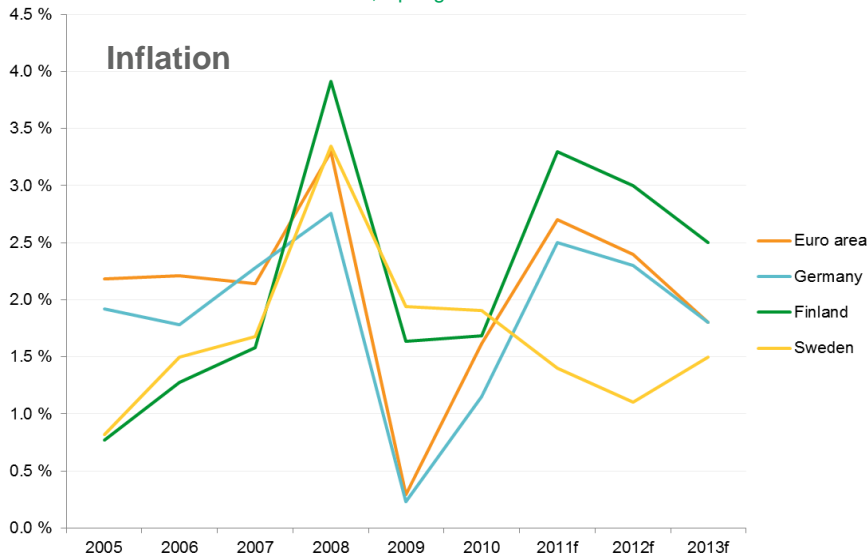


Regionala Backoffice

Makro

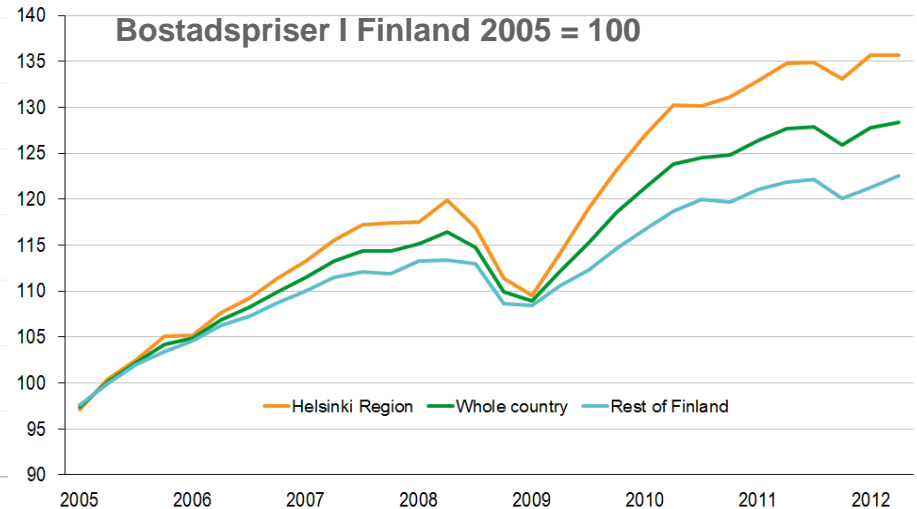


Source: EU Economic Forecast, Spring 2012



Source: EU Economic Forecast, Spring 2012

Aktia



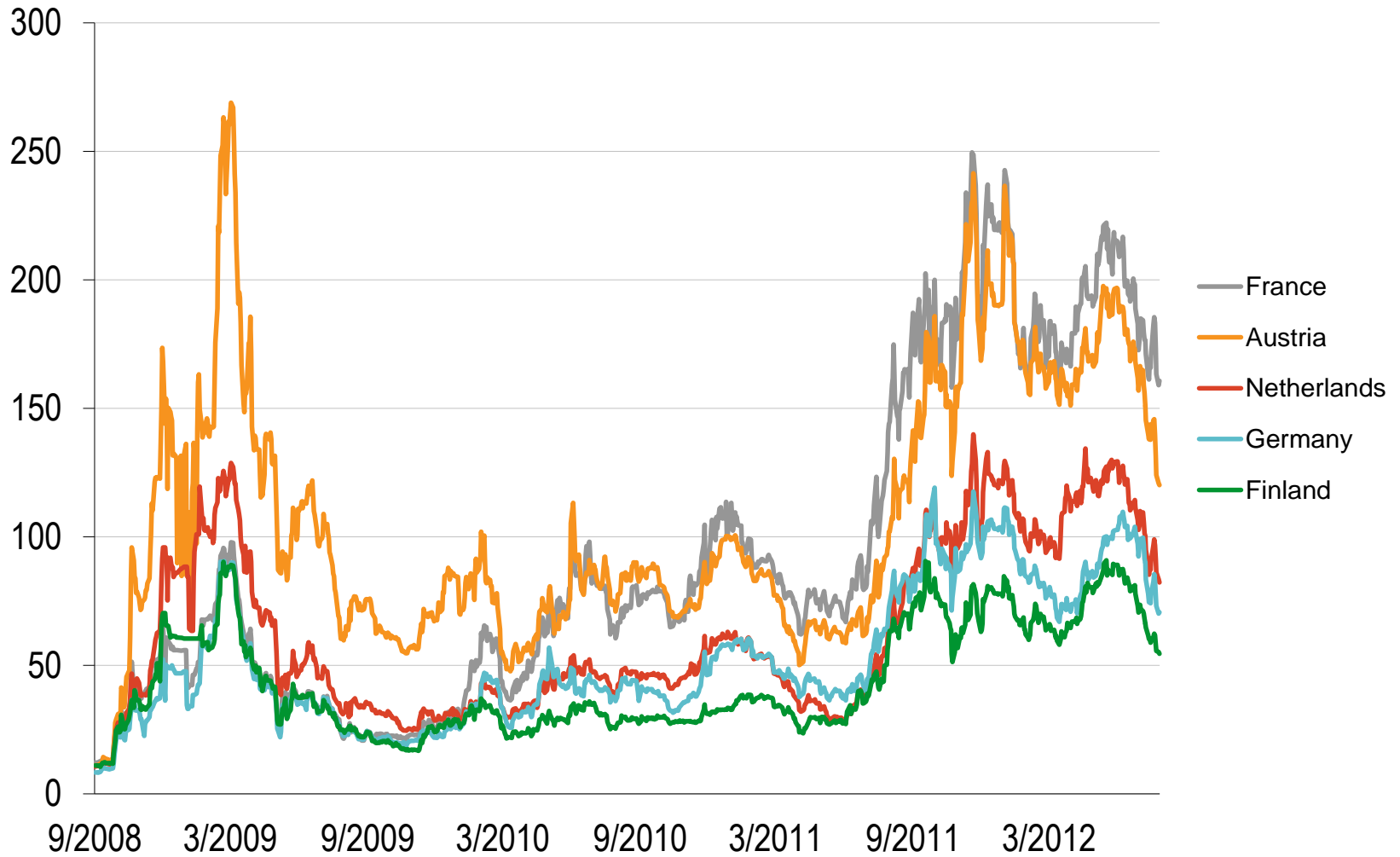
Source: Statistics Finland 27.7.2012



Source: EU Economic Forecast, Spring 2012

CDS spreads

5yr CDS spreads 9/2008 - 7/2012



Aktia

Aktia

Ser en människa i varje kund.