



AKTIA BANK ABP

BOKSLUTSKOMMUNIKÉ 1-12/2014

Aktia

10-12/2014:

Lägre kostnader och stabiliserat räntenetto

- Rörelseresultatet uppgick till 12,6 (11,1) mn euro.
- Provisionsnettot ökade med 6 % till 18,9 (17,8) mn euro medan räntenettot minskade med 7 % till 25,3 (27,3) mn euro.
- Rörelsekostnaderna minskade med 14 % till 39,3 (45,9) mn euro
- Resultatinverkan från andel av intressebolag, 0,2 (0,8) mn euro
- Nedskrivningar av krediter och övriga åtaganden minskade till 0,0 (1,1) mn euro.
- Vinsten uppgick till 10,4 (11,9) mn euro. Resultat per aktie (EPS) var 0,14 (0,18) euro.

1-12/2014:

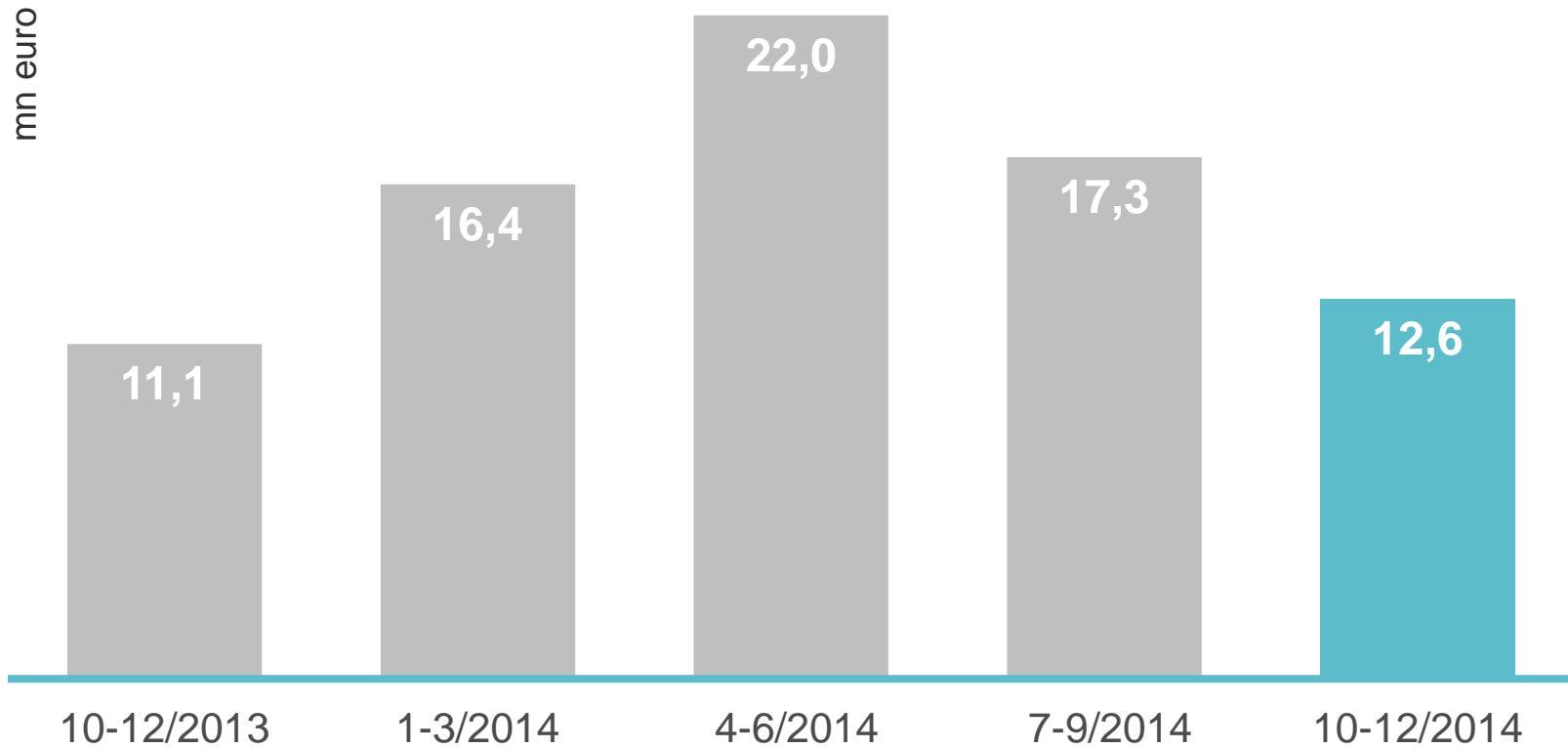
Ökat provisionsnetto, och lägre kostnader

- Rörelseresultatet uppgick till 68,3 (65,4) mn euro.
- Provisionsnettot ökade med 6 % medan räntenettot minskade med 9 % till 102,8 (112,6) mn euro.
- Rörelsekostnaderna sjönk med 8 % till 144,5 (157,2) mn euro.
- Resultatinverkan från andel av intressebolag, 2,2 (1,2) mn euro
- Nedskrivningar av krediter och övriga åtaganden minskade till 1,7 (2,7) mn euro.
- Vinsten uppgick till 55,0 (52,4) mn euro. Resultat per aktie (EPS) var 0,79 (0,78) euro.
- **Utsikterna 2015 (NYA):** Aktias rörelseresultat 2015 förväntas uppgå till motsvarande nivå som 2014.

1	Resultatöversikt
2	Kapitaltäckning
3	Balansräkning och ägare
4	Utsikter och målsättningar

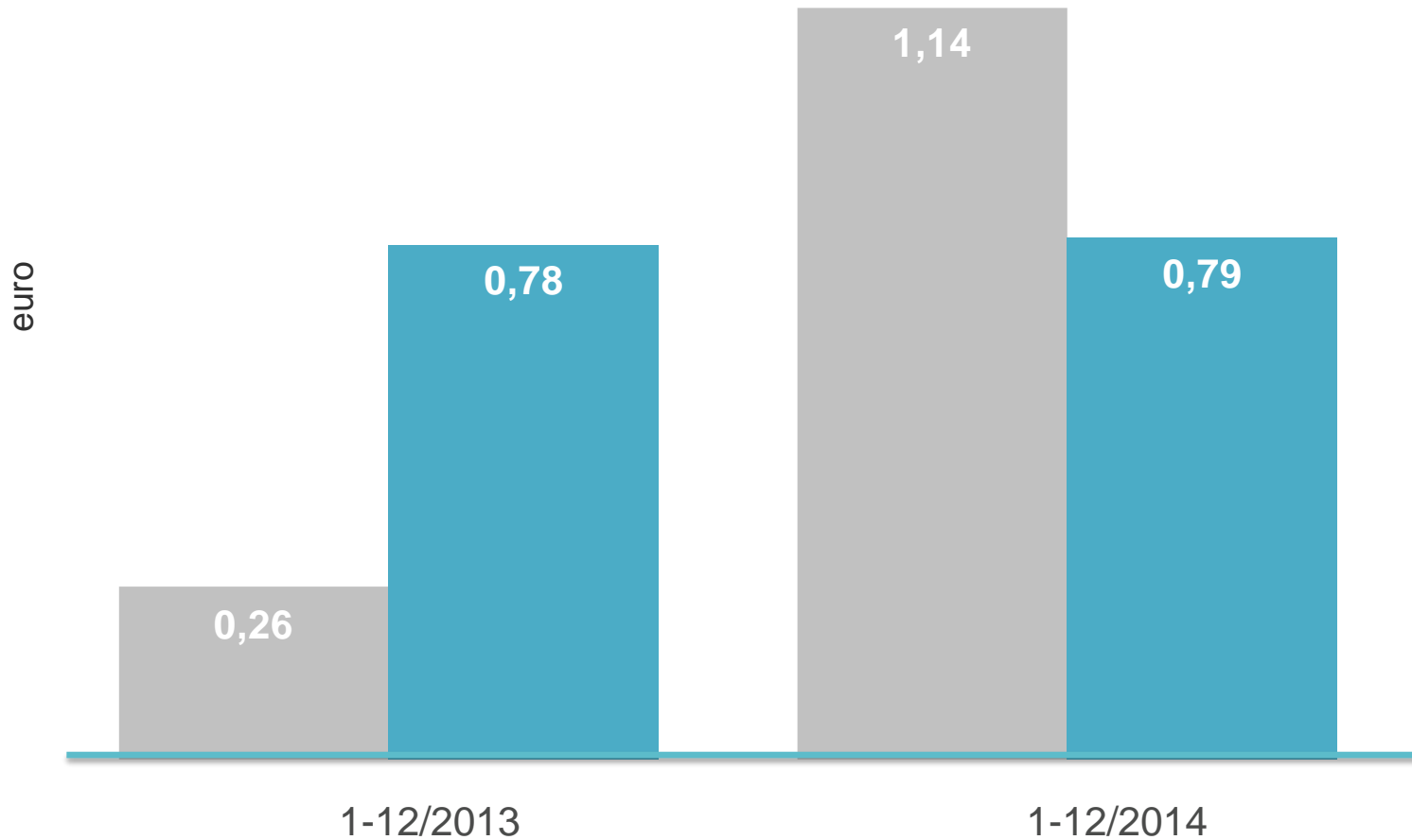
Kvartalets rörelseresultat

Aktia



Resultat per akcie 1-12/2014

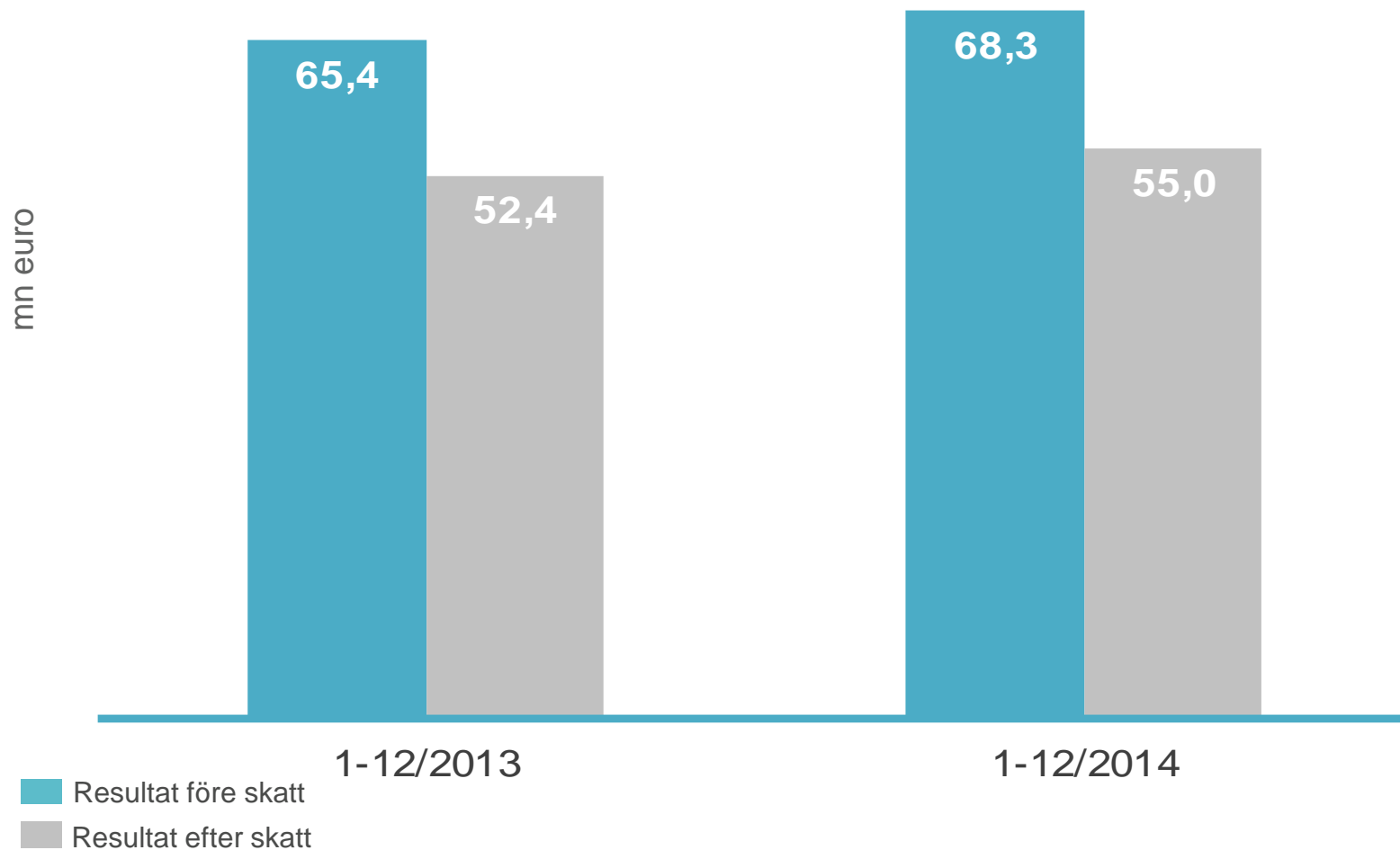
Aktia



Resultat per akcie (EPS)
Totalresultat per akcie

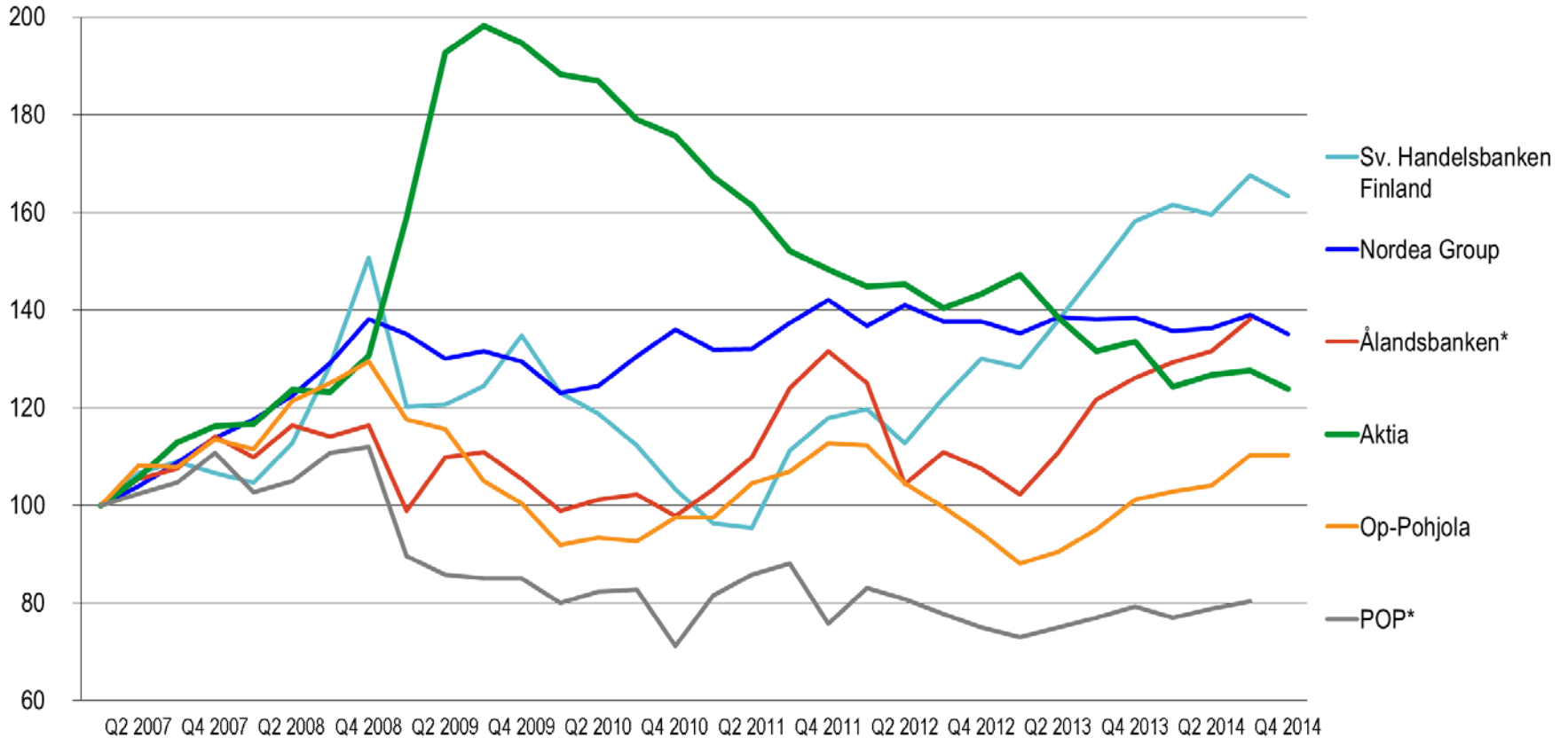
Resultat före och efter skatt

Aktia



Räntenetto (1/2007 = 100) Banker i Finland

Aktia

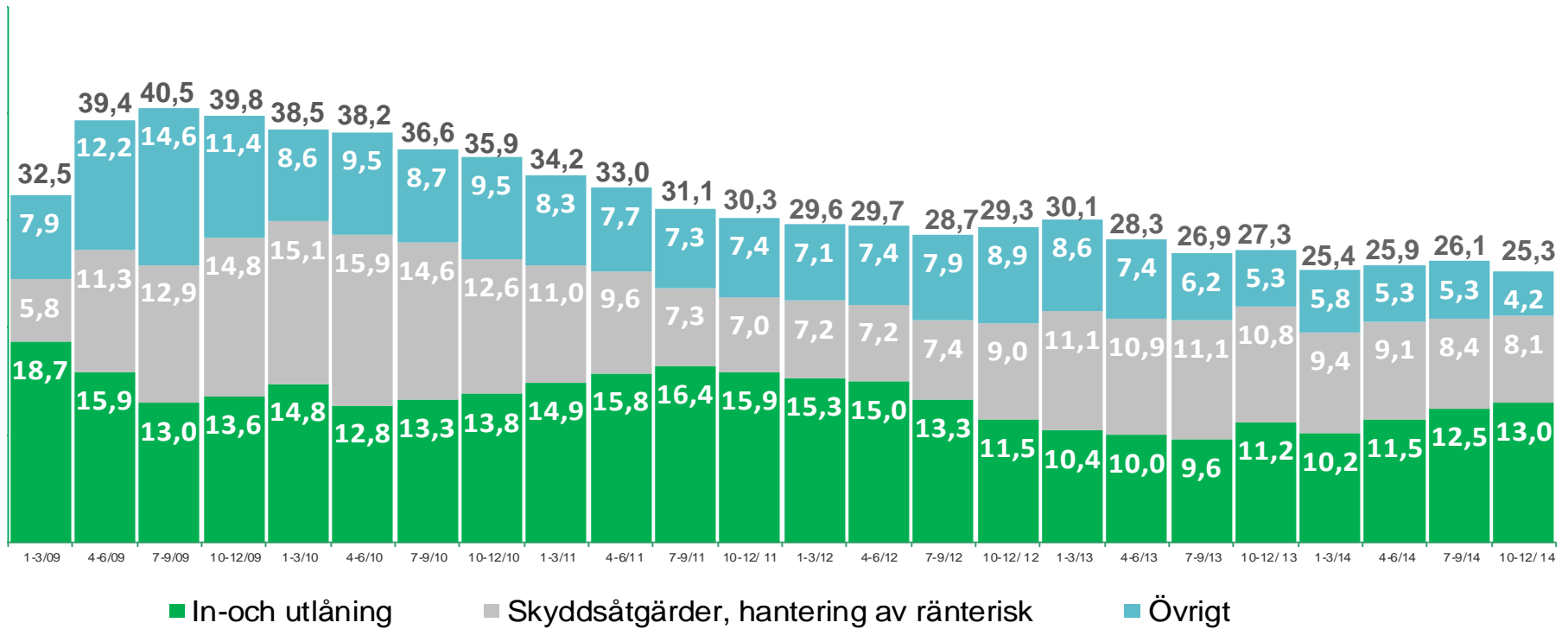


*4Q 2014 inte publicerad

Räntenettot

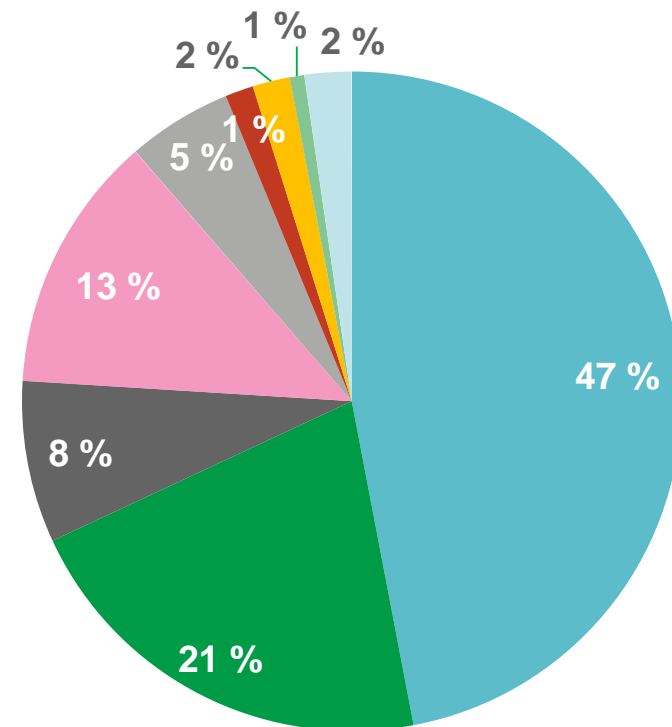
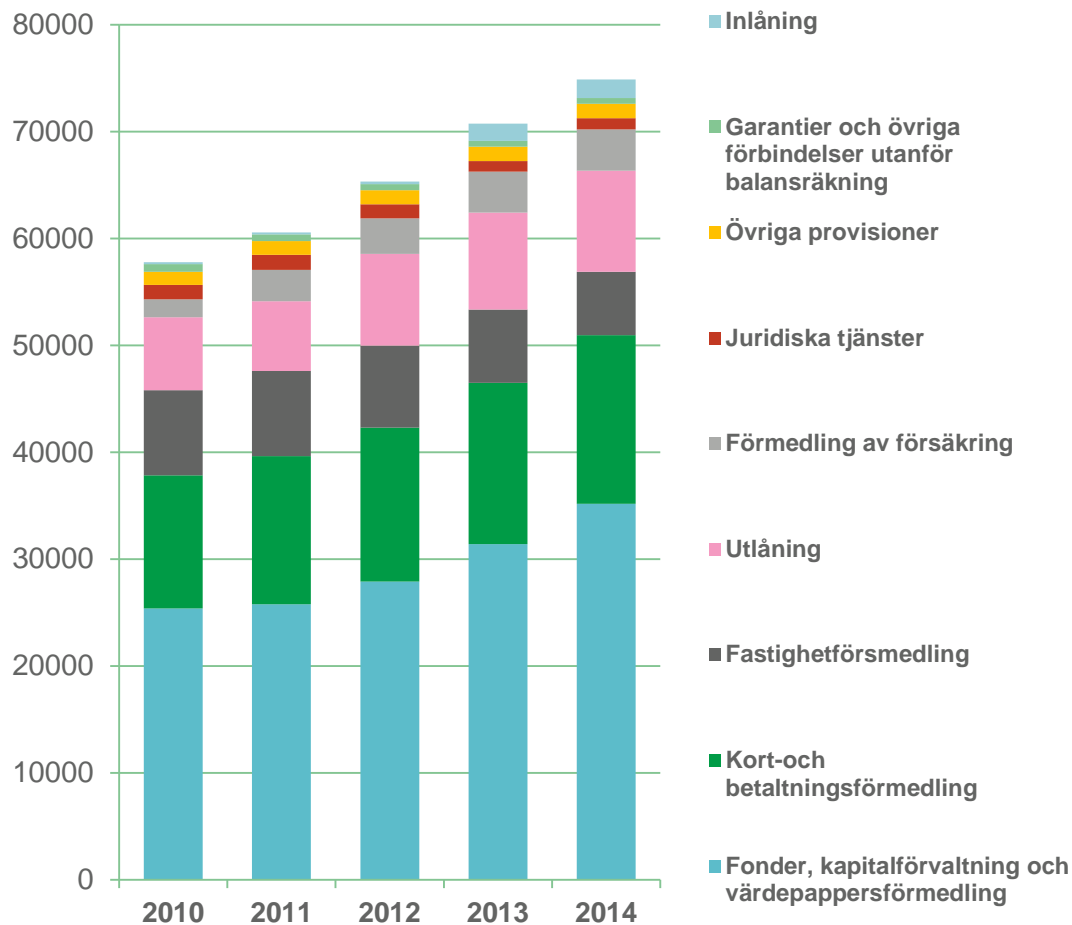
Aktia

mn euro



Provisionsnettots fördelning 2014

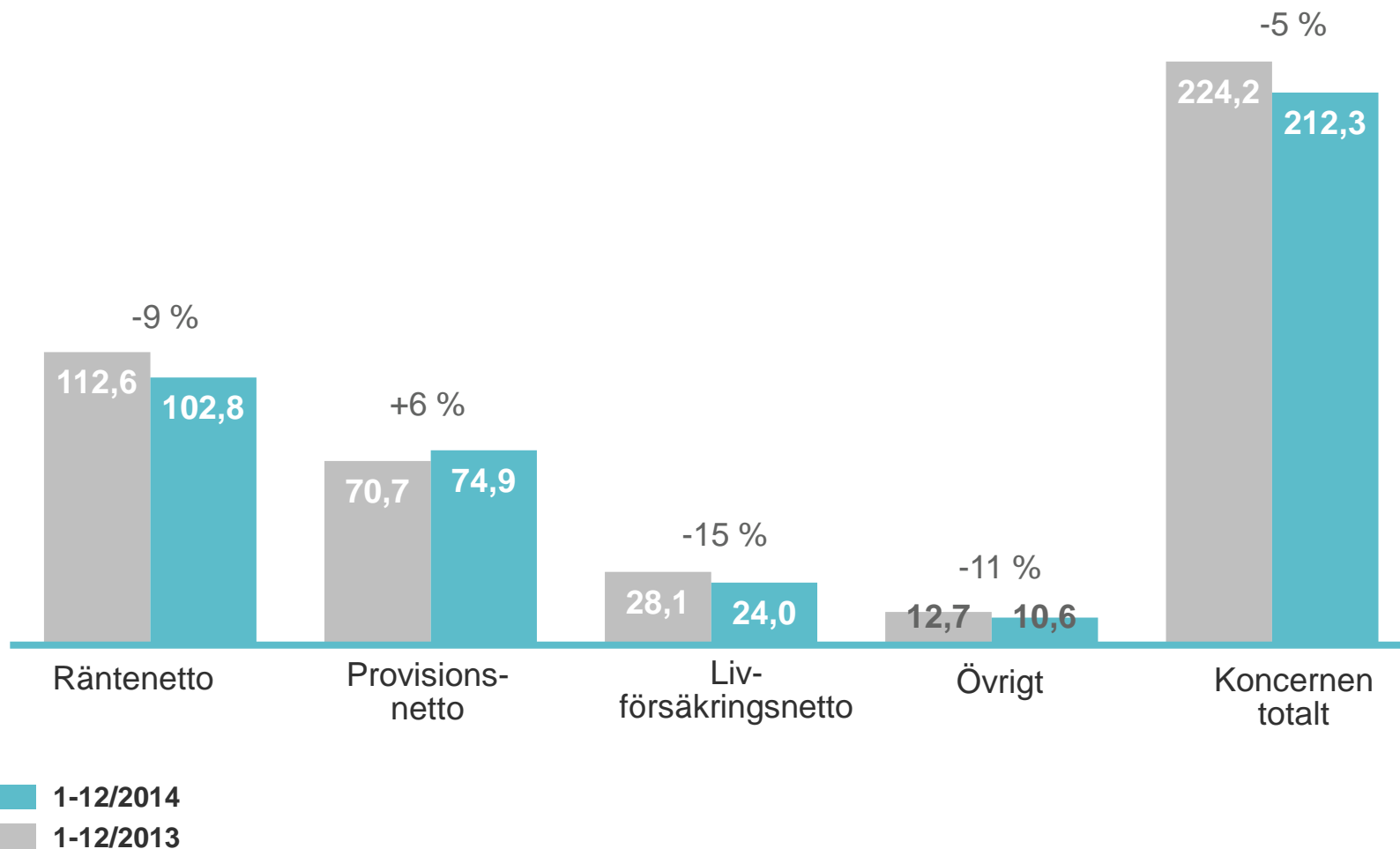
Aktia



Intäkter (mn euro)

Provisionsnettot fortsatte öka

Aktia

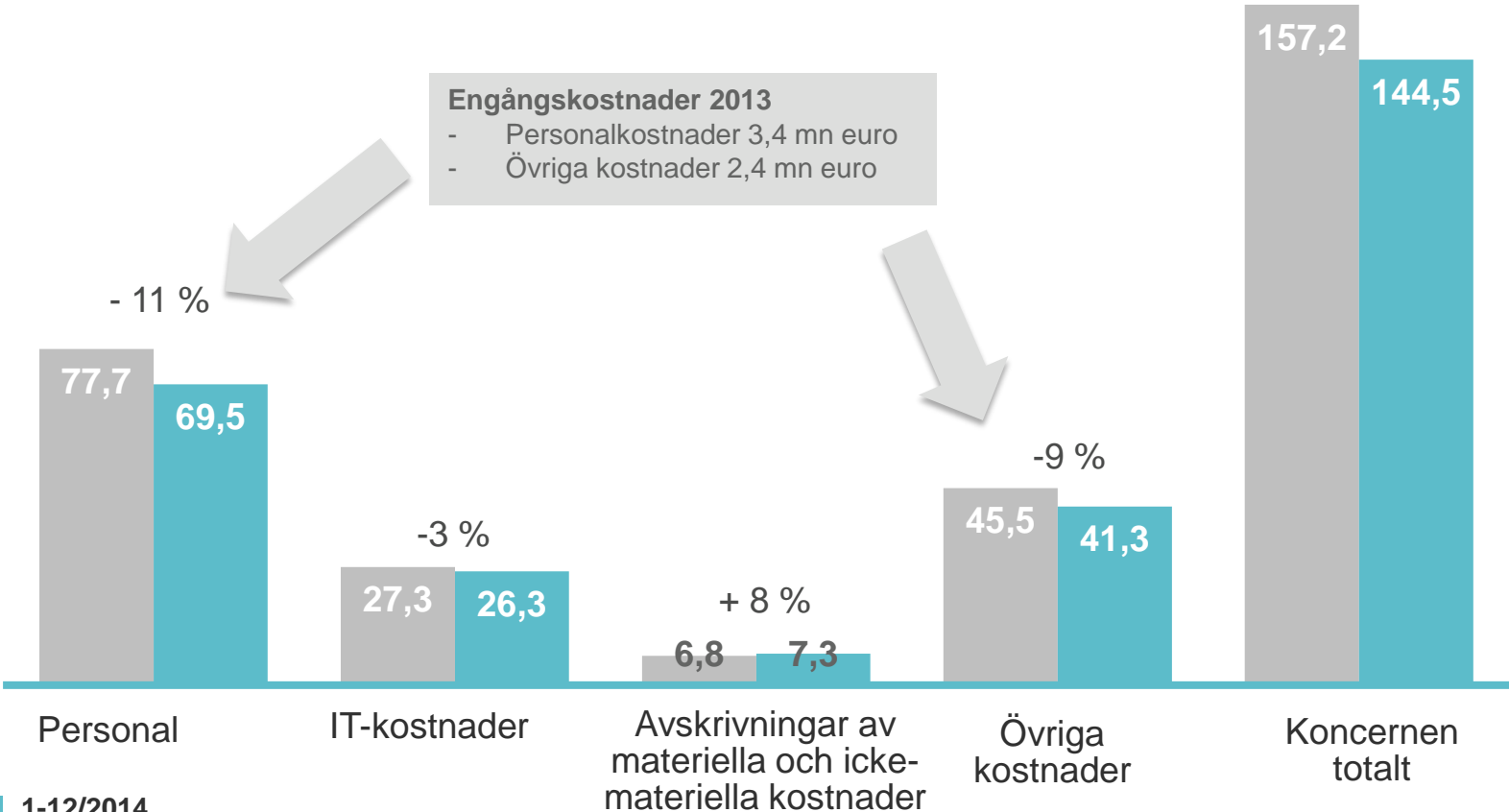


Rörelsekostnaderna sjönk med 8 % (mn euro)

-8 %

(exkl engångskostnader -5 %)

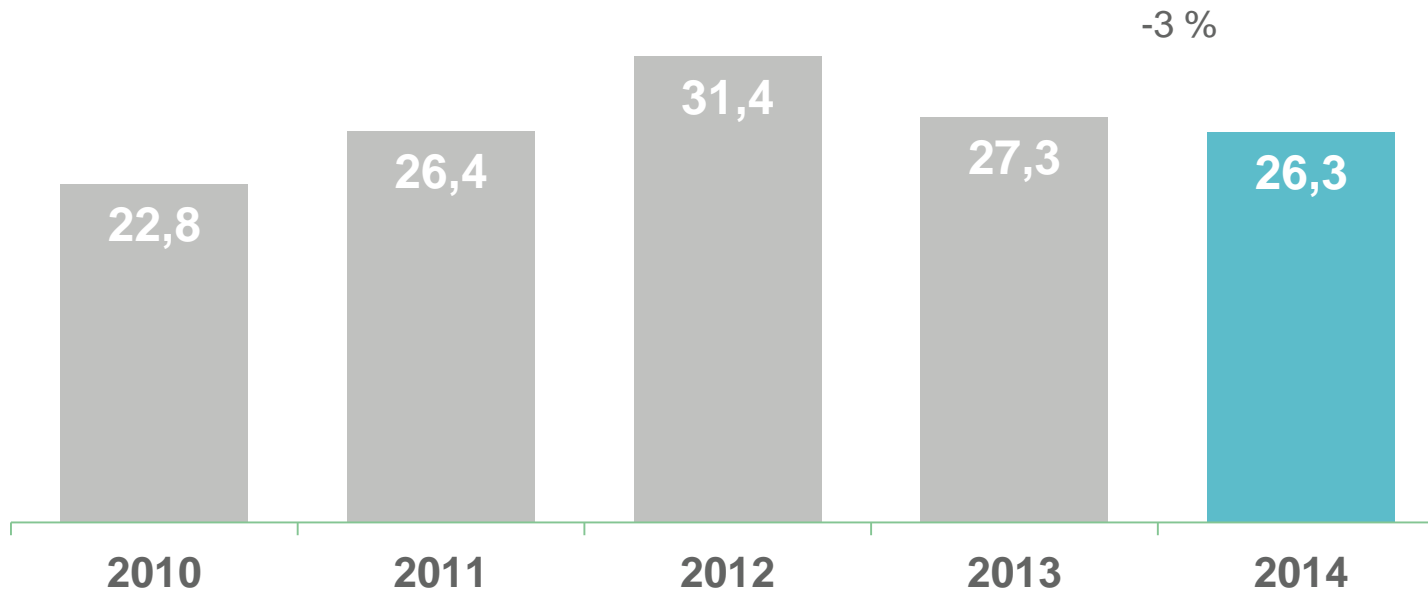
Engångskostnader 2013
- Personalkostnader 3,4 mn euro
- Övriga kostnader 2,4 mn euro



■ 1-12/2014
■ 1-12/2013

IT kostnader (mn euro)

Aktia



- År 2012 större engångskostnad /reserv för byte av IT-leverantör
- Under 1-12/2014 upplöst reserv mot IT-kostnader 2,8 mn euro (reserv 31.12.2014; 3,5 mn euro)
- Fr.o.m. Q2 2014 något lägre löpande kostnader från IT-leverantören Samlink

Basbanksprojektet:

- Investering ca 40 mn euro (tidigare 30 mn euro), årlig kostnadsinbesparing -5 mn euro
- Kumulativ investering per 31.12.2014; 24,3 mn euro
- Resultatpåverkan via avskrivningar fr.o.m. slutet 2015 →

Målsättningar

- **Rikta resurserna mot kärnbusiness**
- **Utnyttja kreditkapacitet mot egna kunder snarare än binda upp den i lokalbankssamarbetet**
- **Förenklad koncernstruktur och moderna system för att möjliggöra lägre kostnader**
- **Minimera kostnad från Basel III**

Handlingsprogram 2015

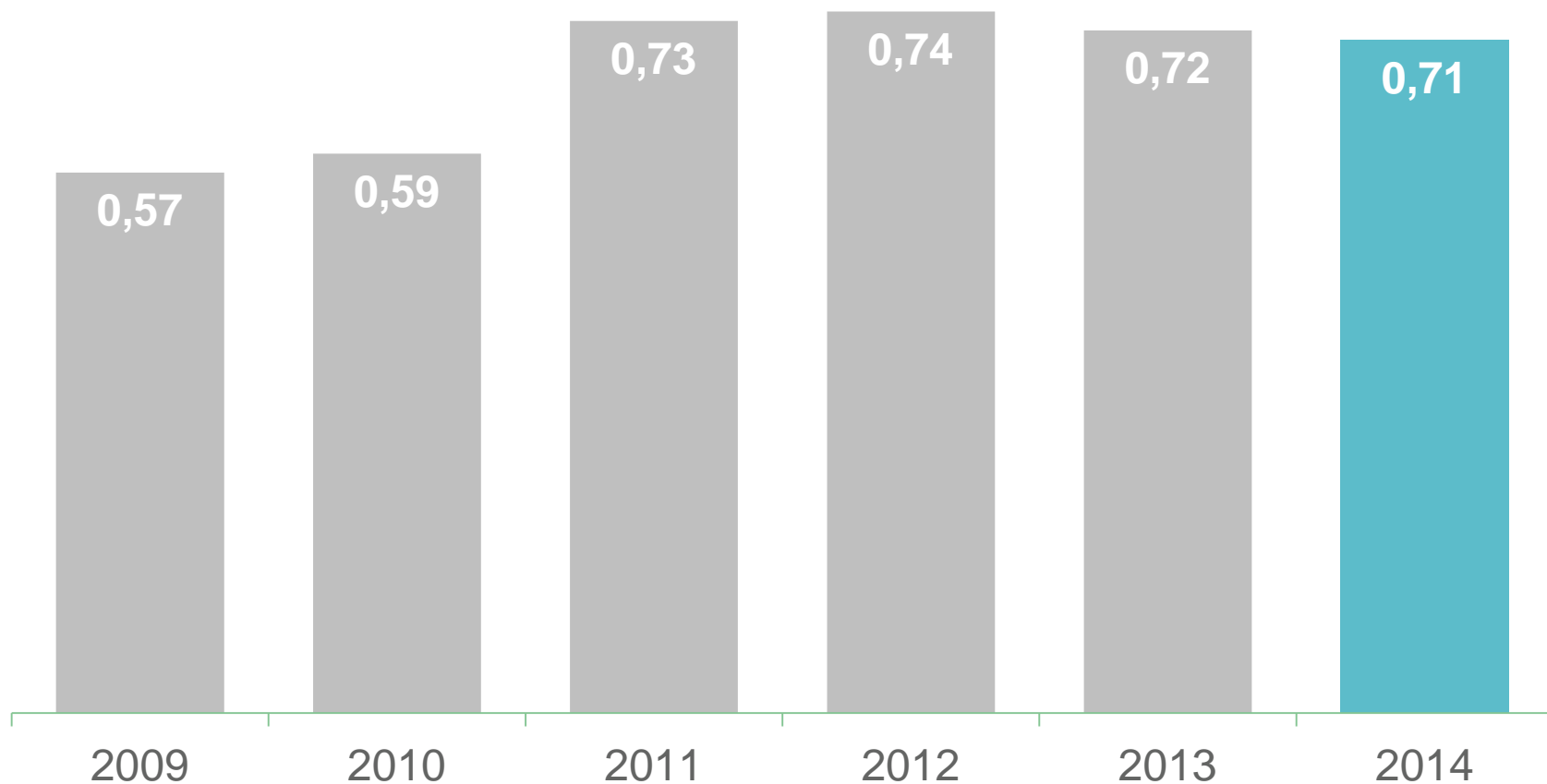
Verkställda åtgärder

Aktia

- ✓ **Nytt basbankssystem 2015**
 - Leverantörer av basbankssystem valda, avtalet med Samlink omförhandlat
 - Basbanksprojektet framskridit till testningsfas
- ✓ **Avslutat tjänsterna som centralt kreditinstitut 2015**
 - ✓ Sparbankerna 11/2014
 - ✓ POP Bankerna 2/2015
- ✓ **Aktia Bank beviljats hypoteksbankskoncession**
 - Första CB-emissionen i juni 2013, andra CB-emissionen i april 2014
- ✓ **Koncernstrukturen förenklad**
 - Ny segmentindelning
 - Aktia Abp fusion 1.7.2013
 - Kapitalförvaltningen omorganiserad
 - Aktia Invest fusionerad med Aktia Kapitalförvaltning Ab
 - Fusion med Skärgårdssparbanken verkställd
- ✓ **Kortverksamheten förnyad**
 - Ny teknisk plattform
 - Kortkreditstocken förvärvad 12/2013
- ✓ **Effektiveringsåtgärder påbörjade**
 - Personalen minskas med 50 personer
 - Sammanslagning av 8 kontor
 - Effektivering av kontorsutrymmen på huvudkontoret
- ✓ **One Net genomfört**
 - Koncernens IT-arbetsstationer i ett nätverk
- ✓ **IRBA**
 - Finansinspektionen beviljade 10.2.2015 Aktia bankkoncernen lov att tillämpa intern riskklassificering (IRBA) i beräkandet av kapitalkrav för hushållsexponeringar

Bankverksamhetens K/I-tal

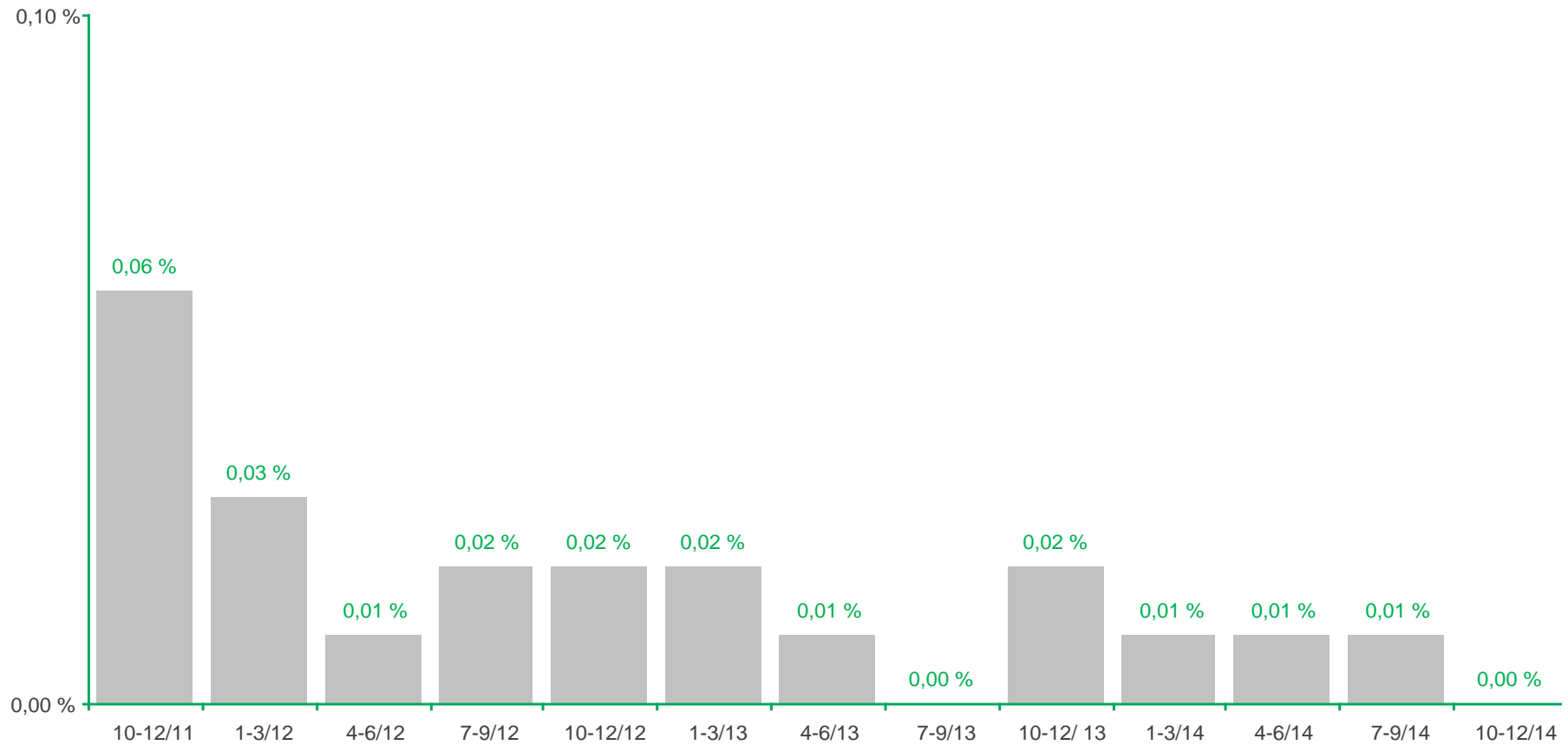
Aktia



Nedskrivningar av krediter (per kvartal)

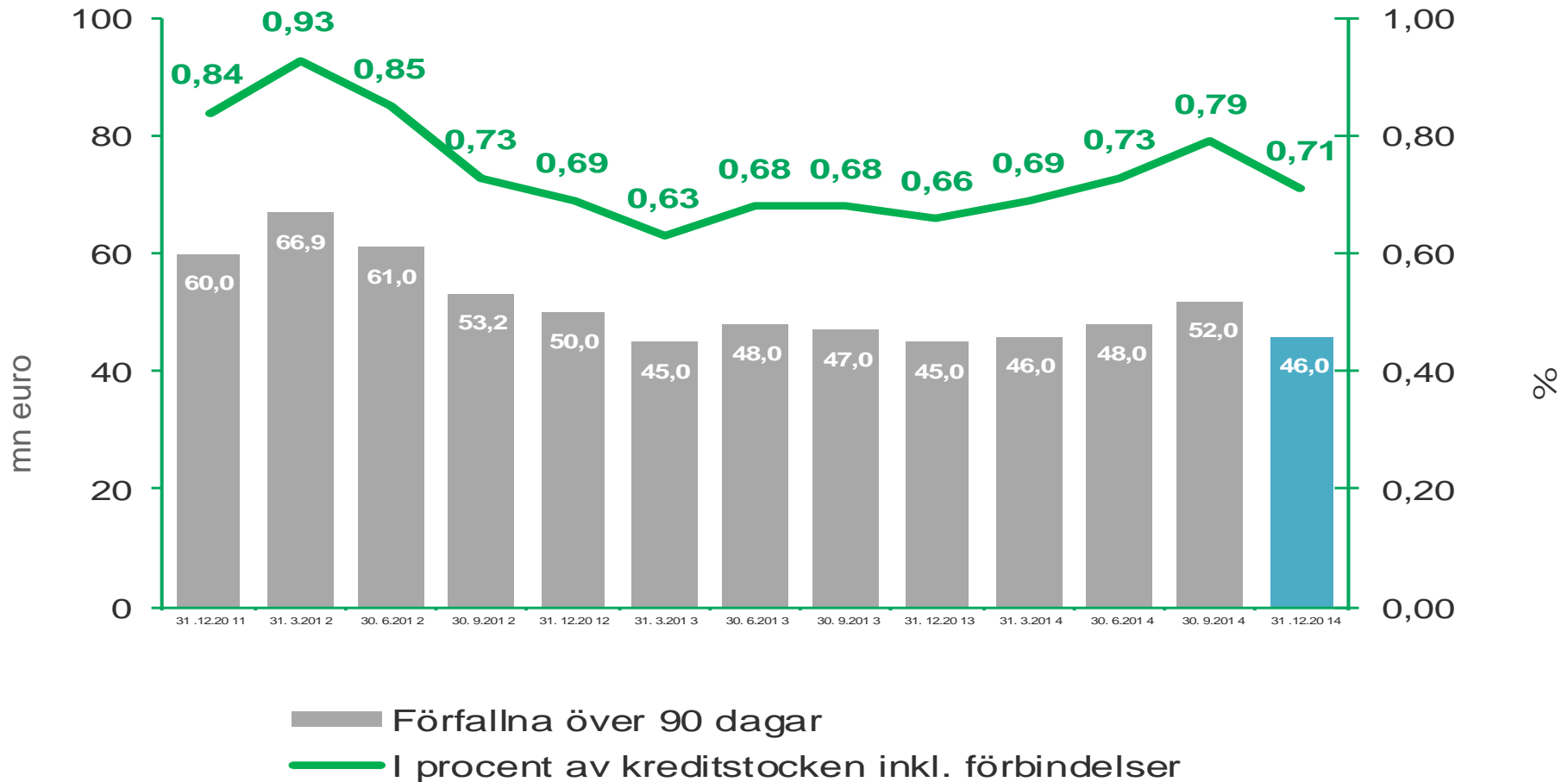
Aktia

% av stocken



Förfallna över 90 dagar

Aktia



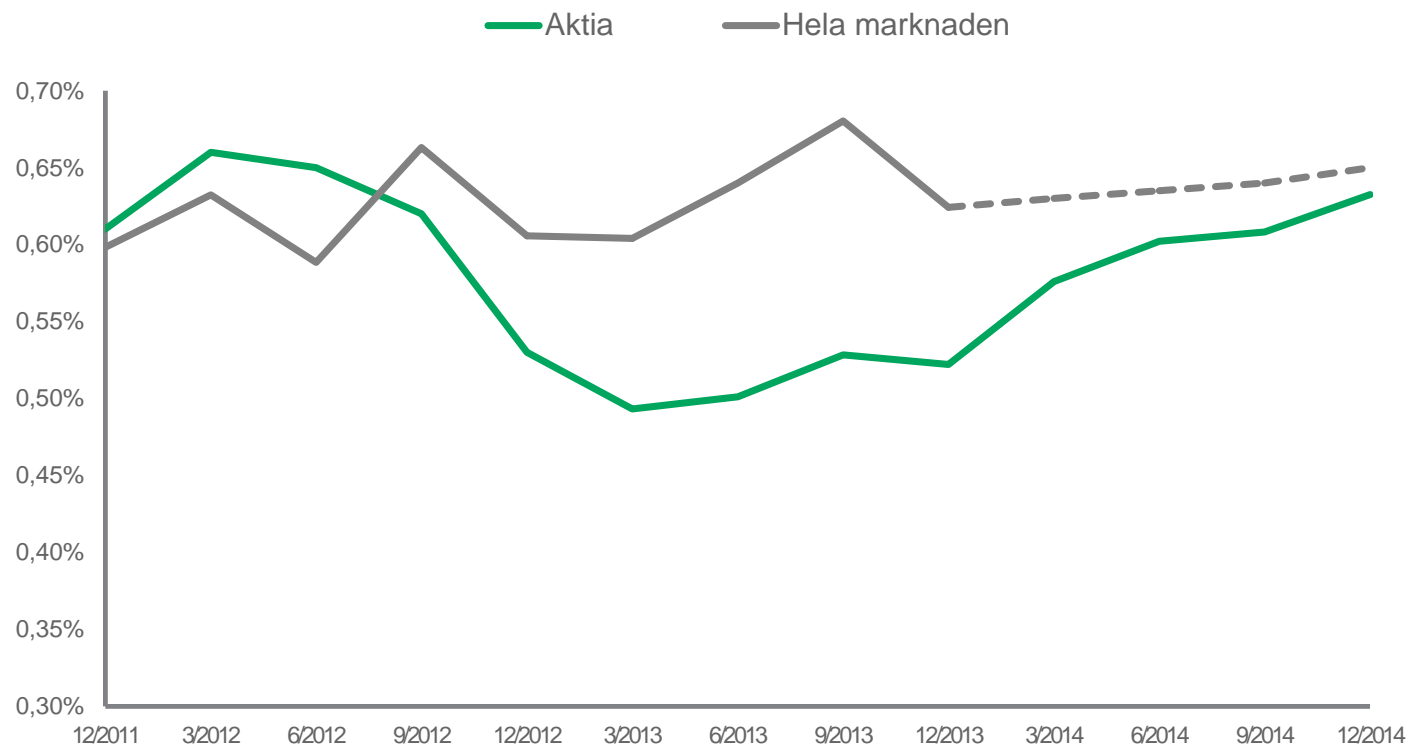
Förfallna enligt dagar

Aktia

Dagar	31.12.2014	% av hela kreditstocken	31.12.2013	% av hela kreditstocken
3-30	101	1,57	114	1,66
Varav hushåll	94	1,46	106	1,55
31-89	41	0,63	34	0,49
Varav hushåll	34	0,53	28	0,42
90-	46	0,71	45	0,66
Varav hushåll	36	0,56	31	0,46

Oreglerade krediter (>90 dagar) - andel av hushållskrediter

Aktia



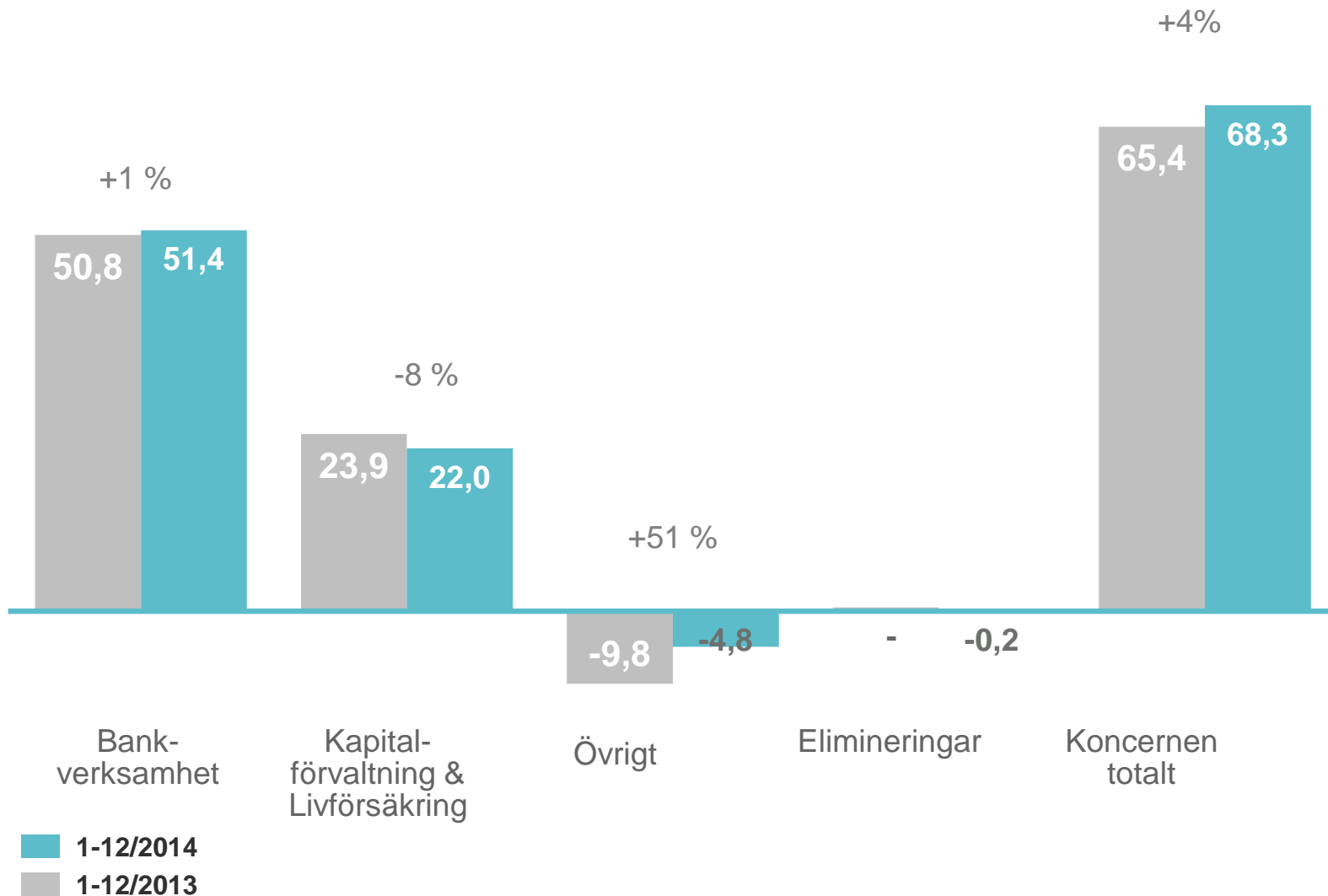
Finansinspektionens publikation om kreditmarknaden.
På grund av översynen av rapporteringen är marknadsuppgifterna för 2014 inte ännu tillgängliga.

Nedskrivningar av krediter och övriga åtaganden

- De sammanlagda nedskrivningarna av krediter och övriga åtaganden uppgick för perioden till 1,7 (2,7) miljoner euro.
- Av nedskrivningarna hänförde sig 1,9 (1,8) miljoner euro till hushåll och -0,2 (0,9) miljoner euro till företag.

Segmentens bidrag till rörelseresultatet

Aktia



Kapitalförvaltning & Livförsäkring

Förvaltade kundtillgångar

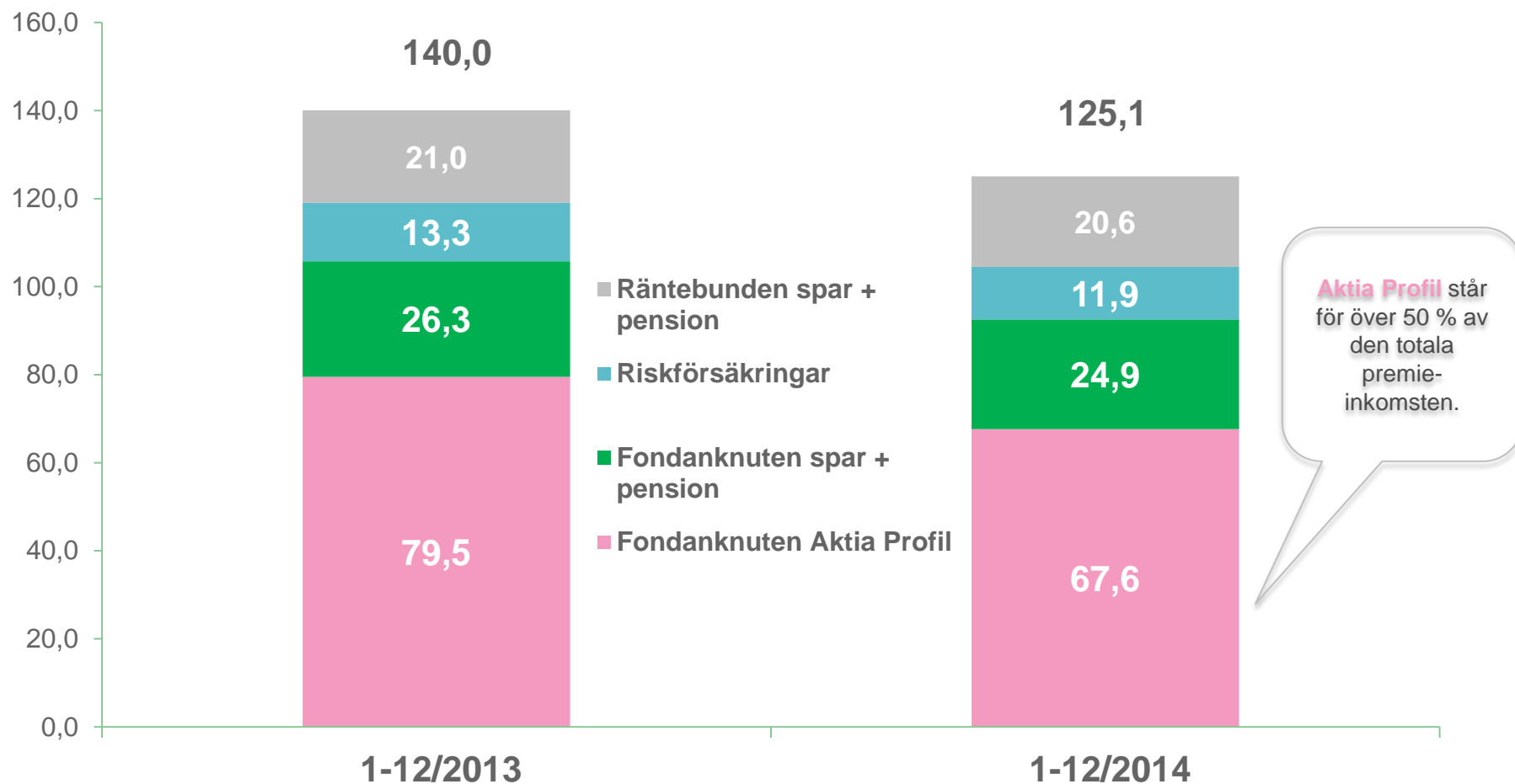
Aktia

(mn euro)	31.12.2014	31.12.2013	Förändring %
Aktia Fondbolag	3 450	3 053	13 %
Aktia Kapitalförvaltning	7 496	7 295	3 %
Aktia Livförsäkring	545	466	17 %
Elimineringar	-5 966	-5 622	6 %
Totalt	5 525	5 192	6 %

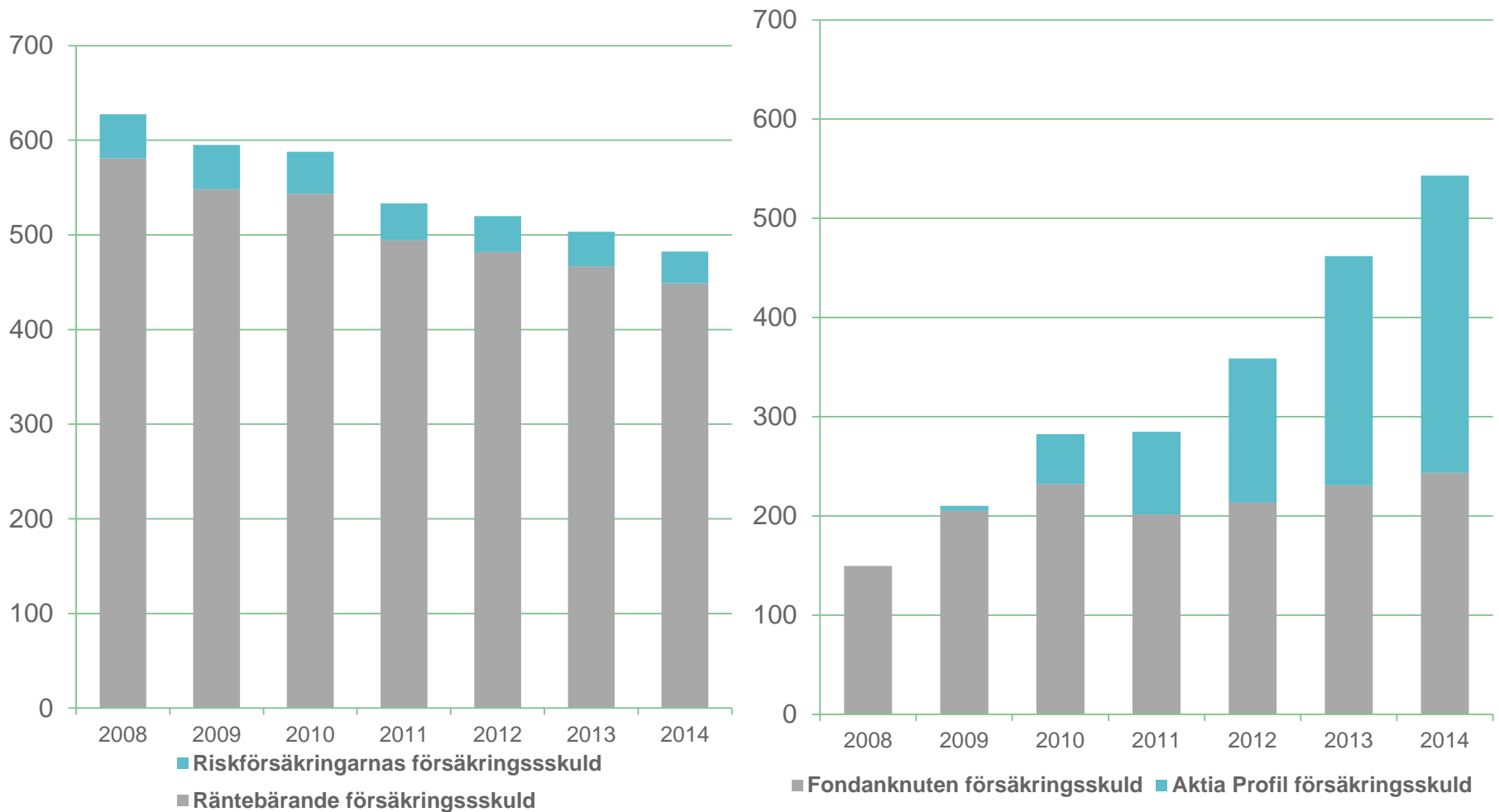
Livförsäkring, premieinkomst

Aktia

mn euro

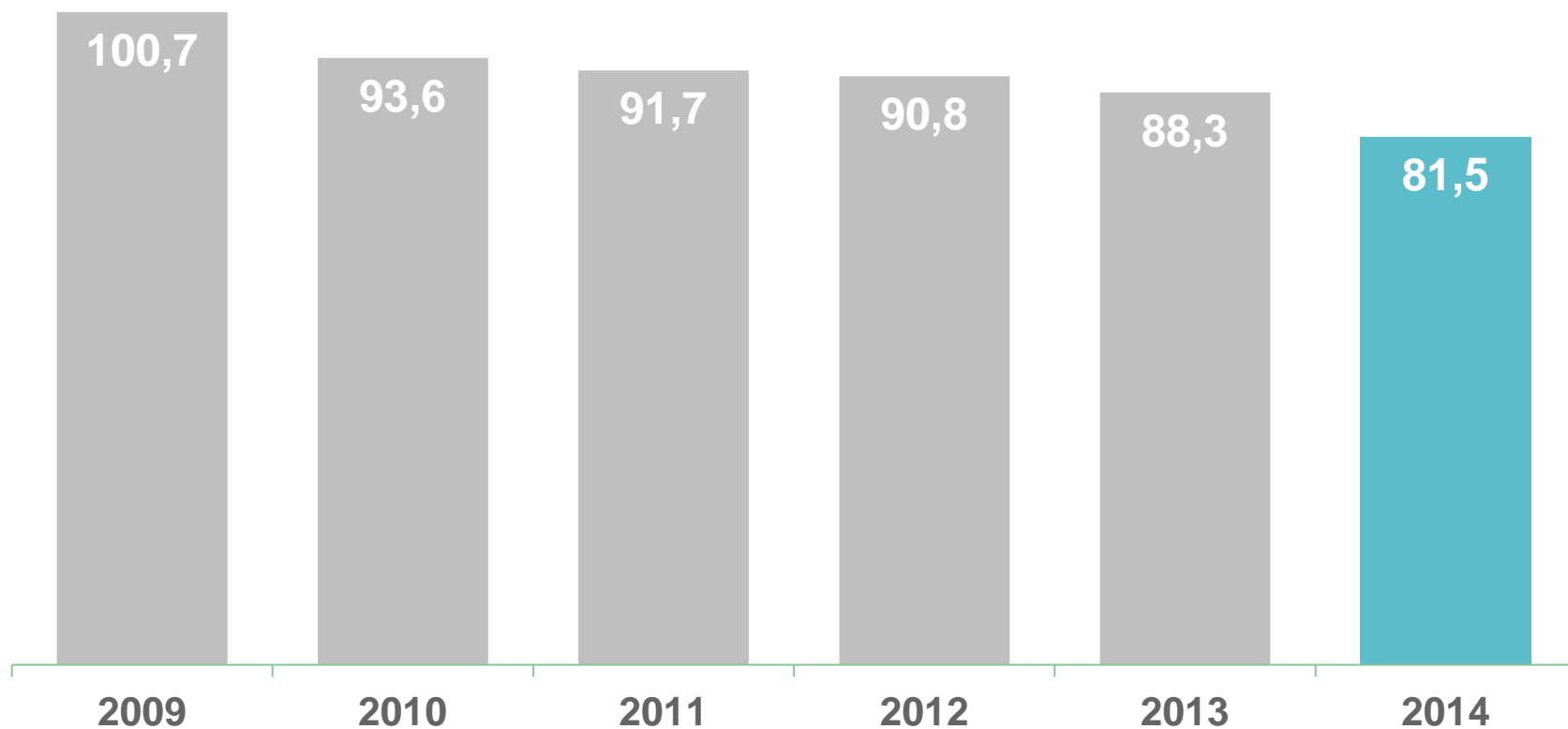


Mindre räntebunden stock, tillväxt i fondanknutna produkter (mn euro)



Livförsäkringsbolagets omkostnadsprocent, %

Aktia



Sammandrag: resultatet 1-12/2014

Resultat

Aktias rörelseresultat uppgick till 68,3 (65,4) miljoner euro.
Periodens vinst uppgick till 55,0 (52,4) miljoner euro.

Intäkter

Intäkterna uppgick till 212,3 (224,2) miljoner euro.
Räntenettot minskade till 102,8 (112,6) miljoner euro.

Kostnader

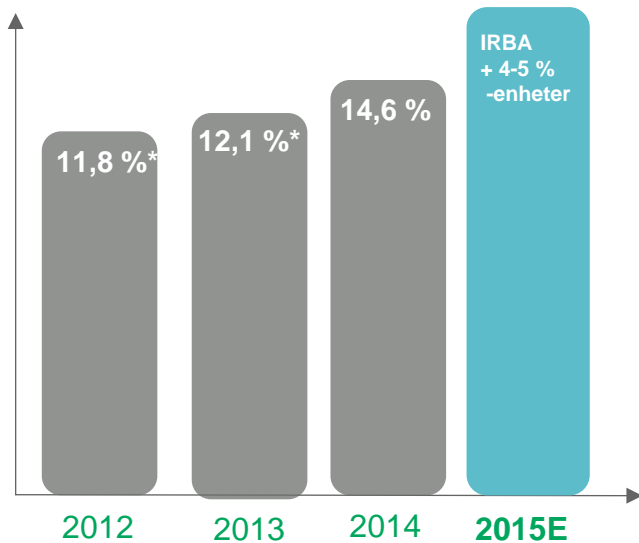
Koncernens rörelsekostnader sjönk med 8 % och uppgick till 144,5 (157,2) miljoner euro.

Nedskrivningar

Koncernens nedskrivningar från krediter och övriga åtaganden minskade till 1,7 (2,7) miljoner euro.

1	Resultatöversikt
2	Kapitaltäckning
3	Balansräkning och ägare
4	Utsikter och målsättningar

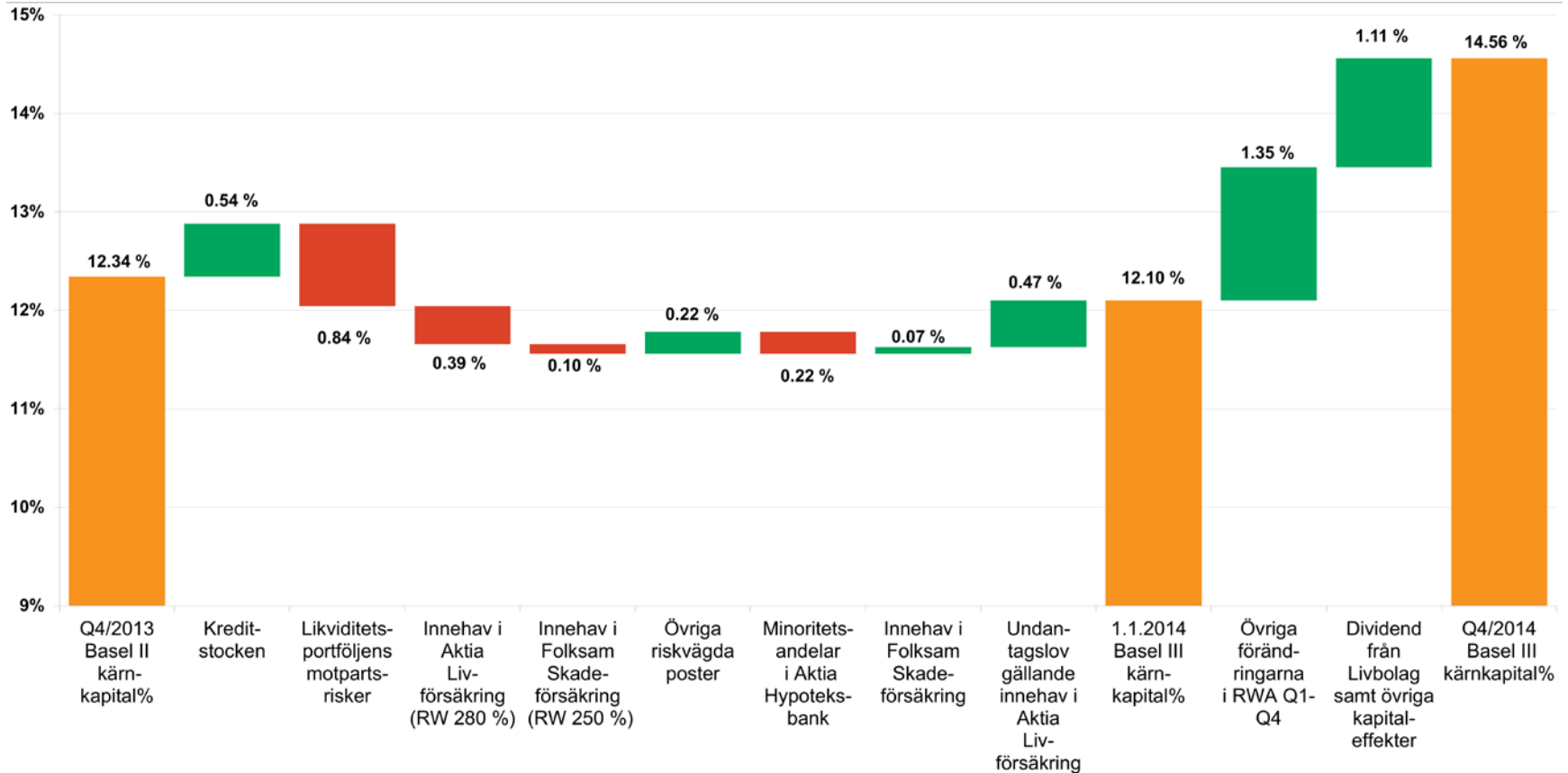
- Finansinspektionen beviljade lov att tillämpa intern riskklassificering (IRBA) per 31.3.2015
- Stärkt kapitaltäckning till 19,1 % under 2014 tack vare positivt resultat och dividend från Aktia Livbolag
- Basel III regelverk i kraft 1.1.2014
 - Effekt på kärnprimärkapitalrelationen liten, -0,2 %
 - Negativ effekt större på kapitaltäckningsgraden -3,9% främst pga. striktare maturitetskrav på emitterat debenturkapital
 - Temporärt undantagslov 2014 gällande innehav i Aktia Livförsäkring, riskvikt 280 %

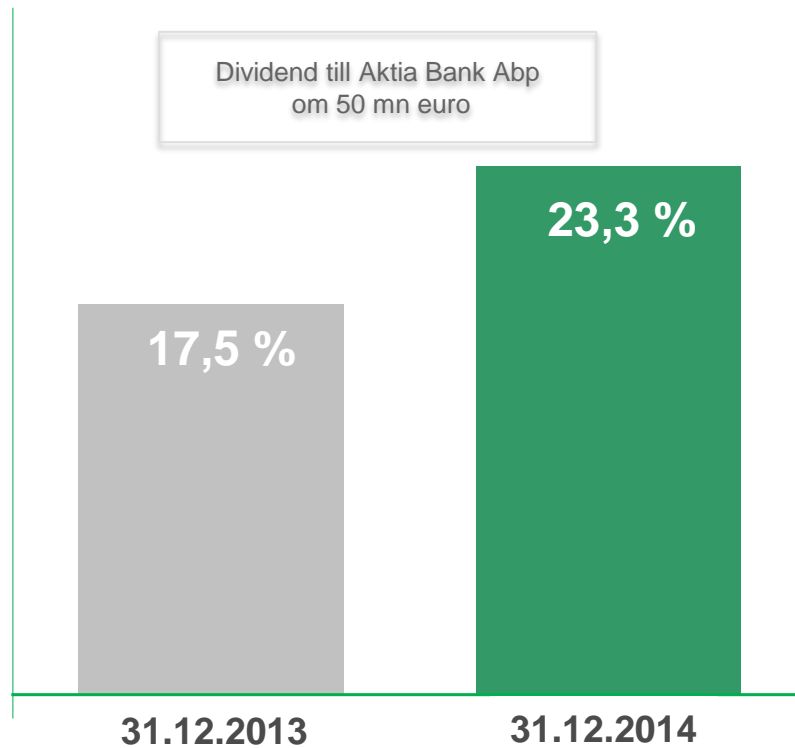


	31.12.2014 Basel III	30.9.2014 Basel III	31.12.2013 Basel III
Kärnprimärkapitalrelation	14,6 %	14,2 %	12,1 %
Primärkapitalrelation	14,6 %	14,2 %	12,1 %
Kapitaltäckningsgrad	19,1 %	18,4 %	15,5 %

*2012 Basel II, 2013- Basel III

Effekterna av ny reglering Från Basel II till Basel III



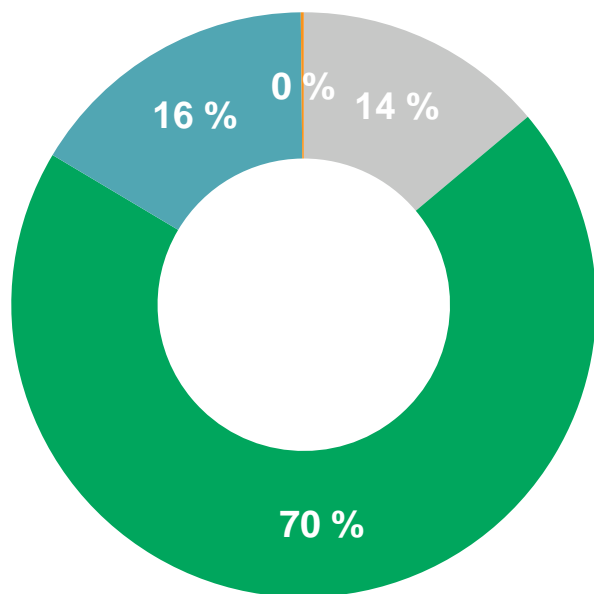


Verksamhetskapital 133,4 mn euro
Minimikapitalkrav 34,2 mn euro

Bankkoncernens likviditetsportfölj och övriga räntebärande tillgångar

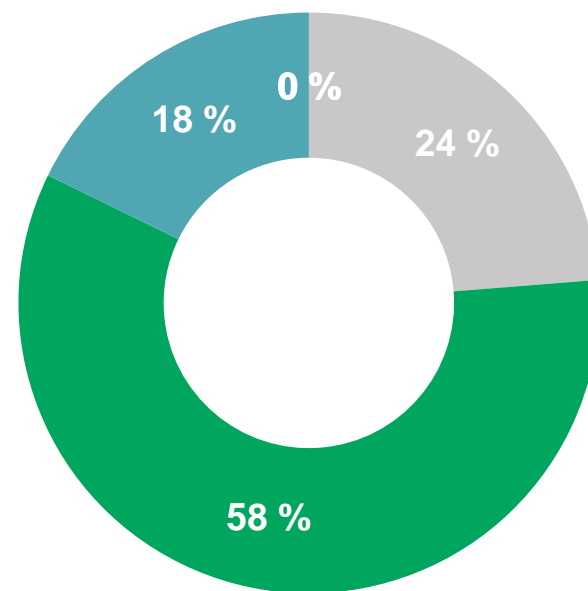
Aktia

2 428 mn euro



31.12.2013

2 512 mn euro



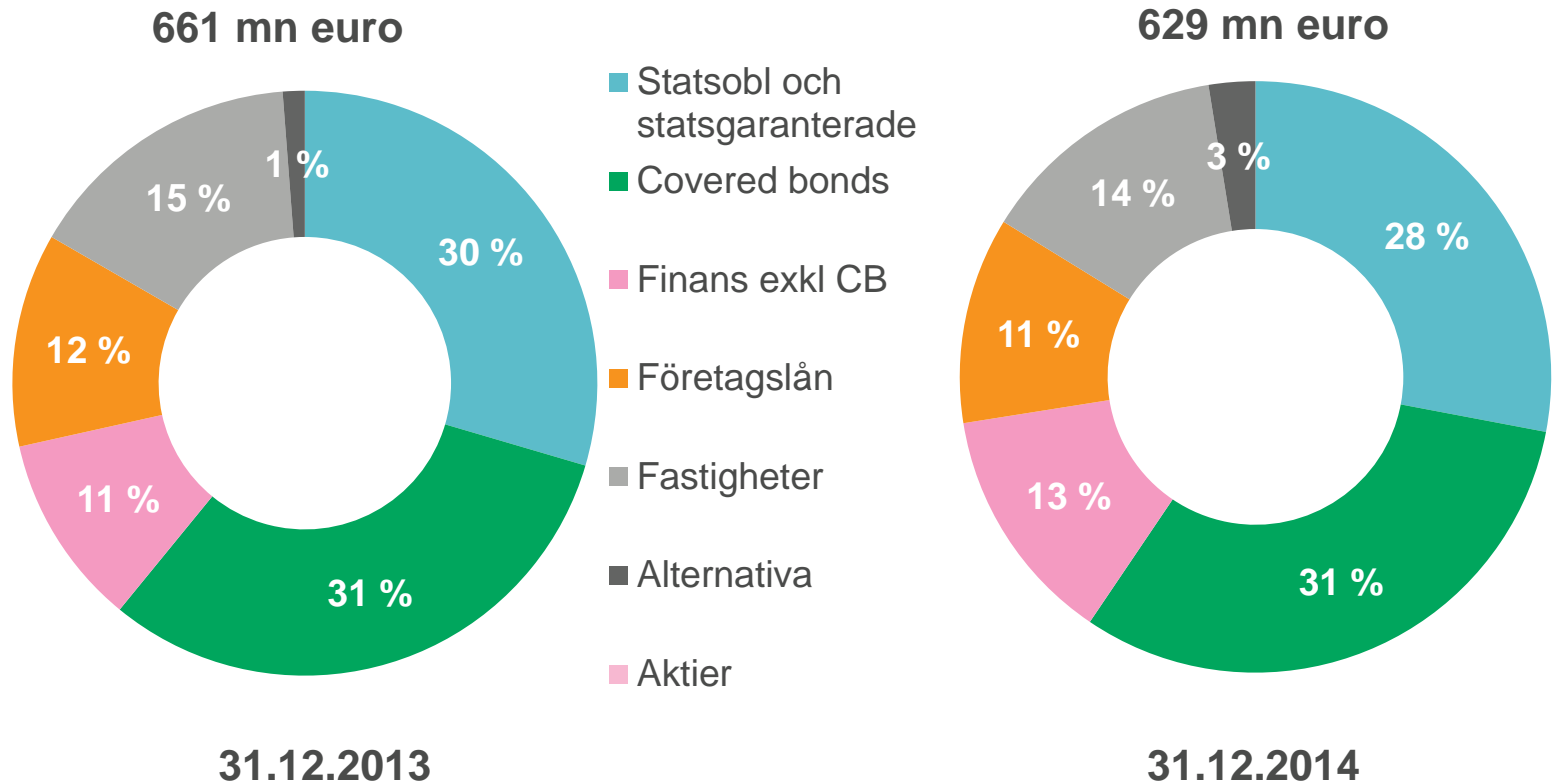
31.12.2014

- Statsobl och statsgaranterade
- Covered bonds
- Finans exkl CB
- Företagslån

Fortsatt migration mot Solvens II Livförsäkringsbolaget

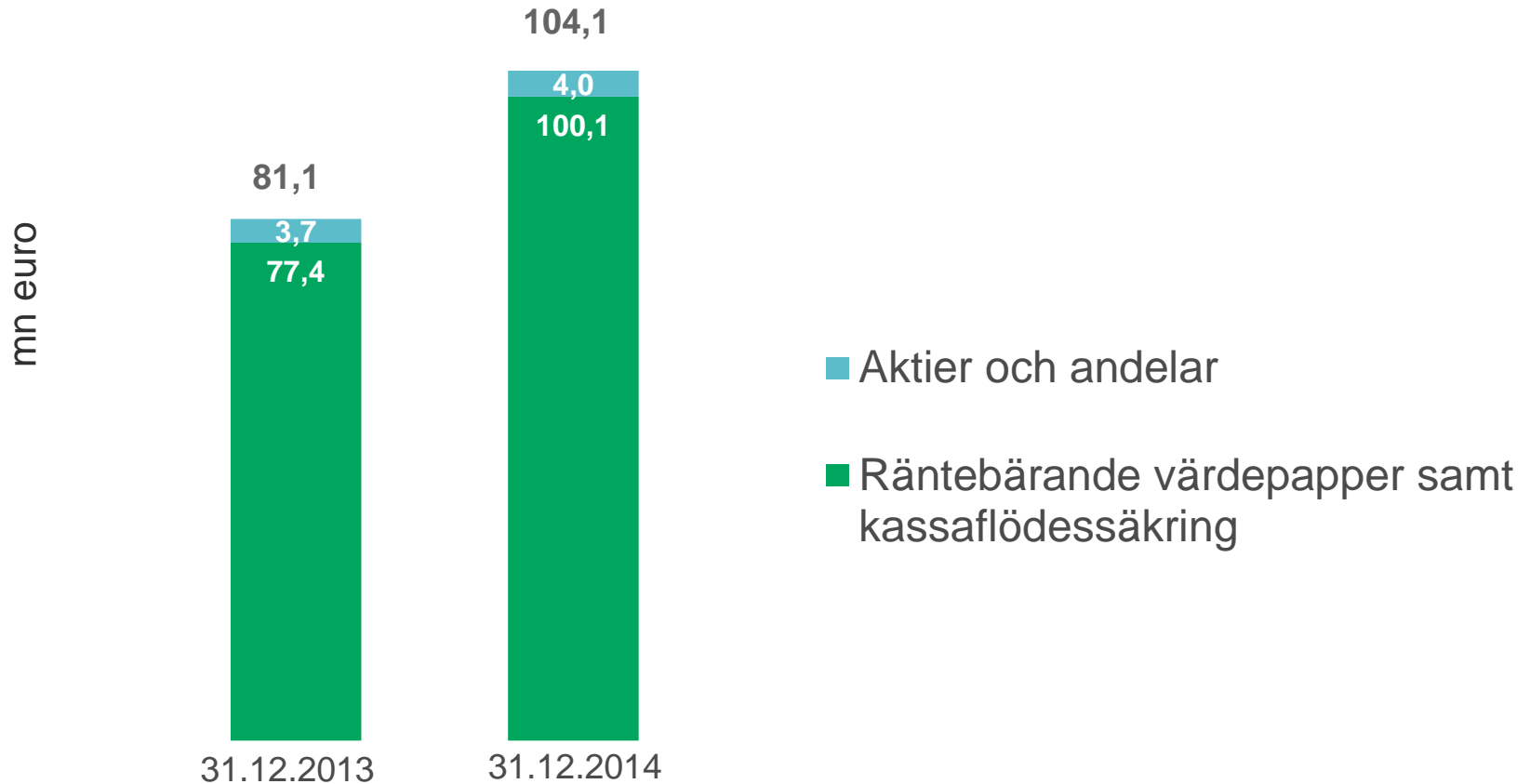
Aktia

Placeringsavkastning 8,0 (1,0) %
Duration 5,3 (5,4) år



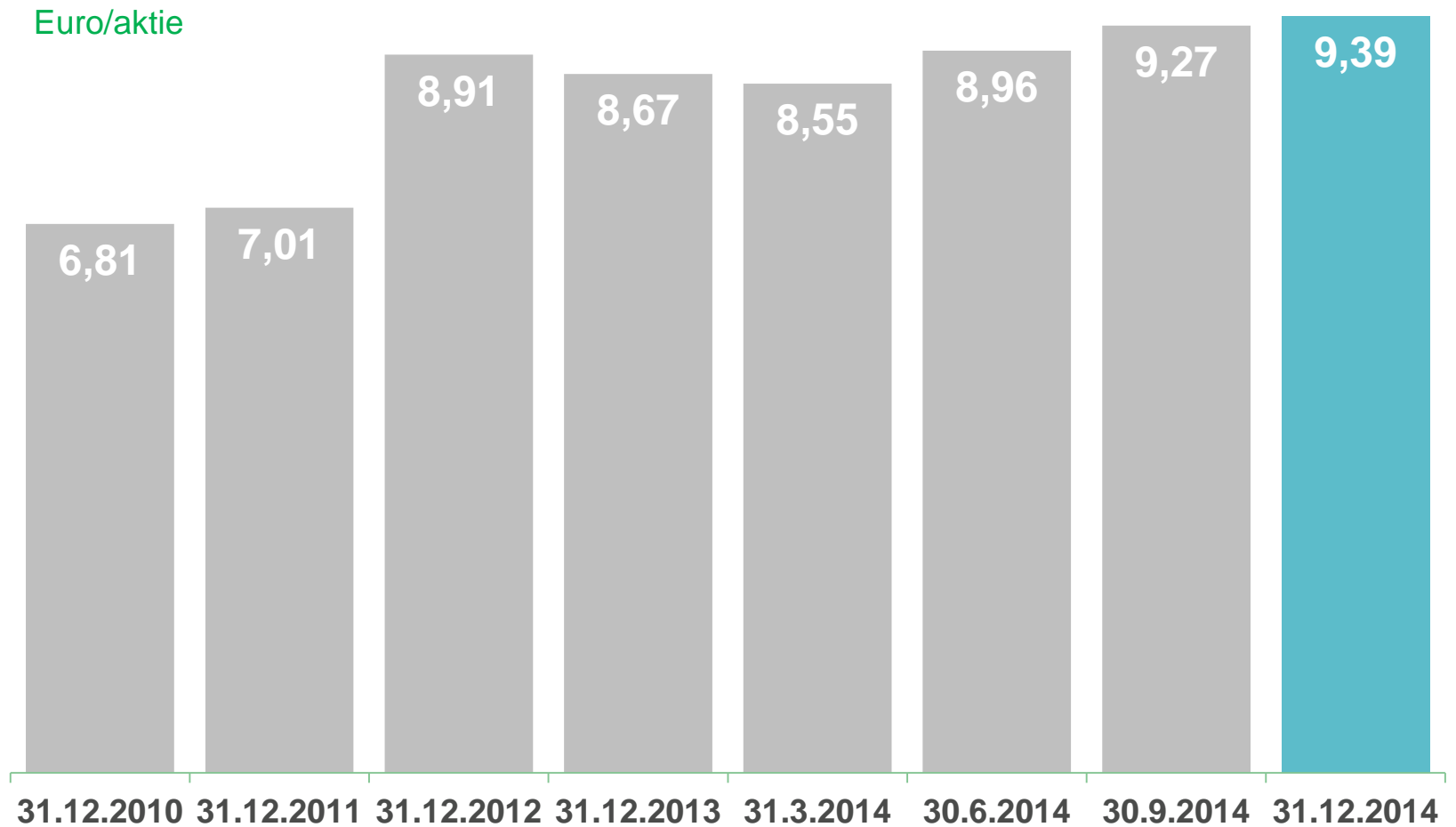
Fonden för verkligt värde

Aktia



Eget kapital per aktie (NAV)

Aktia



1	Resultatöversikt
2	Kapitaltäckning
3	Balansräkning och ägare
4	Utsikter och målsättningar

Koncernens balansomslutning uppgick till **10 707** (10 934) mn euro.

Inlåningen uppgick till **3 979** (3 797) mn euro.

Utlåningen till allmänheten uppgick till **6 416** (6 802) mn euro.
Hushållens andel av kreditstocken var **5 697** mn euro eller **88,8 %**.

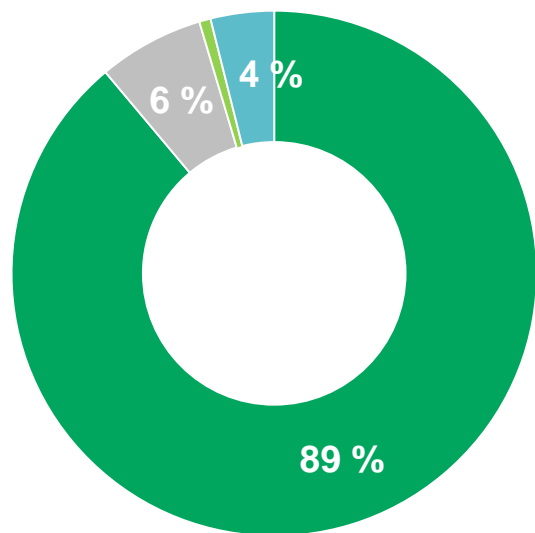
Bostadslånestocken uppgick till **5 229** (5 521) mn euro

Utlåningen till företag var fortsättningsvis återhållsam.
Stocken uppgick till **420** (541) mn euro, motsvarande **6,5 %**.

Kredit- och depositionsstock 31.12.2014

Krediter

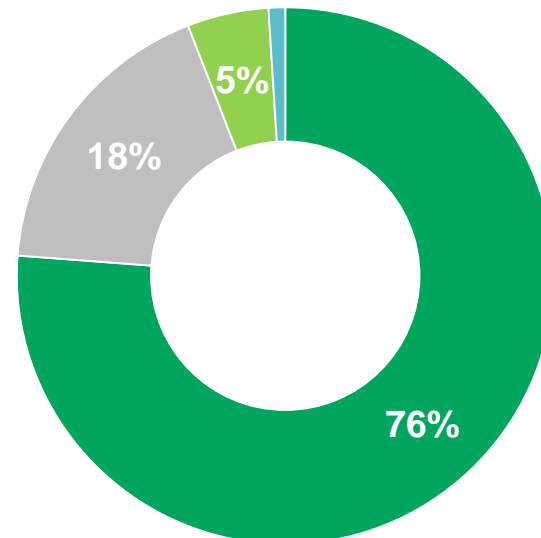
6 416 (6 802) mn euro



Depositioner

3 979 (3 797) mn euro

- Hushåll
- Företag
- Icke-vinstsyftande och offentliga samfund
- Bostadssamfund



Aktiekapital och ägare 31.1.2015

20 största aktieägarna	Antal A-aktier	Antal R-aktier	Antal aktier	Andel av aktierna %	Andel av rösterna, %
Stiftelsen Tre Smeder	1 971 925	4 310 216	6 282 141	9,44	19,85
Pensionsförsäkringsaktiebolaget Veritas	4 027 469	2 134 397	6 161 866	9,25	10,52
Svenska litteratursällskapet i Finland r.f.	4 464 154	789 229	5 253 383	7,89	4,56
Sampo Abp	3 814 057	-	3 814 057	5,73	0,86
Oy Hammaren & Co AB	1 905 000	950 000	2 855 000	4,29	4,71
Stiftelsen för Åbo Akademi	1 595 640	751 000	2 346 640	3,52	3,74
Livränteanstalten Hereditas	-	2 046 106	2 046 106	3,07	9,21
Aktiestiftelsen i Borgå	1 303 370	651 525	1 954 895	2,94	3,23
Aktiestiftelsen i Vasa	978 525	547 262	1 525 787	2,29	2,68
Aktiestiftelsen i Esbo-Grankulla	-	1 338 708	1 338 708	2,01	6,03
Sparbanksstiftelsen i Kyrkslätt	846 529	441 733	1 288 262	1,93	2,18
Sparbanksstiftelsen i Karis-Pojo	787 350	393 675	1 181 025	1,77	1,95
Föreningen Konstsamfundet rf	1 176 173	-	1 176 173	1,77	0,26
Ömsesidiga arbetspensionsförsäkringsbolaget Varma	1 175 000	-	1 175 000	1,76	0,26
Aktiestiftelsen i Vanda	28 541	1 138 588	1 167 129	1,75	5,13
Ab Kelonia Oy	549 417	308 662	858 079	1,29	1,51
Sparbanksstiftelsen i Ingå	452 669	345 569	798 238	1,2	1,66
Sparbanksstiftelsen i Sibbo	462 002	232 001	694 003	1,04	1,15
Vörå Sparbanks Aktiestiftelse	615 460	10 500	625 960	0,94	0,19
Placeringsfond Nordea Fennia	620 000	-	620 000	0,93	0,14
De 20 största ägarna	26 773 281	16 389 171	43 162 452	64,81	79,82
Övriga	19 933 442	3 482 917	23 416 359	35,19	20,18
Totalt	46 706 723	19 872 088	66 578 811	100,00	100,00

1	Resultatöversikt
2	Kapitaltäckning
3	Balansräkning och ägare
4	Utsikter och målsättningar

Utsikter inför 2015 (NYA)

Aktia

Aktia strävar efter att växa något mer än marknaden inom kundsegmenten privatkunder och mindre företag.

Aktias Handlingsprogram 2015 omfattar ett flertal enskilda åtgärder och förverkligas stegvis med syftet att uppnå de finansiella målsättningarna 2015.

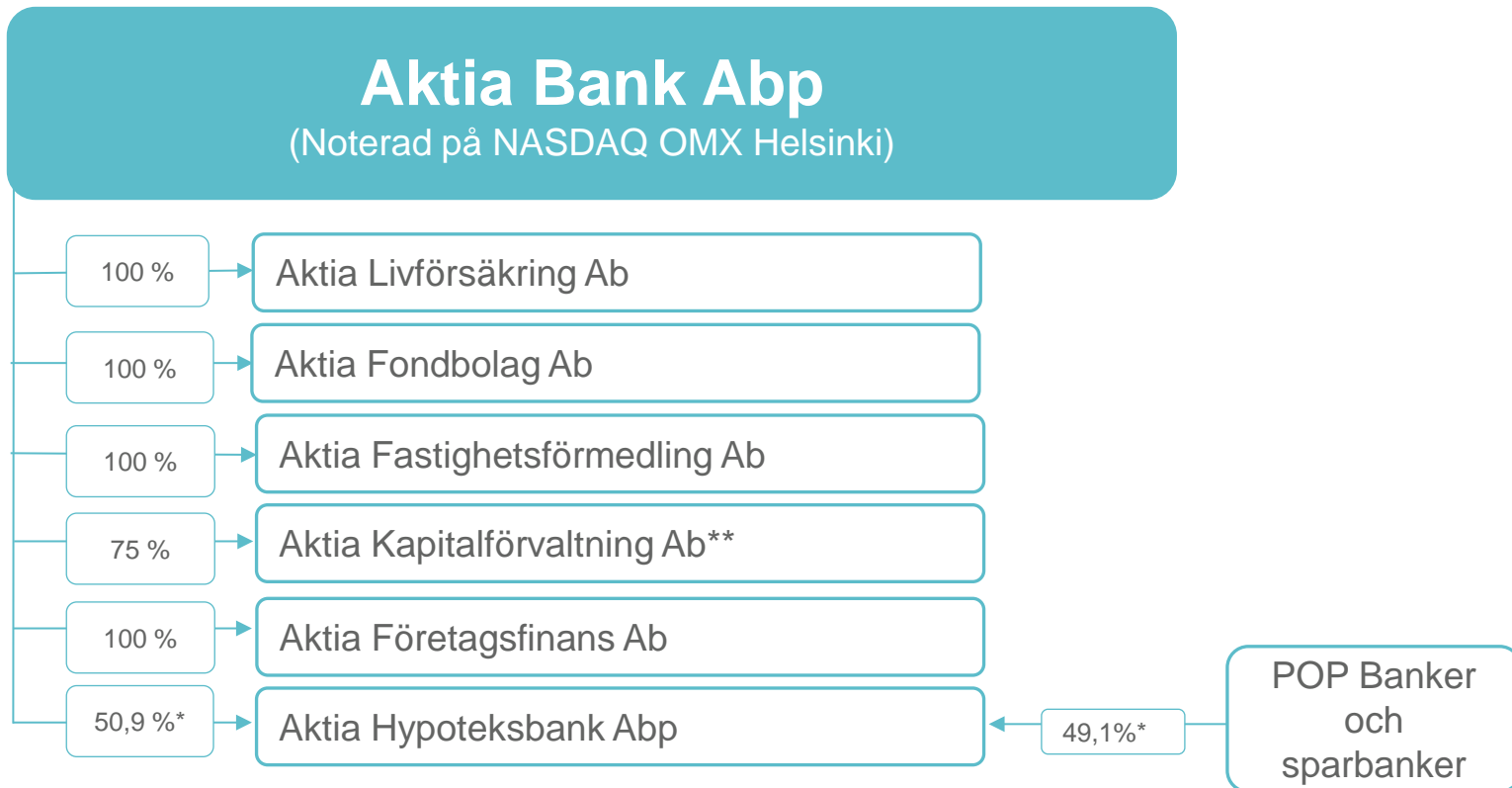
Aktias målsättning är att förbättra konkurrenskraften och bli finsk mästare i kundbetjäning inom valda kundsegment. Aktia kommer att fortsätta satsningarna på en effektiv och kundvänlig service och finansiella lösningar för privathushåll, företagare och mindre företag samt institutioner.

Aktias huvudsakliga fokus 2015 är bytet av basbankssystem.

Basbanksystembytet förväntas medföra lägre kostnader, tillväxt och effektivare processer.

UTSIKTER (NYA): Nedskrivningarna av krediter under 2015 förväntas uppgå till motsvarande nivå som 2014.

Aktias rörelseresultat 2015 förväntas uppgå till motsvarande nivå som 2014.



* Av aktiekapitalet. Aktia Bank har 70 % rösterna.

**Tidigare Aktia Asset Management, minoritetsandelarna fungerar som incentiv för nyckelpersoner

Målsättningar 2015

Aktia

Tillväxt

Öka korsförsäljningsindexet med 20 %
Öka provisionsintäkterna med 5 % p.a.

Lönsamhet

Kostnader -5 % p.a.

Kapitaltäckning

Primärkapitalrelation över 13 % över
konjunkturcykel (efter IRBA)

Dividendutdelning

Utdelning 40-60 % av årets vinst

Finlands bästa kundbetjäning

Ökad kundnärhet och ytterligare
förbättring av kundbetjäningen

Utfall 1-12/2014 och 1-12/2013

Aktia

	1-12/2014	1-12/2013	Förändring %	Målsättningar 2015
Provisionsintäkter	84,4	81,1	+4 %	+5 % p.a.
Kostnader				
Personalkostnader	69,5	77,7	-11 %/-6 %*	-5 % p.a.
IT-kostnader	26,3	27,3	-3 %	
Övriga	48,6	52,3	-7 %/-3 %*	

* Exklusive engångskostnader 2013

Balansräkning, tillgångar

Aktia

(mn euro)	31.12.2014	31.12.2013	Δ
Tillgångar			
Kontanta medel	396	414	-4 %
Finansiella tillgångar värderade till verkligt värde via resultaträkningen	-	0	-
Räntebärande värdepapper	2,290	2,157	6 %
Aktier och andelar	85	100	-14 %
Finansiella tillgångar som kan säljas	2,375	2,257	5 %
Finansiella tillgångar som innehas till förfall	489	499	-2 %
Derivatinstrument	231	198	17 %
Utlåning till Finlands Bank och kreditinstitut	46	95	-52 %
Utlåning till allmänheten och den offentliga samfund	6,416	6,802	-6 %
Lån och övriga fordringar	6,462	6,897	-6 %
Placeringar för fondanknutna försäkringar	545	466	17 %
Placeringar i ägarintresseföretag	24	19	22 %
Immateriella tillgångar	36	20	78 %
Förvaltningsfastigheter	57	61	-6 %
Övriga materiella tillgångar	8	6	29 %
Upplupna intäkter och förutbetalda kostnader	57	66	-14 %
Övriga tillgångar	9	9	-2 %
Övriga tillgångar totalt	66	75	-12 %
Inkomstskattefordringar	3	4	-7 %
Latenta skattefordringar	13	16	-20 %
Skattefordringar	16	20	-18 %
Tillgångar som innehas till försäljning	1	1	-10 %
Tillgångar totalt	10,707	10,934	-2 %

Balansräkning, skulder

(mn euro)	31.12.2014	31.12.2013	Δ
Skulder			
Skulder till kreditinstitut	777	1,096	-29 %
Skulder till allmänheten och offentliga samfund	3,979	3,797	5 %
Depositioner	4,756	4,893	-3 %
Derivatinstrument	113	129	-12 %
Emitterade skuldebrev	3,535	3,658	-3 %
Efterställda skulder	223	232	-4 %
Övriga skulder till kreditinstitut	100	124	-19 %
Skulder till allmänheten och offentliga samfund	74	92	-20 %
Övriga finansiella skulder	3,931	4,106	-4 %
Försäkringsskuld för riskförsäkringar och räntebundna försäkringar	482	503	-4 %
Försäkringsskuld för fondanknutna försäkringar	543	462	17 %
Försäkringsskuld	1,025	966	6 %
Upplupna kostnader och förutbetalda intäkter	78	96	-19 %
Övriga skulder	47	40	18 %
Övriga skulder totalt	125	136	-8 %
Avsättningar	4	6	-44 %
Inkomstskatteskulder	3	5	-51 %
Latenta skatteskulder	59	50	17 %
Skatteskulder	62	56	11 %
Skulder för tillgångar som innehas till försäljning	0	0	-18 %
Skulder totalt	10,016	10,292	-3 %
Eget kapital			
Bundet eget kapital	267	244	9 %
Fritt eget kapital	357	333	7 %
Aktieägarnas andel av eget kapital	624	577	8 %
Innehav utan bestämmande inflytande	67	65	4 %
Eget kapital	691	642	8 %
Skulder och eget kapital totalt	10,707	10,934	-2 %

A photograph of a woman and a man in business attire. The woman, on the left, has brown hair tied back and is wearing a light blue blazer over a light blue shirt. She is smiling broadly and looking towards the man. The man, on the right, has dark hair and is wearing a light blue dress shirt and a dark patterned tie. He is also smiling and looking towards the woman. The background is a plain, light-colored wall.

Aktia

Ser en människa i varje kund.

Aktia