



AKTIA BANK ABP
DELÅRSRAPPORT 1-9/2014

Aktia

7-9/2014:

Aktia

Lägre kostnader och stabiliserat räntenetto

- Rörelseresultatet uppgick till 17,3 (19,6) mn euro.
- Provisionsnettot ökade med 1 % till 17,6 (17,4) mn euro medan räntenettot minskade med 3 % till 26,1 (26,9) mn euro.
- Rörelsekostnaderna minskade med 5 % till 32,8 (34,6) mn euro
- Resultatinverkan från andel av intressebolag, 0,6 (0,8) mn euro
- Nedskrivningar av krediter och övriga åtaganden ökade till 0,5 (0,2) mn euro.
- Vinsten uppgick till 13,6 (14,7) mn euro. Resultat per aktie (EPS) var 0,19 (0,22) euro.

1-9/2014:

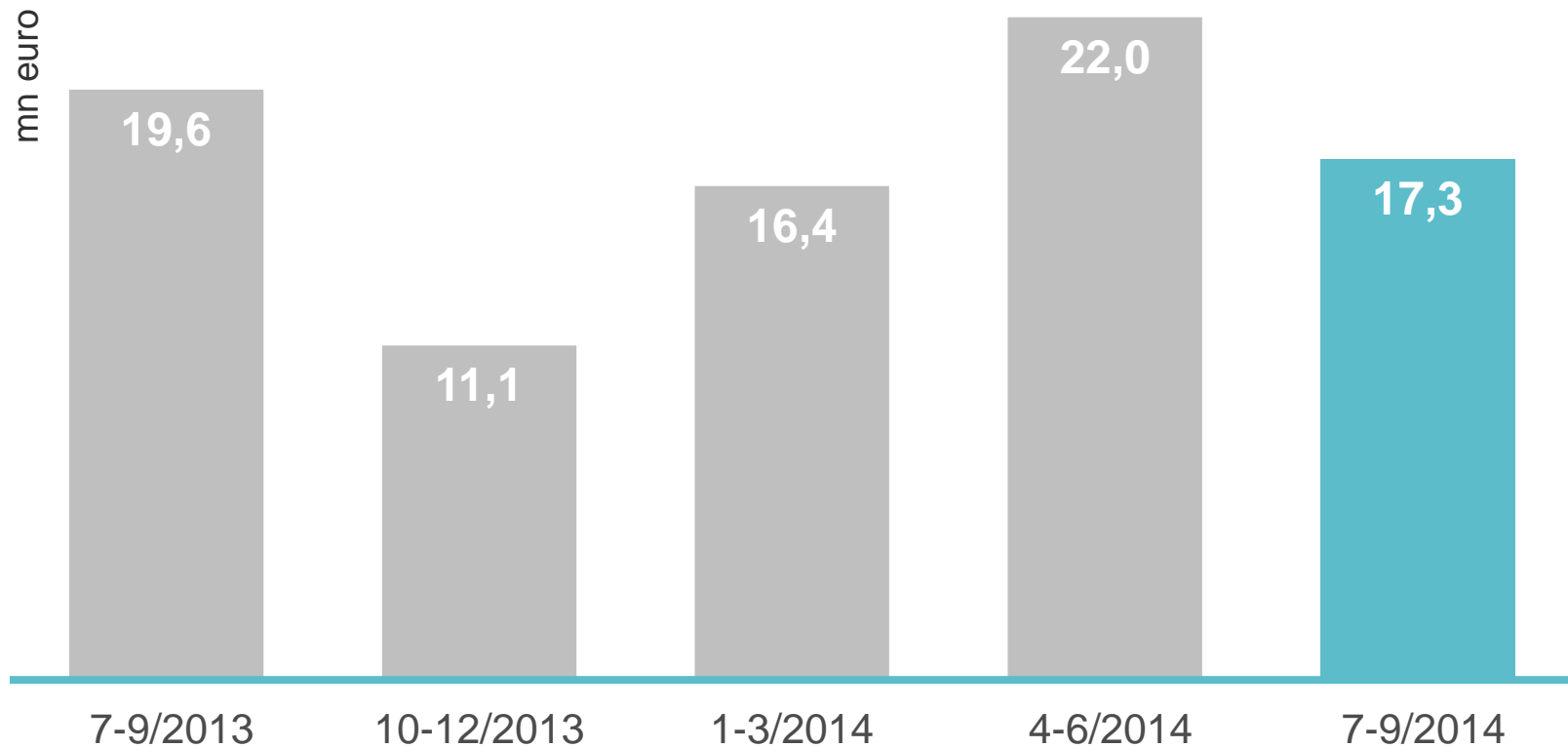
Ökat provisionsnetto, och lägre kostnader

- Rörelseresultatet uppgick till 55,8 (54,3) mn euro.
- Provisionsnettot ökade med 6 % medan räntenettot minskade med 9 % till 77,5 (85,4) mn euro.
- Rörelsekostnaderna sjönk med 6 % till 105,2 (111,3) mn euro.
- Resultatinverkan från andel av intressebolag, 2,0 (0,4) mn euro
- Nedskrivningar av krediter och övriga åtaganden stannade på 1,7 (1,7) mn euro.
- Vinsten uppgick till 44,7(40,5) mn euro. Resultat per aktie (EPS) var 0,65 (0,61) euro.
- Utsikterna 2014 (oförändrade): **Trots det fortsatt låga ränteläget förväntas koncernens rörelseresultat för 2014 uppnå ungefär samma nivå som 2013.**

1	Resultatöversikt
2	Kapitaltäckning
3	Balansräkning och ägare
4	Utsikter och målsättningar

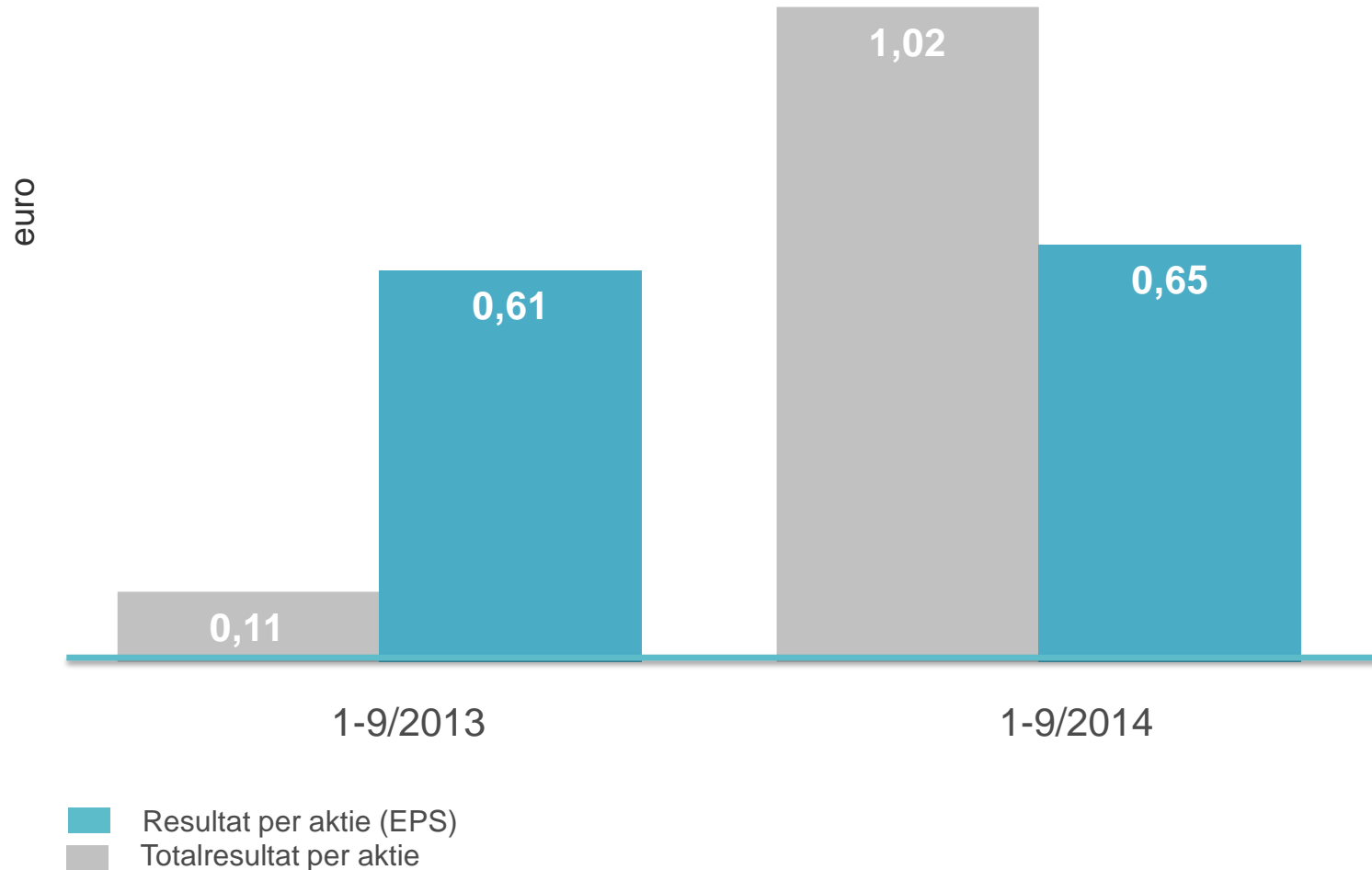
Kvartalets rörelseresultat

Aktia



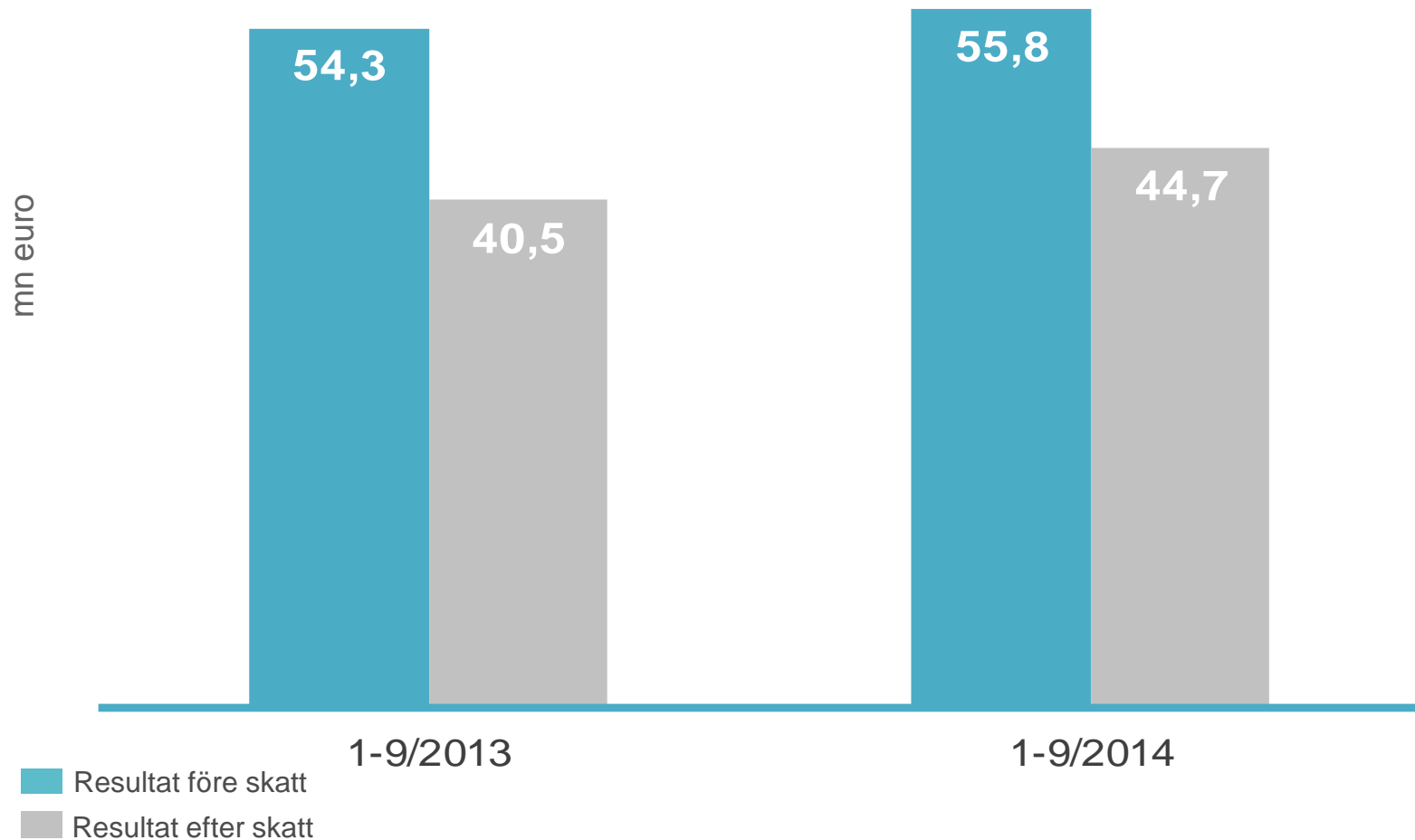
Resultat per akcie 1-9/2014

Aktia



Resultat före och efter skatt

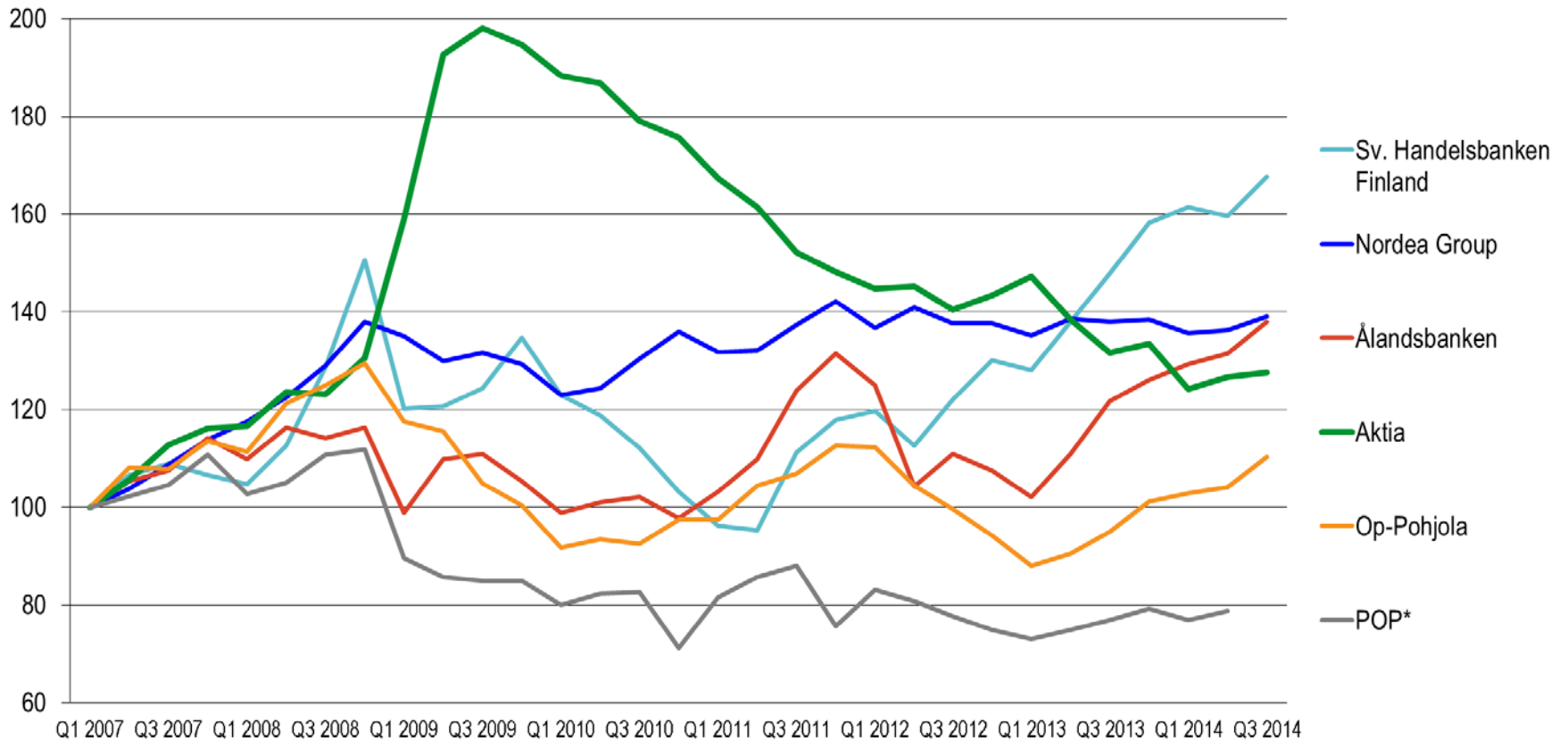
Aktia



Räntenetto (1/2007 = 100)

Banker i Finland

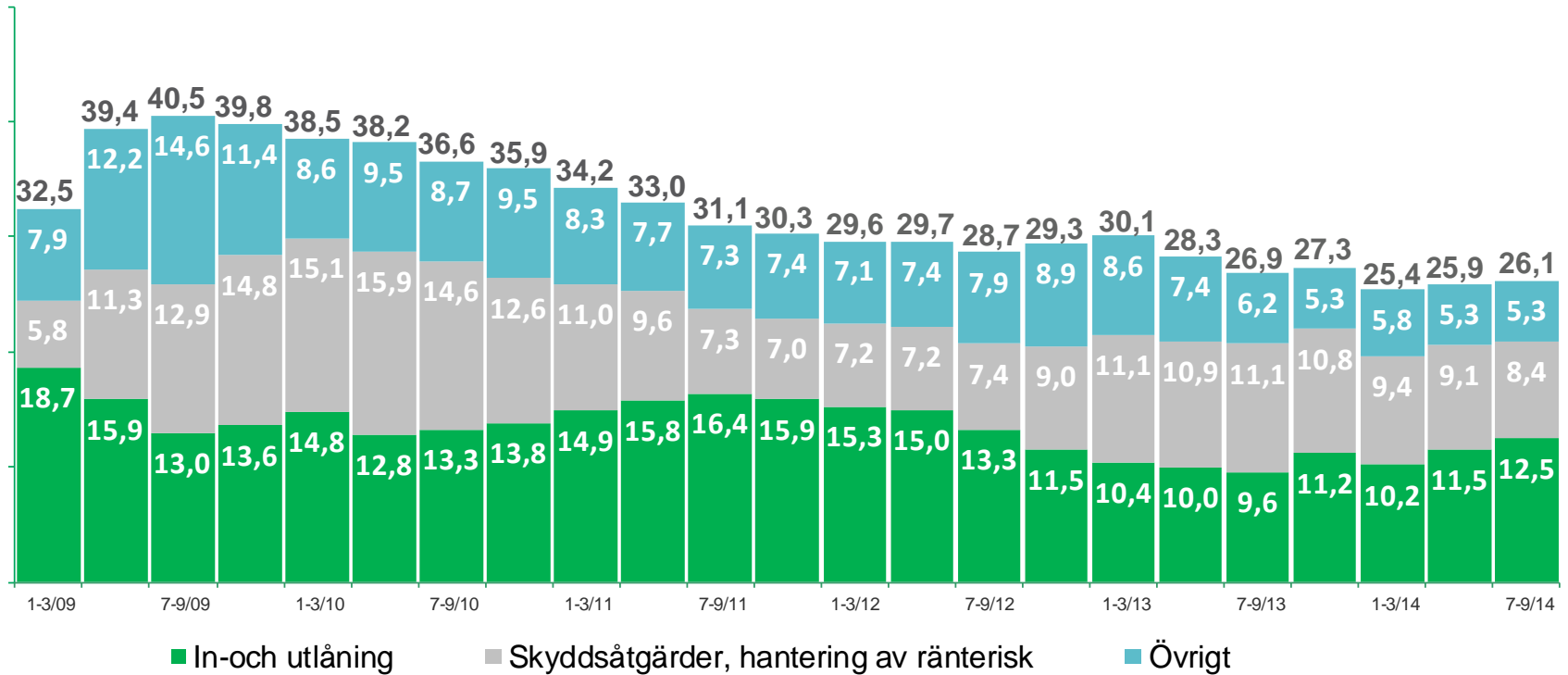
Aktia



*3Q 2014 inte publicerad

Räntenettot

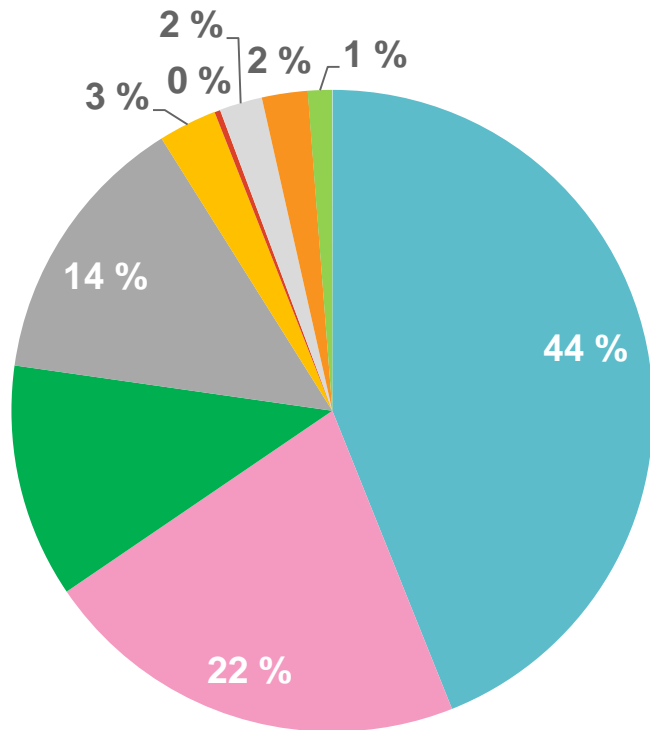
mn euro



Fördelning av provisionsnettot

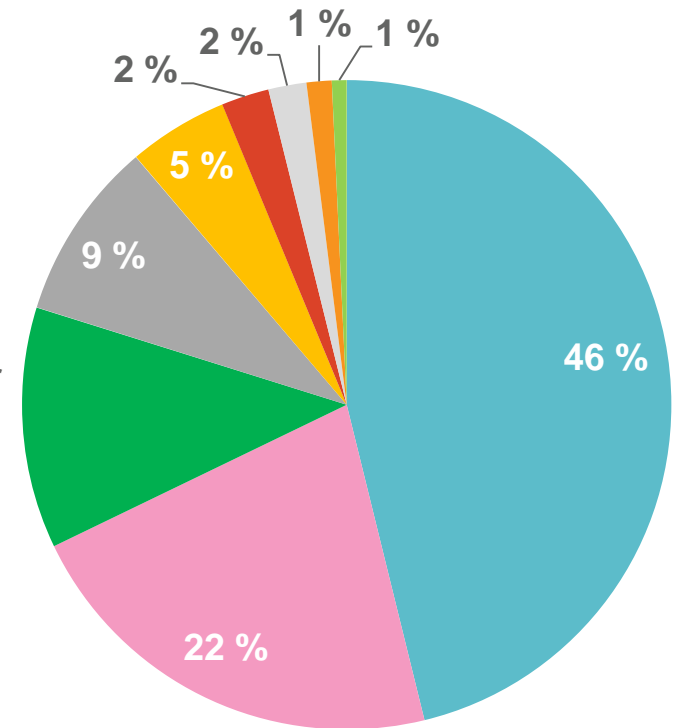
Aktia

2010; 58 mn euro



1-9/2014; 56 mn euro

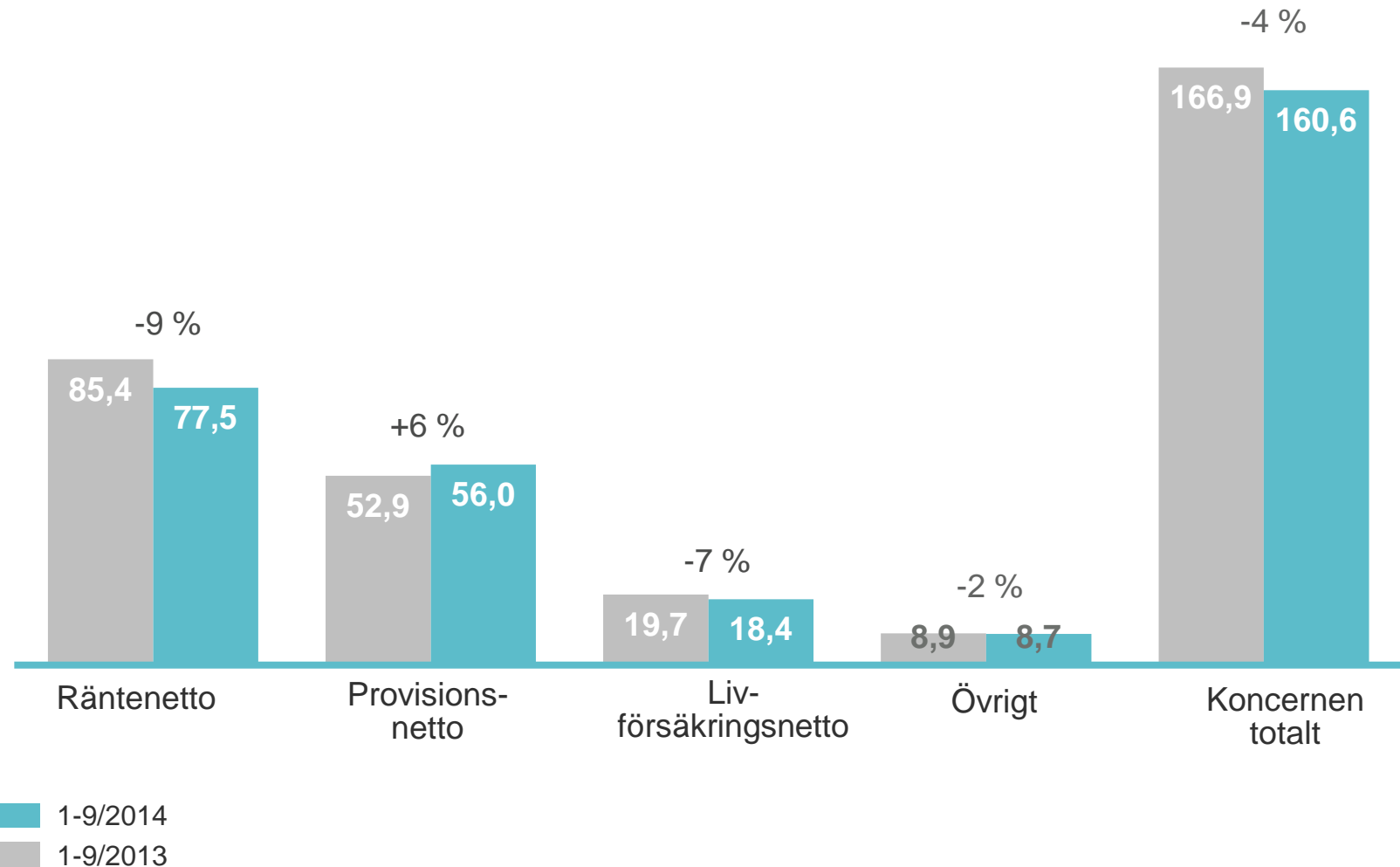
- Fonder, kapitalförvaltning och värdepappersförmedling
- Kort- och betalningsförmedling
- Utlåning
- Fastighetsförmedling
- Förmedling av försäkringar
- Inlåning
- Övriga provisioner
- Juridiska tjänster
- Garantier och övriga förbindelser utanför balansräkningen



Intäkter (mn euro)

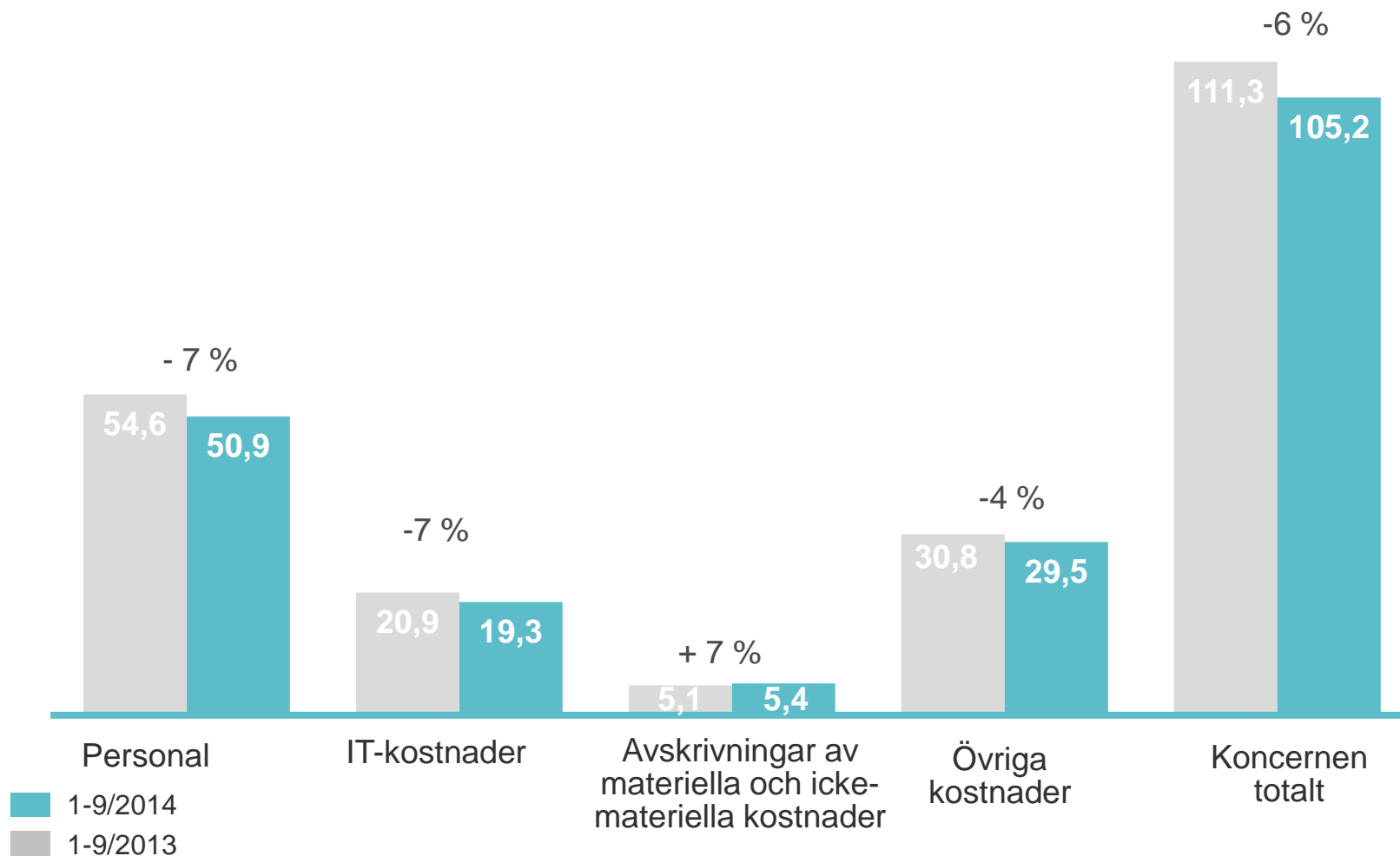
Provisionsnettot fortsatte öka

Aktia

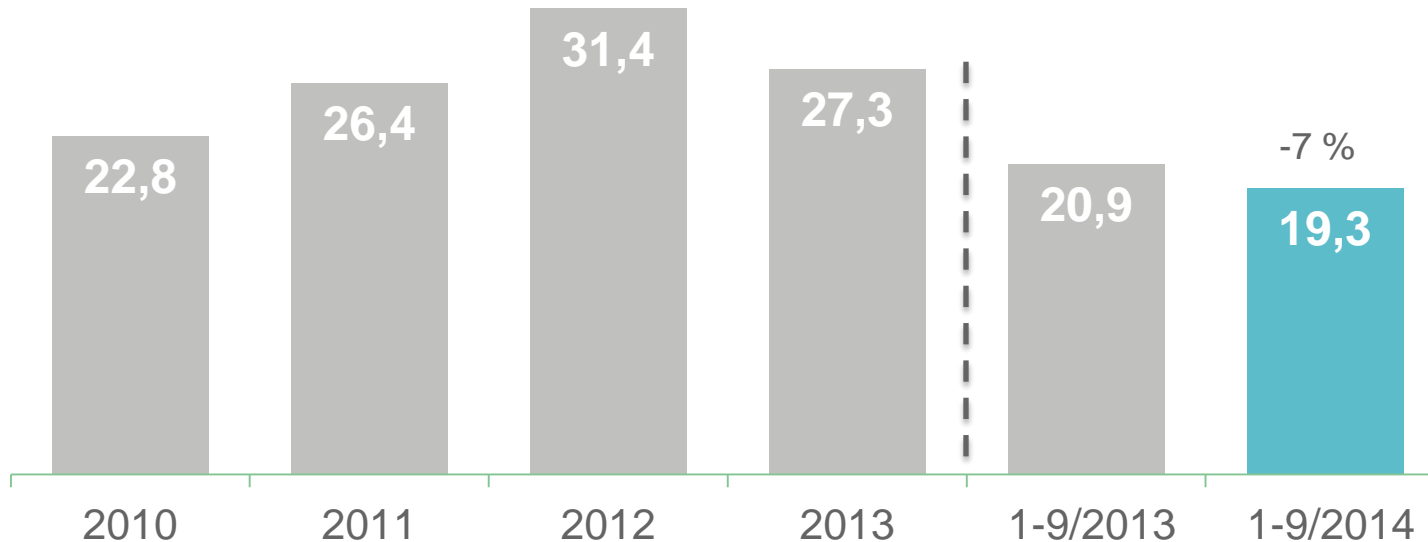


Rörelsekostnaderna sjönk med 6 % (mn euro)

Aktia



Lägre IT kostnader (mn euro)



- År 2012 större engångskostnad /reserv för byte av IT-leverantör
- Under 1-9/2014 upplöst reserv mot IT-kostnader 1,9 mn euro (reserv 30.9; 4,5 mn euro)
- Fr.o.m. Q2 2014 något lägre löpande kostnader från IT-leverantören Samlink

Basbanksprojektet:

- Investering ca 30 mn euro, årlig kostnadsinbesparing -5 mn euro
- Kumulativ investering per 30.9.2013; 18,4 mn euro
- Resultatpåverkan via avskrivningar fr.o.m. ibruktagning 2015 →

Målsättningar

- **Rikta resurserna mot kärnbusiness**
- **Utnyttja kreditkapacitet mot egna kunder snarare än binda upp den i lokalbankssamarbetet**
- **Förenklad koncernstruktur och moderna system för att möjliggöra lägre kostnader**
- **Minimera kostnad från Basel III**

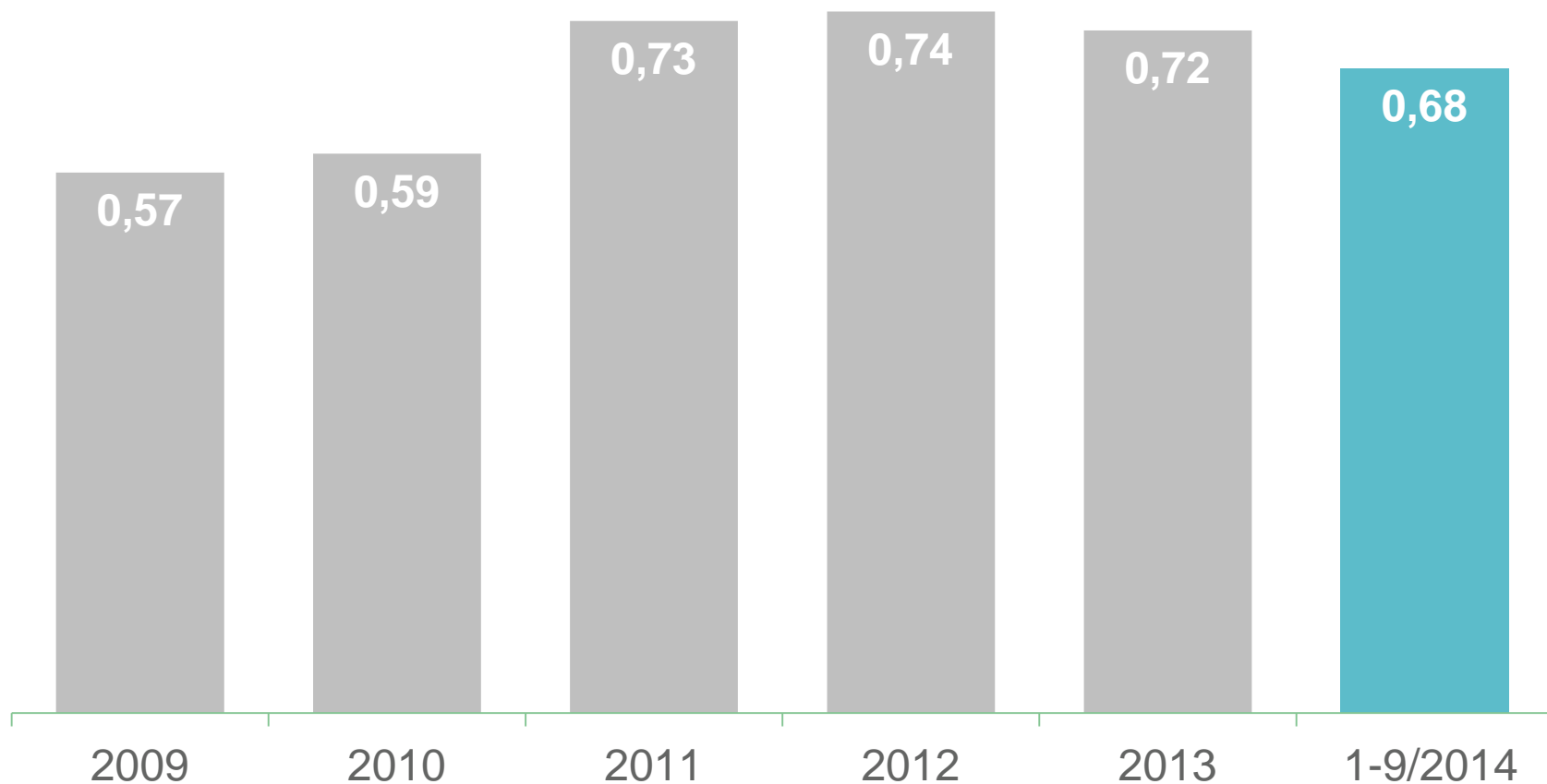
Handlingsprogram 2015

Verkställda åtgärder

- ✓ **Nytt basbankssystem 2015**
 - Leverantörer av basbankssystem valda, avtalet med Samlink omförhandlat
 - Basbanksförnyelsen framskrider enligt plan
- ✓ **Avsluta tjänsterna som centralt kreditinstitut 2015**
- ✓ **Aktia Bank beviljats hypoteksbankskoncession**
 - Första CB-emissionen i juni 2013, andra CB-emissionen i april 2014
- ✓ **Koncernstrukturen förenklad**
 - Ny segmentindelning
 - Aktia Abp fusion 1.7.2013
 - Kapitalförvaltningen omorganiserad
 - Aktia Invest fusionerad med Aktia Kapitalförvaltning Ab
 - Fusion med Skärgårdssparbanken verkställd
- ✓ **Kortverksamheten förnyad**
 - Ny teknisk plattform
 - Kortkreditstocken förvärvad 12/2013
- ✓ **Effektiveringsåtgärder påbörjade**
 - Personalen minskas med 50 personer
 - Sammanslagning av 8 kontor
 - Effektivering av kontorsutrymmen på huvudkontoret
- ✓ **One Net genomfört**
 - Koncernens IT-arbetsstationer i ett nätverk

Bankverksamhetens K/I-tal

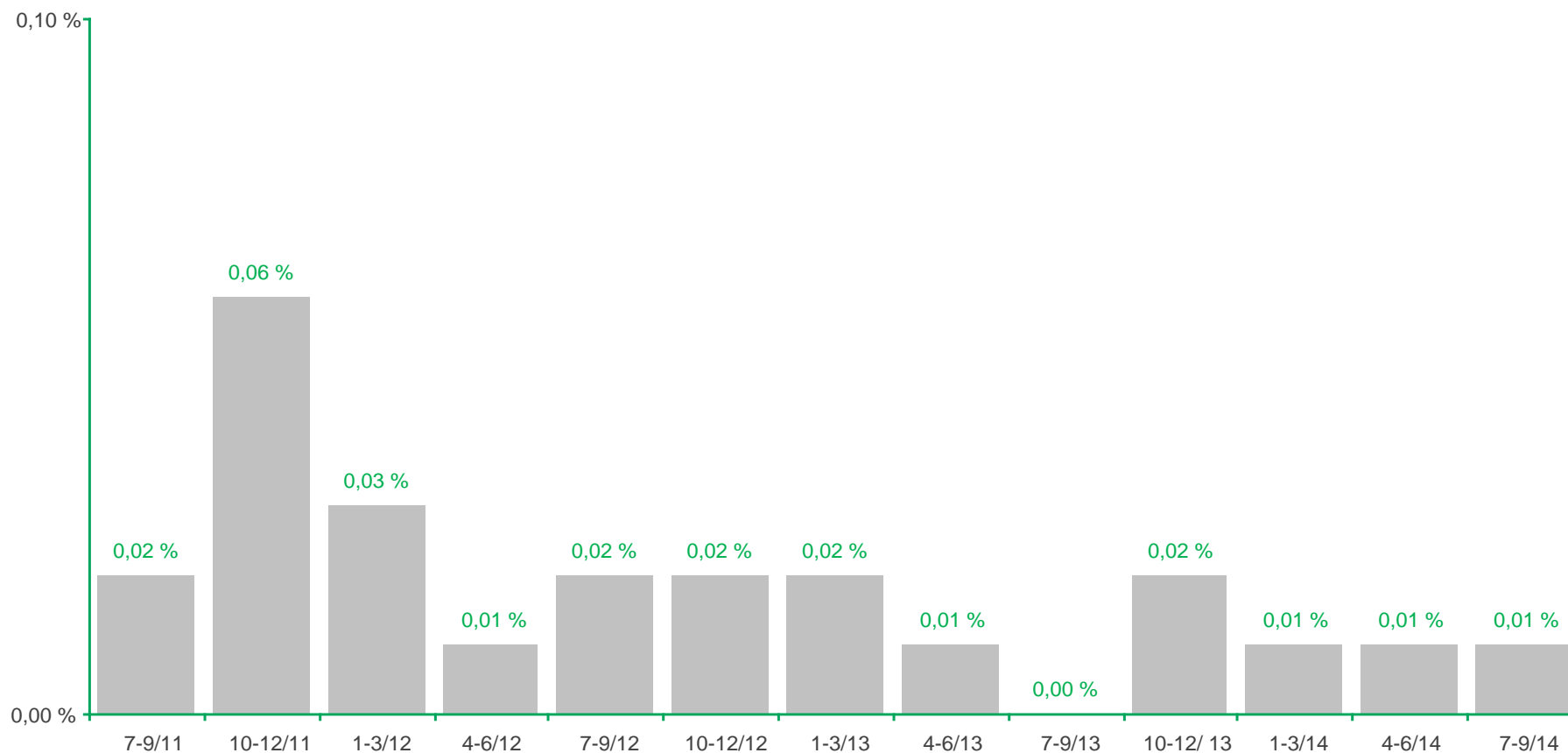
Aktia



Nedskrivningar av krediter (per kvartal)

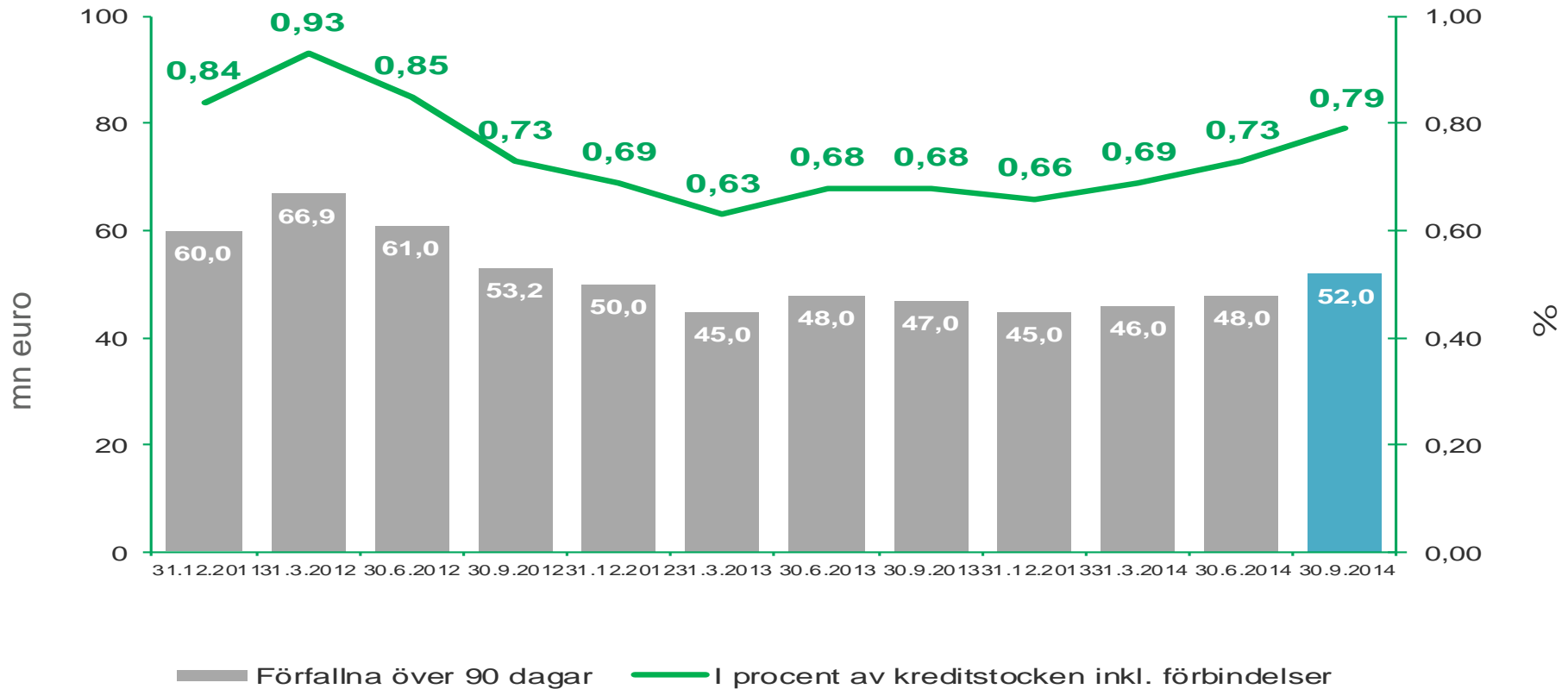
Aktia

% av stocken



Förfallna över 90 dagar

Aktia



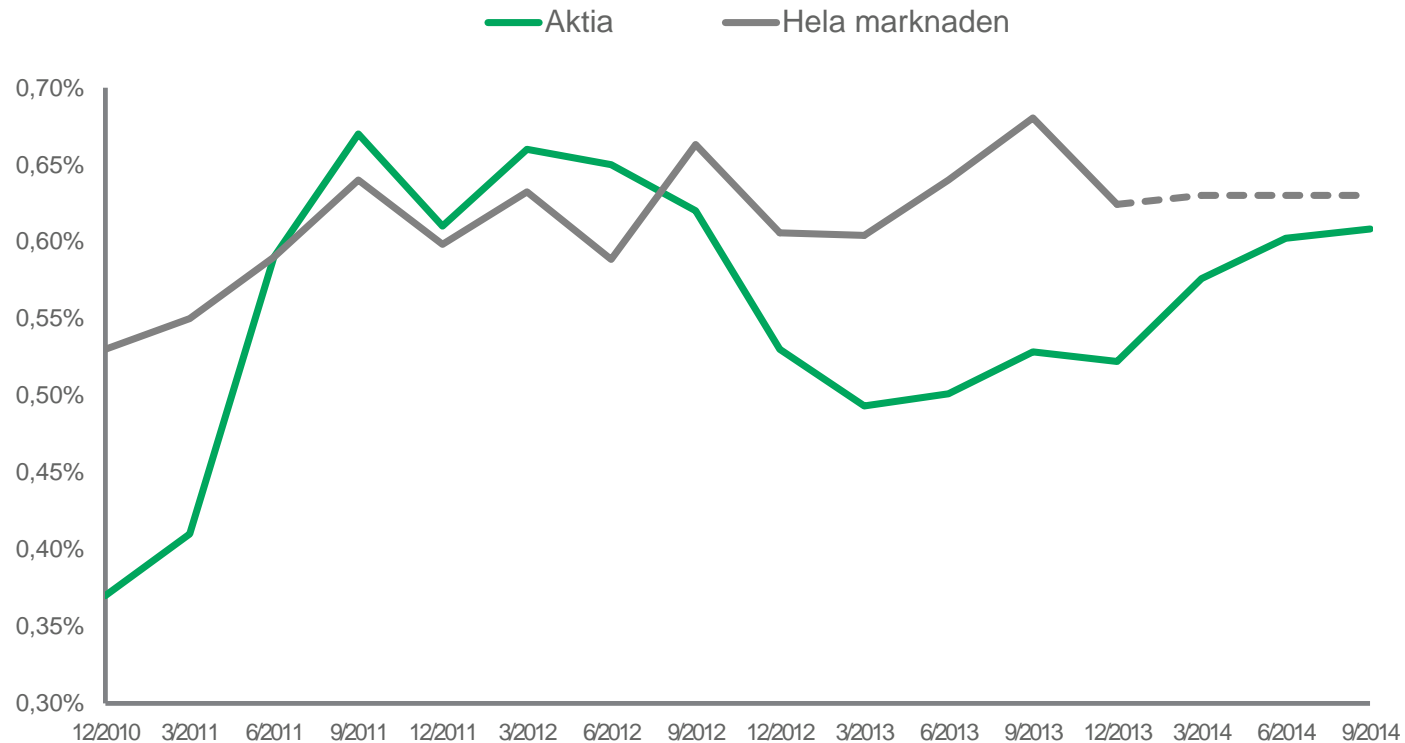
Förfallna enligt dagar

Aktia

Dagar	30.9.2014	% av hela kreditstocken	31.12.2013	% av hela kreditstocken
3-30	112	1,71	114	1,66
Varav hushåll	103	1,58	106	1,55
31-89	39	0,59	34	0,49
Varav hushåll	33	0,50	28	0,42
90-	52	0,79	45	0,66
Varav hushåll	35	0,54	31	0,46

Oreglerade krediter (>90 dagar) - andel av hushållskrediter

Aktia

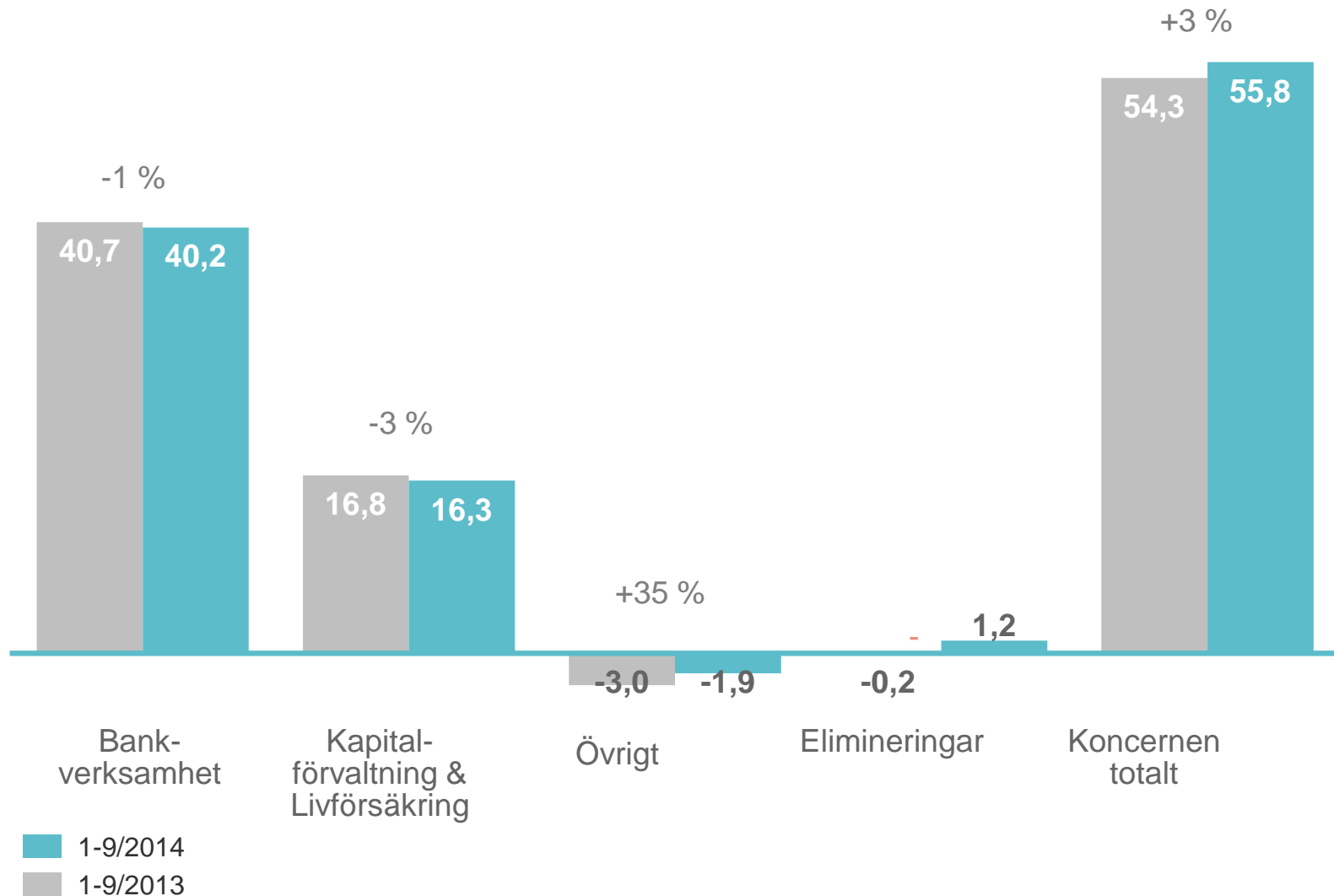


Källa: Finansinspektionens publikation om kreditmarknaden

Nedskrivningar av krediter och övriga åtaganden

- De sammanlagda nedskrivningarna av krediter och övriga åtaganden uppgick för perioden till 1,7 (1,7) miljoner euro.
- Av nedskrivningarna hänförde sig 1,9 (1,1) miljoner euro till hushåll och -0,2 (0,6) miljoner euro till företag.

Segmentens bidrag till rörelseresultatet Aktia



Kapitalförvaltning & Livförsäkring

Förvaltade kundtillgångar

Aktia

(mn euro)	30.9.2014	31.12.2013	Förändring %
Aktia Fondbolag	3 378	3 053	11 %
Aktia Invest	2 650	2 452	8 %
Aktia Kapitalförvaltning	5 056	4 843	4 %
Aktia Livförsäkring	514	451	14 %
Elimineringar	-5 967	-5 608	6 %
Totalt	5 631	5 192	8 %

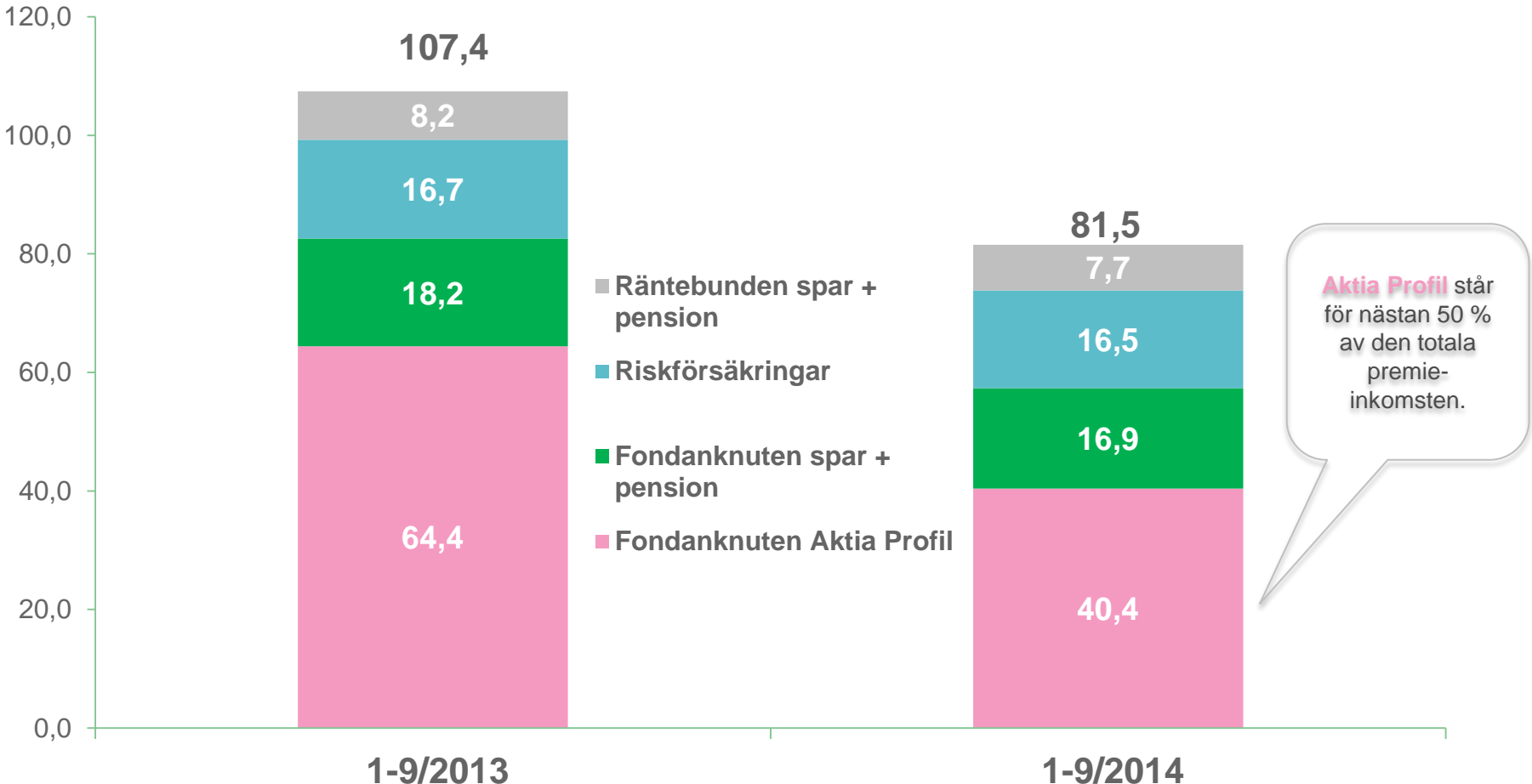
Aktias Kapitalförvaltning på delad första plats för andra året i rad (SFR)

Aktia

- Högsta poäng för tydlig placeringsfilosofi
- Bästa kundbetjäningen
- Aktia Invests fondanalys är bland de bästa
- För tredje året i rad får vi högsta betyg för ”högklassig administration” (Quality of Administration)
- Högsta vitsord för gott rykte och stabil organisation

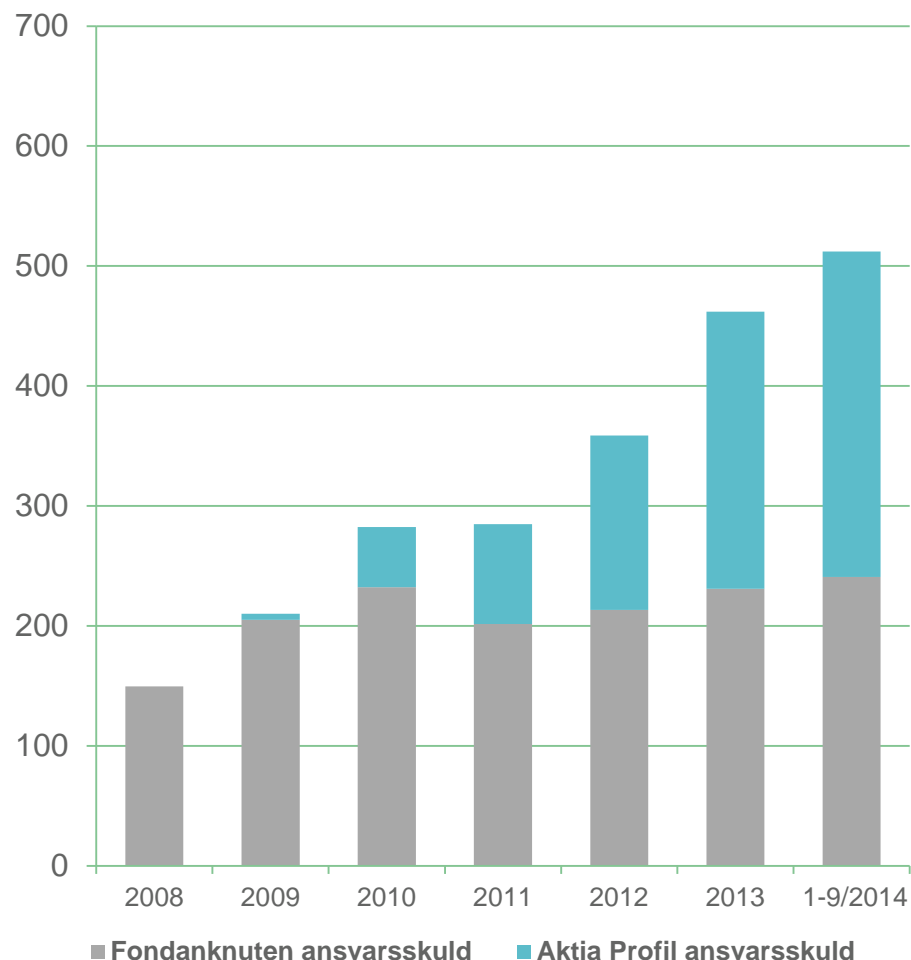
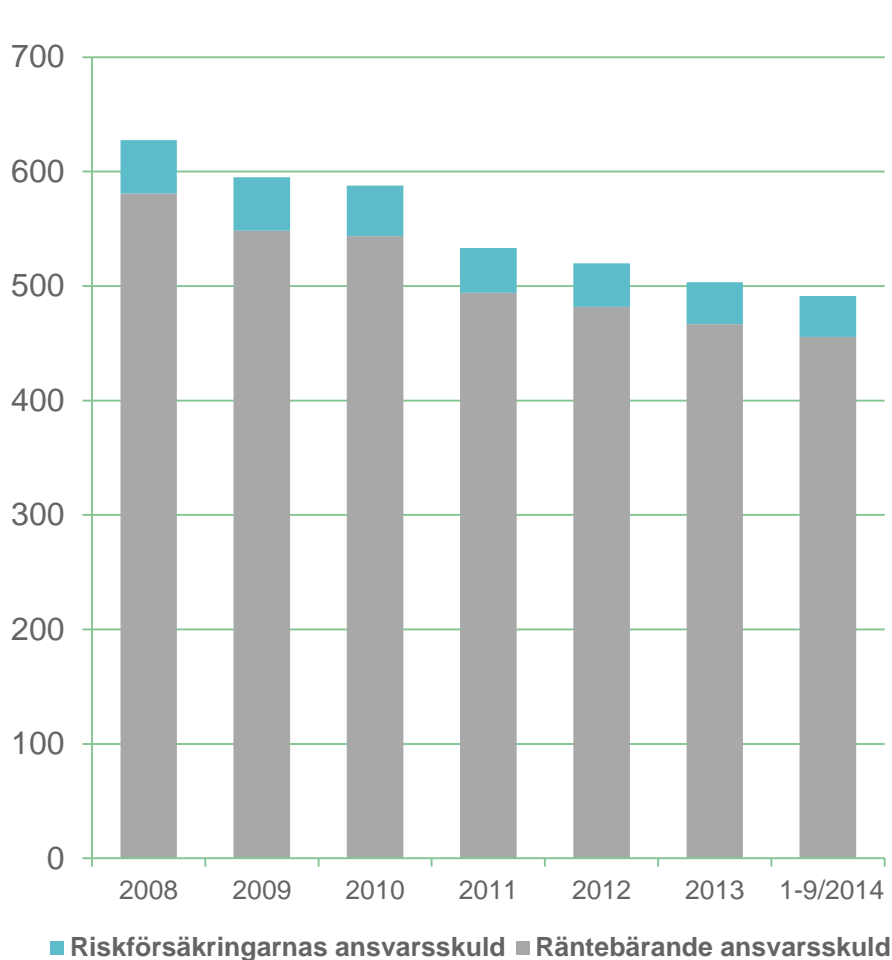
Livförsäkring, premieinkomst

mn euro



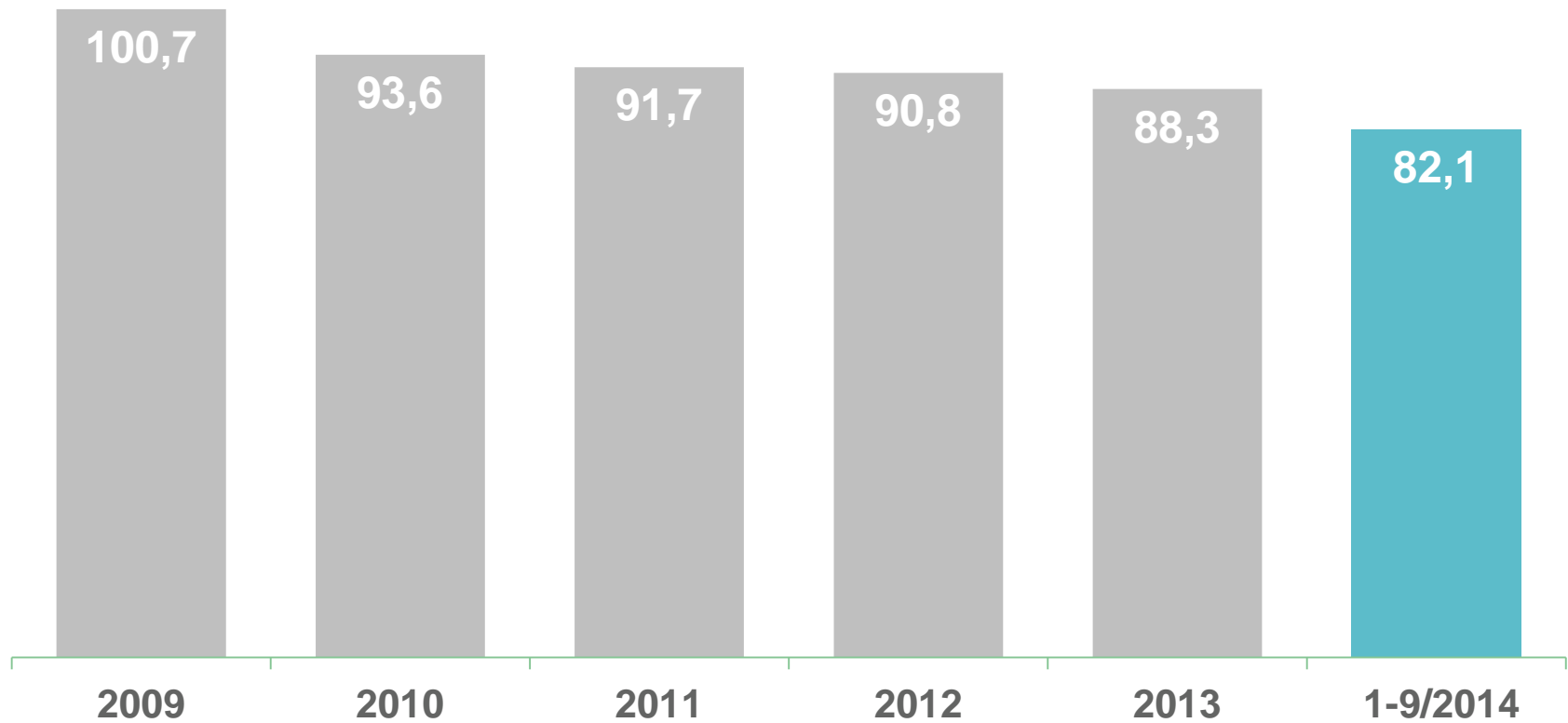
Mindre räntebunden stock, tillväxt i fondanknutna produkter (mn euro)

Aktia



Livförsäkringsbolagets omkostnadsprocent, %

Aktia



Sammandrag: resultatet 1-9/2014

Aktia

Resultat

Aktias rörelseresultat uppgick till 55,8 (54,3) miljoner euro.
Periodens vinst uppgick till 44,7 (40,5) miljoner euro.

Intäkter

Intäkterna uppgick till 160,6 (166,9) miljoner euro.
Räntenettot minskade till 77,5 (85,4) miljoner euro.

Kostnader

Koncernens rörelsekostnader sjönk med 6 % och uppgick till 105,2 (111,3) miljoner euro.

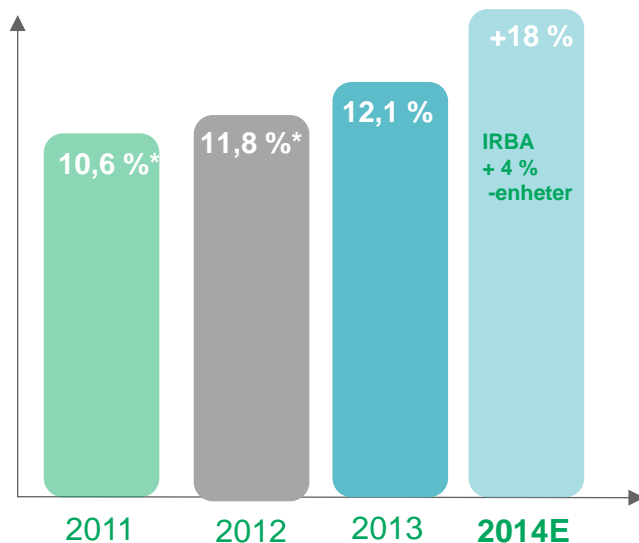
Nedskrivningar

Koncernens nedskrivningar från krediter och övriga åtaganden uppgick till 1,7 (1,7) miljoner euro.

1	Resultatöversikt
2	Kapitaltäckning
3	Balansräkning och ägare
4	Utsikter och målsättningar

Bankens kapitaltäckning

- **Basel III regelverk i kraft 1.1.2014**
 - Effekt på primärkapitalrelationen liten, -0,2 %
 - Negativ effekt större på kapitaltäckningsgraden -3,9% främst pga. striktare maturitetskrav på emitterat debenturkapital
 - Temporärt undantagslov 2014 gällande innehav i Aktia Livförsäkring, riskvikt 280 %
- **Stärkt kapitaltäckning till 18,4 % under 2014 tack vare positivt resultat och dividend från Aktia Livbolag**
- **IRBA ansökan lämnades in i augusti 2011 och Finansinspektionens granskning pågår. IRBA förväntas höja primärkapitalrelationen med minst 4 %-enheter**

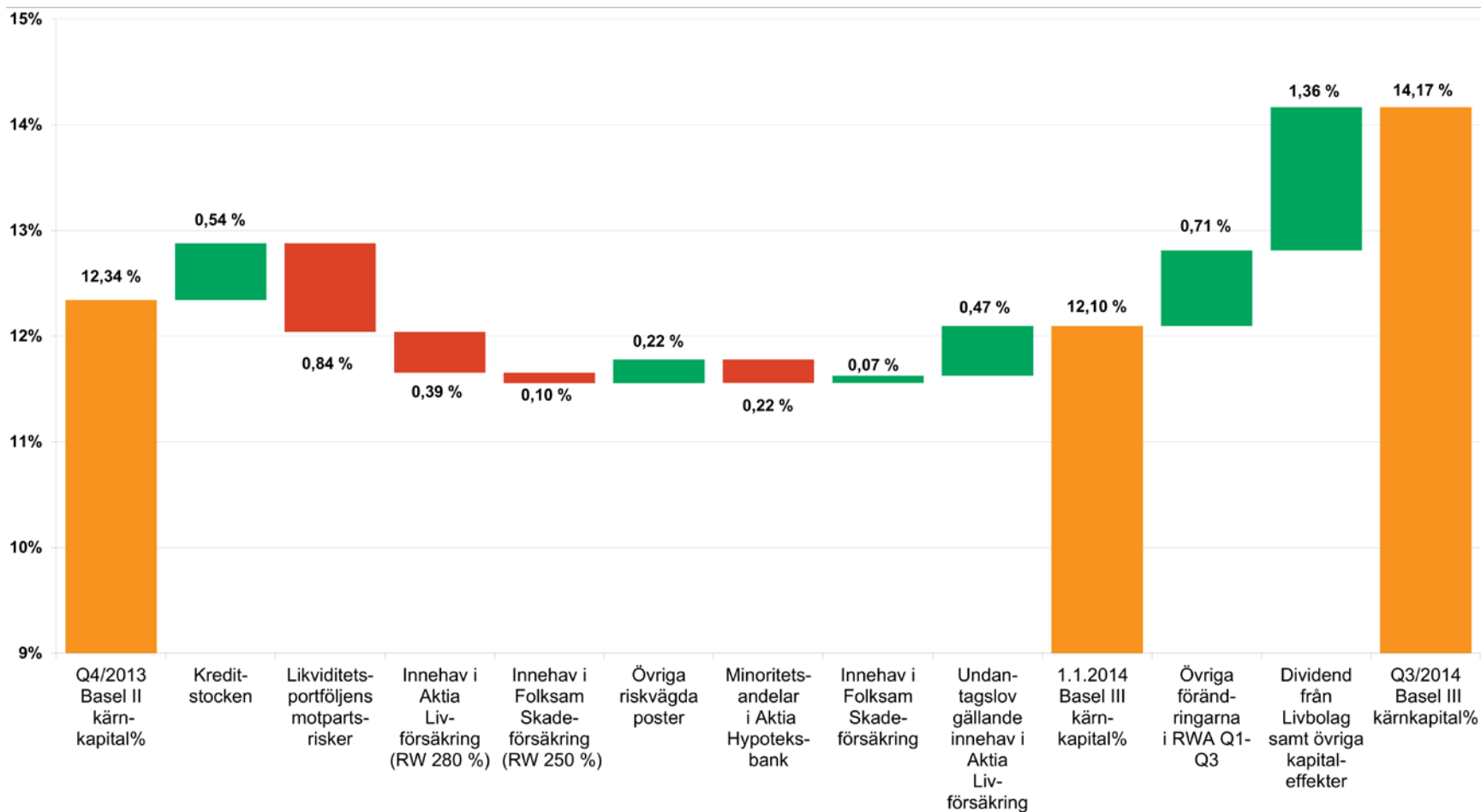


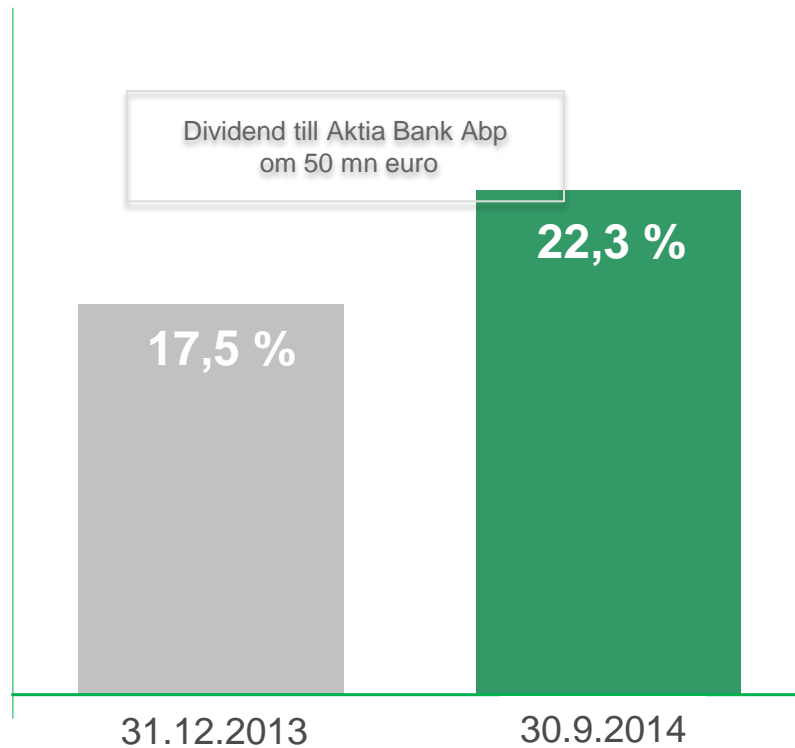
	30.9.2014 Basel III	30.6.2014 Basel III	31.12.2013 Basel III
Kärnprimärkapitalrelation	14,2 %	13,8 %	12,1 %
Primärkapitalrelation	14,2 %	13,8 %	12,1 %
Kapitaltäckningsgrad	18,4 %	17,8 %	15,5 %

*2011-2012 Basel II, 2013- Basel III

Effekterna av ny reglering Från Basel II till Basel III

Aktia





Verksamhetskapital 128,6 mn euro
Minimikapitalkrav 34,5 mn euro

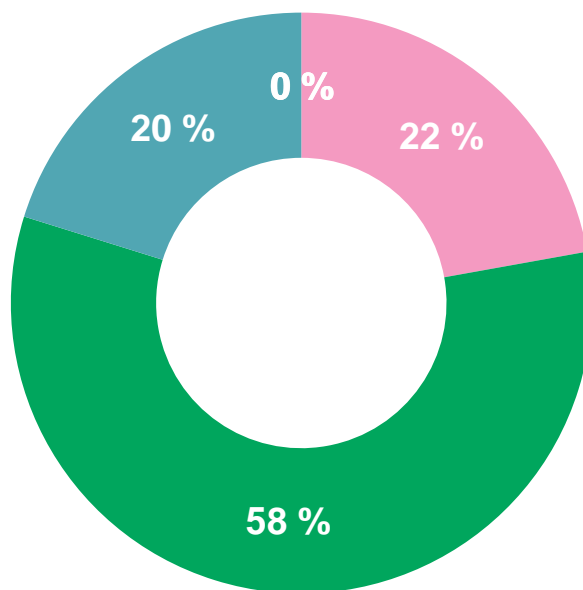
Bankkoncernens likviditetsportfölj och övriga räntebärande tillgångar

Aktia

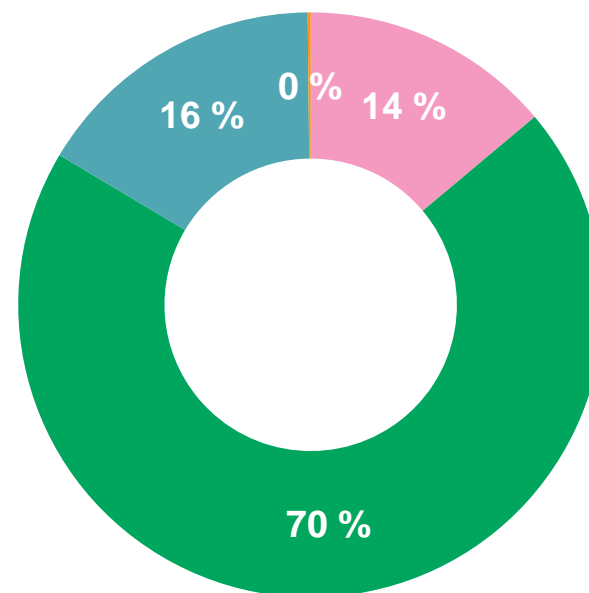
2 626 mn euro

2 428 mn euro

- Statsobl och statsgaranterade
- Covered bonds
- Finans exkl CB
- Företagslån



30.9.2014



31.12.2013

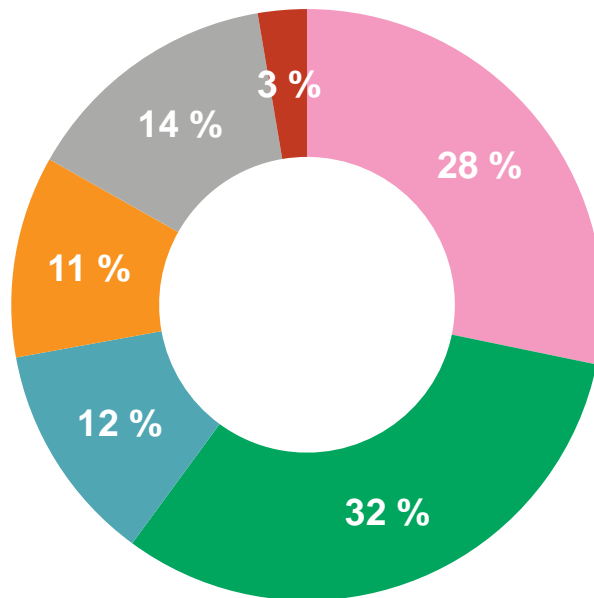
Fortsatt migration mot Solvens II Livförsäkringsbolaget

Aktia

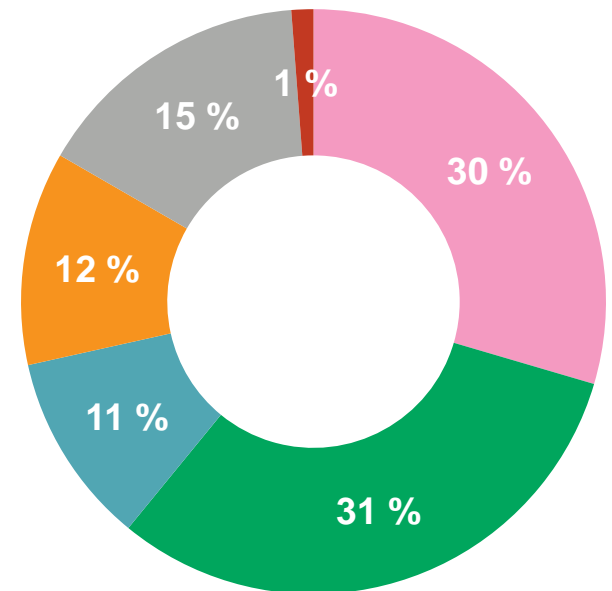
Placeringsavkastning 6,6 (0,2) %

Duration 5,5 (5,5) år

- Statsobl och statsgaranterade
- Covered bonds
- Finans exkl CB
- Företagslån
- Fastigheter
- Alternativa
- Aktier



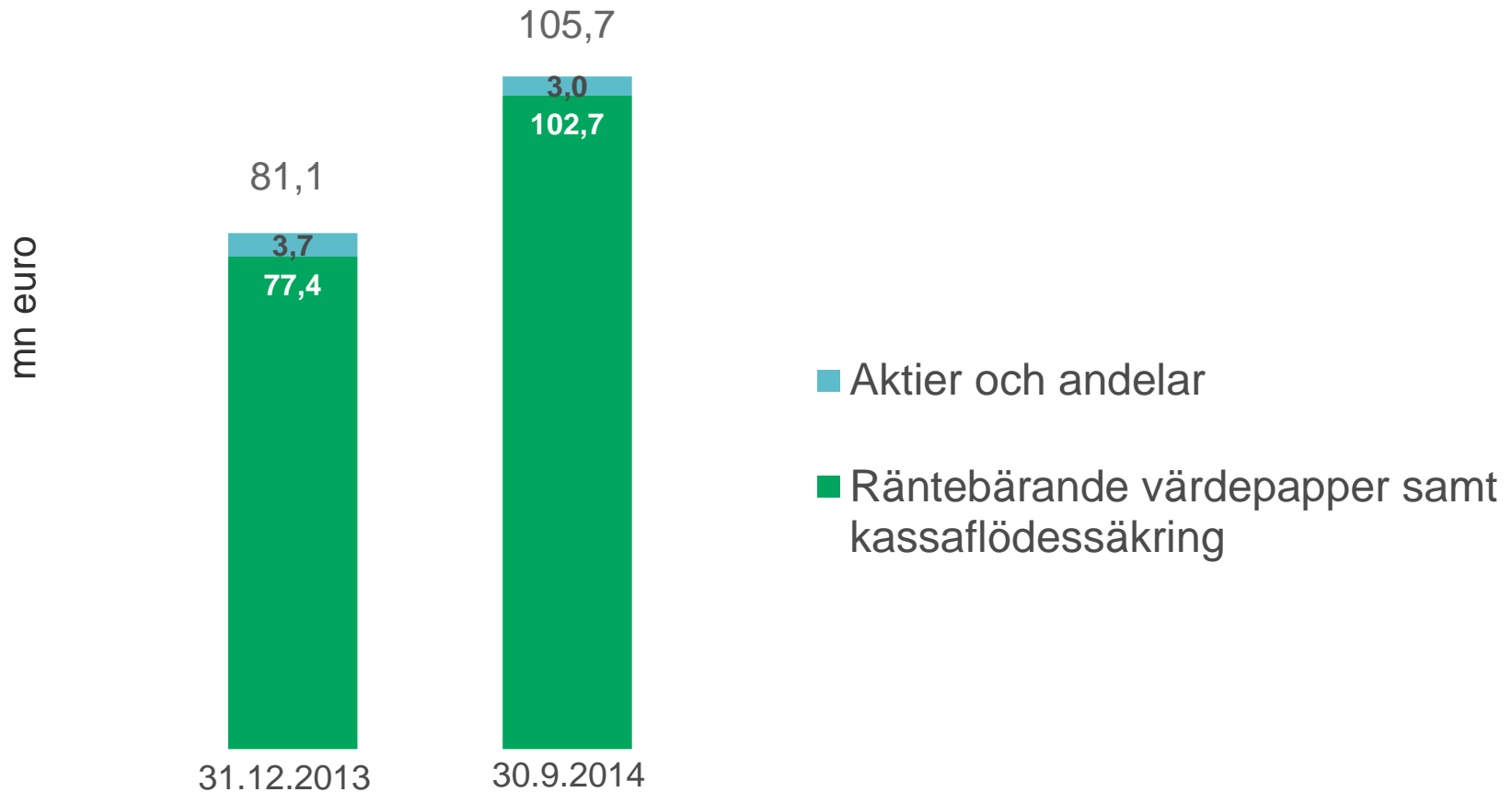
30.9.2014



31.12.2013

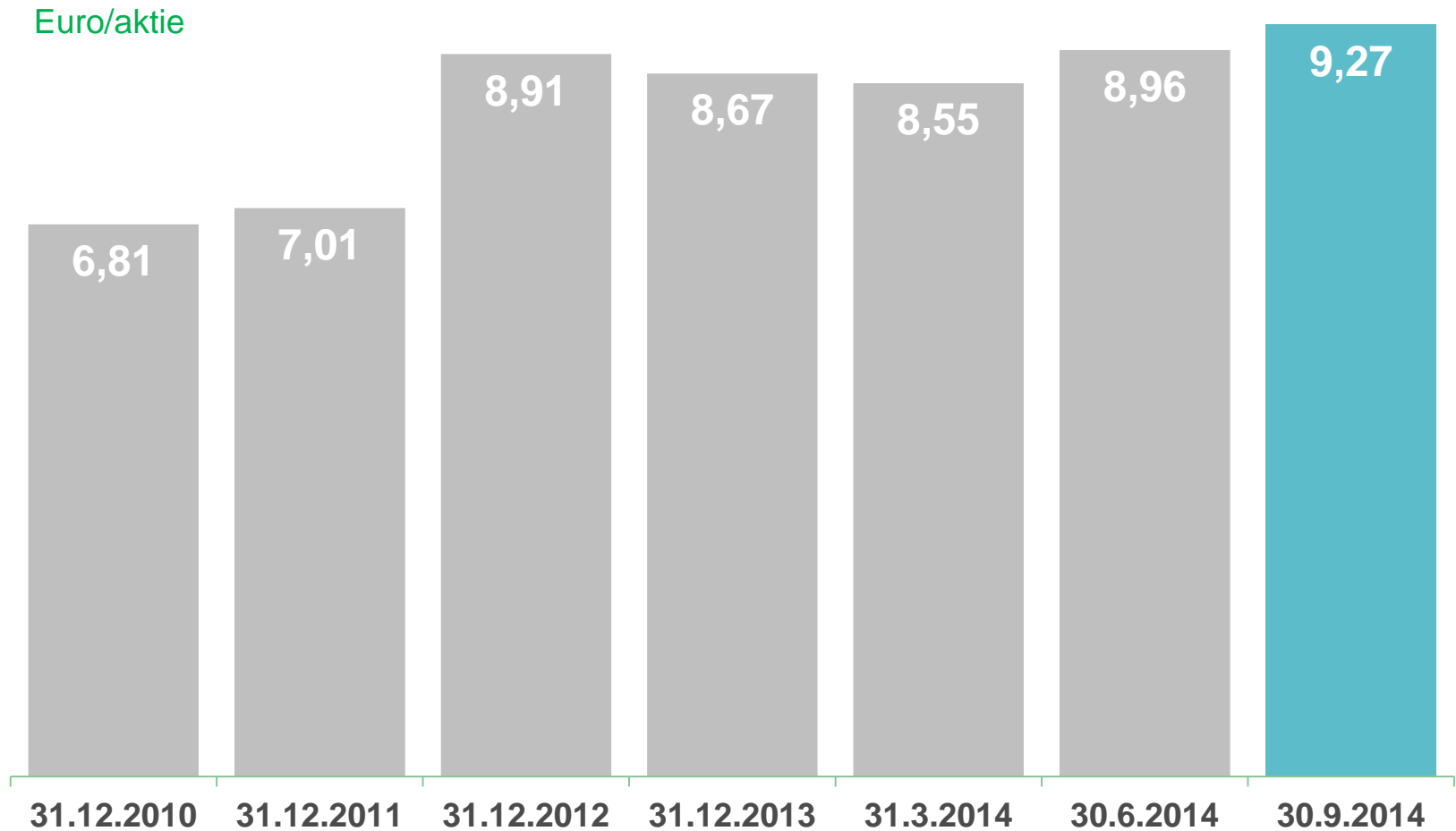
Fonden för verkligt värde

Aktia



Eget kapital per aktie (NAV)

Aktia



1	Resultatöversikt
2	Kapitaltäckning
3	Balansräkning och ägare
4	Utsikter och målsättningar

Balansräkningen 30.9.2014

Aktia

Koncernens balansomslutning oförändrad och uppgick till **10 955** (10 934) mn euro.

Inlåningen uppgick till **3 991** (3 797) mn euro.

Utlåningen till allmänheten uppgick till **6 505** (6 802) mn euro.
Hushållens andel av kreditstocken var **5 768** mn euro eller **88,7 %**.

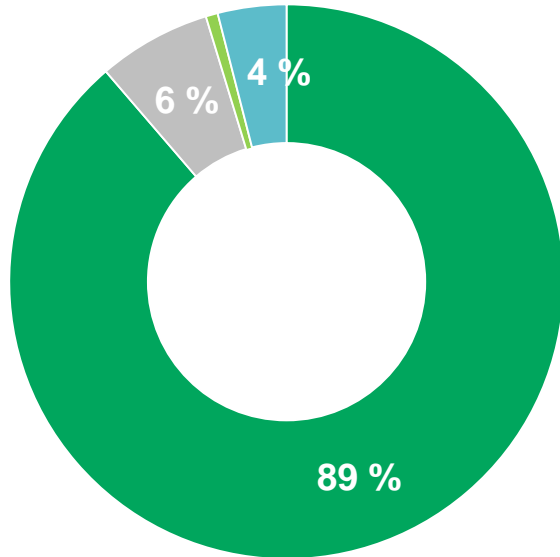
Bostadslånestocken uppgick till **5 297** (5 521) mn euro

Utlåningen till företag var fortsättningsvis återhållsam.
Stocken uppgick till **429** (541) mn euro, motsvarande **6,6 %**.

Kredit- och depositionsstock 30.9.2014 Aktia

Krediter

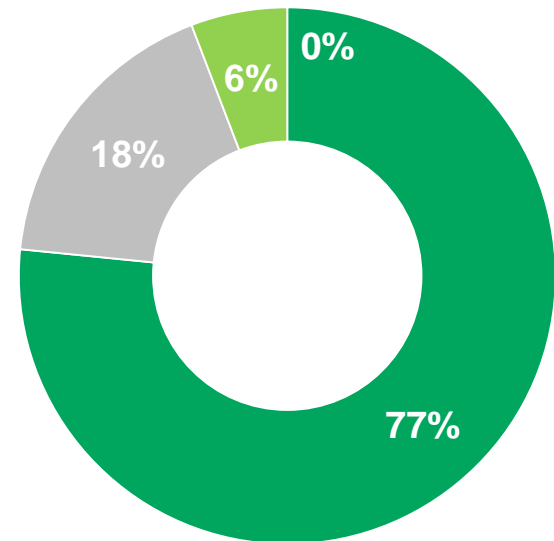
6 505 (6 802) mn euro



- Hushåll
- Företag
- Icke-vinstsyftande och offentliga samfund
- Bostadssamfund

Depositioner

3 991 (3 797) mn euro



Aktiekapital och ägare 31.10.2014

Aktia

20 största aktieägarna	Antal A-aktier	Antal R-aktier	Antal aktier	Andel av aktierna %	Andel av rösterna, %
Stiftelsen Tre Smeder	1 971 925	4 310 216	6 282 141	9,44	19,85
Pensionsförsäkringsaktiebolaget Veritas	4 027 469	2 134 397	6 161 866	9,25	10,52
Svenska litteratursällskapet i Finland r.f.	4 463 889	789 229	5 253 118	7,89	4,56
Sampo Abp	3 814 057		3 814 057	5,73	0,86
Oy Hammaren & Co AB	1 905 000	950 000	2 855 000	4,29	4,71
Stiftelsen för Åbo Akademi	1 595 640	751 000	2 346 640	3,52	3,74
Livränteanstalten Hereditas		2 046 106	2 046 106	3,07	9,21
Aktiestiftelsen i Borgå	1 303 370	651 525	1 954 895	2,94	3,23
Aktiestiftelsen i Vasa	978 525	547 262	1 525 787	2,29	2,68
Aktiestiftelsen i Esbo-Grankulla		1 338 708	1 338 708	2,01	6,03
Sparbanksstiftelsen i Kyrkslätt	856 529	441 733	1 298 262	1,95	2,18
Sparbanksstiftelsen i Karis-Pojo	787 350	393 675	1 181 025	1,77	1,95
Föreningen Konstsamfundet rf	1 176 173		1 176 173	1,77	0,26
Ömsesidiga arbetspensionsförsäkringsbolaget Varma	1 175 000		1 175 000	1,76	0,26
Aktiestiftelsen i Vanda	28 541	1 138 588	1 167 129	1,75	5,13
Ab Kelonia Oy	549 417	308 662	858 079	1,29	1,51
Sparbanksstiftelsen i Ingå	452 669	345 569	798 238	1,2	1,66
Sparbanksstiftelsen i Sibbo	462 002	232 001	694 003	1,04	1,15
Placeringsfond Nordea Fennia	568 000		568 000	0,85	0,13
Vörå Sparbanks Aktiestiftelse	554 910	10 500	565 410	0,85	0,17
De 20 största ägarna	26 670 466	16 389 171	43 059 637	64,66	79,79
Övriga	20 036 257	3 482 917	23 519 174	35,34	20,21
Totalt	46 706 723	19 872 088	66 578 811	100,0	100,0

1	Resultatöversikt
2	Kapitaltäckning
3	Balansräkning och ägare
4	Utsikter och målsättningar

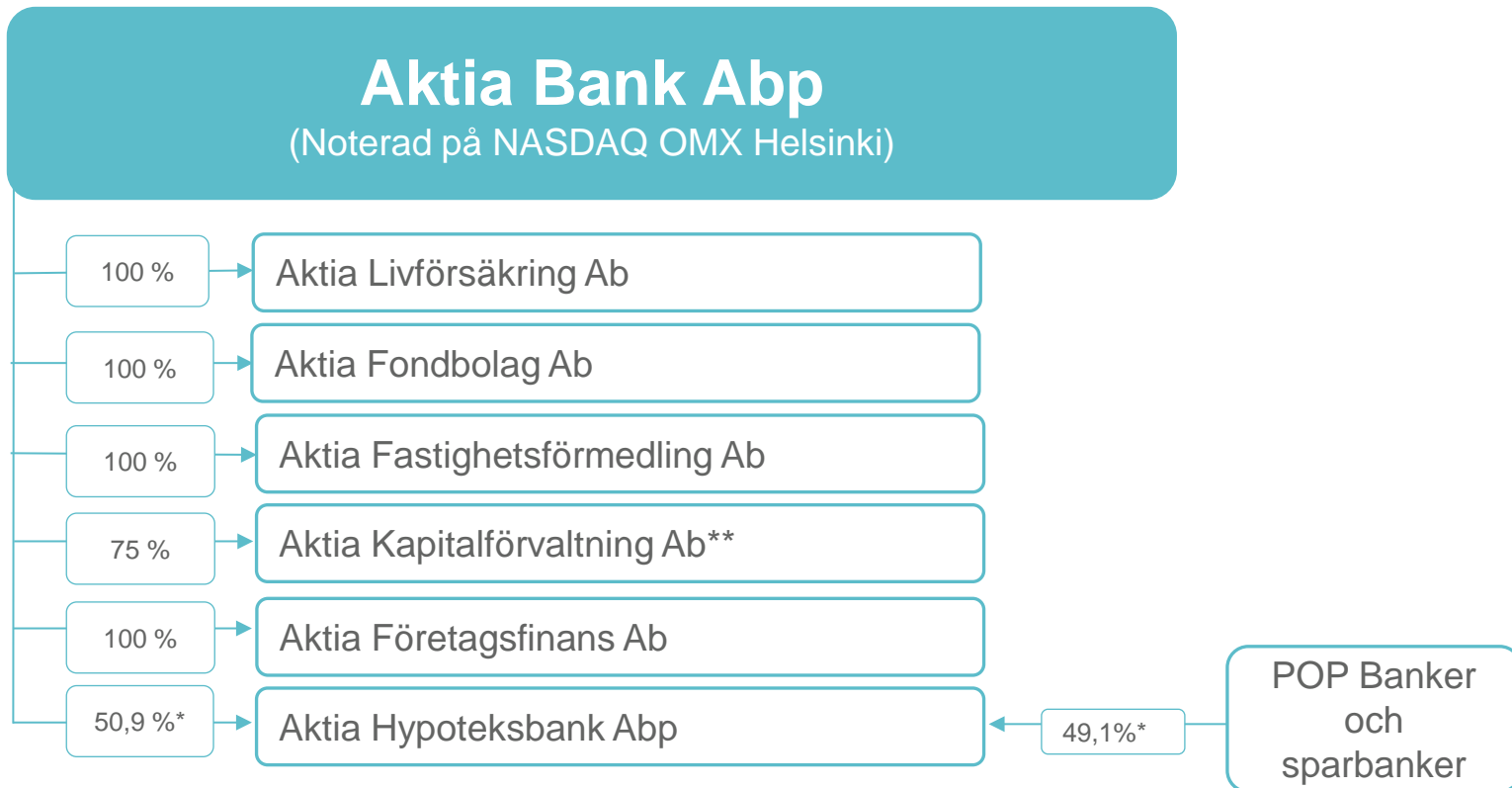
Aktia strävar efter att växa något mer än marknaden inom kundsegmenten privatkunder och mindre företag.

Aktias handlingsprogram 2015 omfattar ett flertal enskilda åtgärder och förverkligas stegvis med syftet att uppnå de finansiella målsättningarna fram till 2015.

Aktias målsättning är att förbättra konkurrenskraften och bli finsk mästare i kundbetjäning inom valda kundsegment. Aktia kommer att fortsätta satsningarna på en effektiv och kundvänlig service och finansiella lösningar för privathushåll, företagare och mindre företag samt institutioner.

UTSIKTER (oförändrade): Nedskrivningarna av krediter förväntas uppgå till motsvarande nivå som år 2013.

Trots det fortsatt låga ränteläget förväntas koncernens rörelseresultat för 2014 uppnå ungefär samma nivå som 2013.



* Av aktiekapitalet. Aktia Bank har 70 % rösterna.

**Tidigare Aktia Asset Management, minoritetsandelarna fungerar som incentiv för nyckelpersoner

Målsättningar 2014-2015

Aktia

Tillväxt

Öka korsförsäljningsindexet med 20 %
Öka provisionsintäkterna med 5 % p.a.

Lönsamhet

Kostnader -5 % p.a.

Kapitaltäckning

Primärkapitalrelation över 13 % över
konjunkturcykel (efter IRBA)

Dividendutdelning

Utdelning 40-60 % av årets vinst

**Finlands bästa
kundbetjäning**

Ökad kundnärhet och ytterligare
förbättring av kundbetjäningen

Utfall 1-9/2014 och 1-9/2013

Aktia

	1-9/2014	1-9/2013	Förändring %	Målsättningar framtill 2015
Provisionsintäkter	63,0	60,5	+4 %	+5 % p.a.
Kostnader				
Personalkostnader	50,9	54,6	-7 %	-5 % p.a.
IT-kostnader	19,3	20,9	-7 %	
Övriga	29,5	30,8	-4 %	

Balansräkning, tillgångar

Aktia

(mn euro)	30.9.2014	31.12.2013	Δ	30.9.2013
Tillgångar				
Kontanta medel	374,0	414,3	-10 %	188,0
Finansiella tillgångar värderade till verkligt värde via resultaträkningen	-	0,1	-	0,0
Räntebärande värdepapper	2 409,9	2 157,0	12 %	2 538,4
Aktier och andelar	81,7	99,5	-18 %	97,9
Finansiella tillgångar som kan säljas	2 491,5	2 256,5	10 %	2 636,2
Finansiella tillgångar som innehas till förfall	490,2	499,3	-2 %	396,3
Derivatinstrument	228,8	197,6	16 %	208,6
Utlåning till Finlands Bank och kreditinstitut	117,1	95,1	23 %	243,5
Utlåning till allmänheten och den offentliga samfund	6 504,9	6 802,2	-4 %	6 845,8
Lån och övriga fordringar	6 622,0	6 897,3	-4 %	7 089,3
Placeringar för fondanknuten ansvarsskuld	513,9	465,9	10 %	438,1
Placeringar i ägarintresseföretag	23,2	19,3	20 %	18,8
Immateriella tillgångar	31,0	20,3	52 %	14,6
Förvaltningsfastigheter	60,4	60,6	0 %	50,9
Materiella tillgångar exkl. förvaltningsfastigheter	7,3	6,4	14 %	5,7
Upplupna intäkter och förutbetalda kostnader	68,7	66,2	4 %	72,6
Övriga tillgångar	23,0	8,8	161 %	6,0
Övriga tillgångar totalt	91,7	75,0	22 %	78,6
Inkomstskattefordringar	6,2	3,7	70 %	1,7
Latenta skattefordringar	13,9	16,2	-14 %	20,9
Skattefordringar	20,1	19,9	1 %	22,6
Tillgångar som innehas till försäljning	1,2	1,2	-3 %	1,2
Tillgångar totalt	10 955,2	10 933,8	0 %	11 149,1

Balansräkning, skulder

Aktia

(mn euro)	30.9.2014	31.12.2013	△	30.9.2013
Skulder				
Skulder till kreditinstitut	954,8	1 095,5	-13 %	1 063,4
Skulder till allmänheten och offentliga samfund	3 991,0	3 797,5	5 %	3 742,1
Depositioner	4 945,7	4 893,0	1 %	4 805,5
Derivatinstrument	120,9	128,6	-6 %	138,1
Emitterade skuldebrev	3 555,9	3 657,9	-3 %	3 910,9
Efterställda skulder	215,7	232,2	-7 %	275,6
Övriga skulder till kreditinstitut	136,4	123,5	10 %	100,5
Skulder till allmänheten och offentliga samfund	80,5	92,4	-13 %	112,5
Övriga finansiella skulder	3 988,5	4 106,0	-3 %	4 399,6
Ansvarsskuld för räntebundna försäkringar	491,4	503,5	-2 %	507,9
Ansvarsskuld för fondförsäkringar	512,2	461,9	11 %	436,9
Försäkringstekniska avsättningar	1 003,6	965,4	4 %	944,8
Upplupna kostnader och förutbetalda intäkter	91,7	96,5	-5 %	92,7
Övriga skulder	54,9	40,5	35 %	64,0
Övriga skulder totalt	146,6	137,0	7 %	156,7
Avsättningar	4,5	6,4	-30 %	6,9
Inkomstskatteskulder	3,0	5,2	-43 %	4,1
Latenta skatteskulder	59,6	50,4	18 %	61,2
Skatteskulder	62,5	55,6	12 %	65,3
Skulder för tillgångar som innehas till försäljning	0,2	0,2	-1 %	0,2
Skulder totalt	10 272,5	10 292,1	0 %	10 517,0
Eget kapital				
Bundet eget kapital	269,0	244,5	10 %	246,5
Fritt eget kapital	348,2	332,7	5 %	321,0
Aktieägarnas andel av eget kapital	617,2	577,1	7 %	567,5
Innehav utan bestämmande inflytande	65,5	64,6	1 %	64,6
Eget kapital	682,7	641,7	6 %	632,1
Skulder och eget kapital totalt	10 955,2	10 933,8	0 %	11 149,1

A photograph of a woman and a man in business attire. The woman, on the left, has brown hair tied back and is wearing a light blue blazer over a light blue shirt. She is smiling and looking towards the man. The man, on the right, has dark hair and is wearing a light blue shirt and a dark patterned tie. He is also smiling and looking towards the woman. They appear to be in a meeting or collaborative work environment, with a laptop visible in the foreground on the left.

Aktia

Ser en människa i varje kund.

Aktia