

AKTIA BANK ABP

DELÅRSRAPPORT 1-6/2014

Aktia



4-6/2014: Högre provisionsnetto och lägre **Aktia** kostnader kompenserade för svagare räntenetto

- Rörelseresultatet uppgick till 22,0 (15,1) mn euro.
- Provisionsnettot ökade med 5 % till 19,6 (18,6) mn euro medan räntenettot sjönk med 8 % till 25,9 (28,3) mn euro.
- Rörelsekostnaderna minskade till 36,2 (39,2) mn euro
- Positiv resultat inverkan från andel av intressebolag, 1,5 (-0,3) mn euro
- Vinsten uppgick till 17,9 (11,0) mn euro. Resultat per aktie (EPS) var 0,27 (0,16) euro.
- Nedskrivningar av krediter och övriga åtaganden ökade till 0,8 (0,4) mn euro.

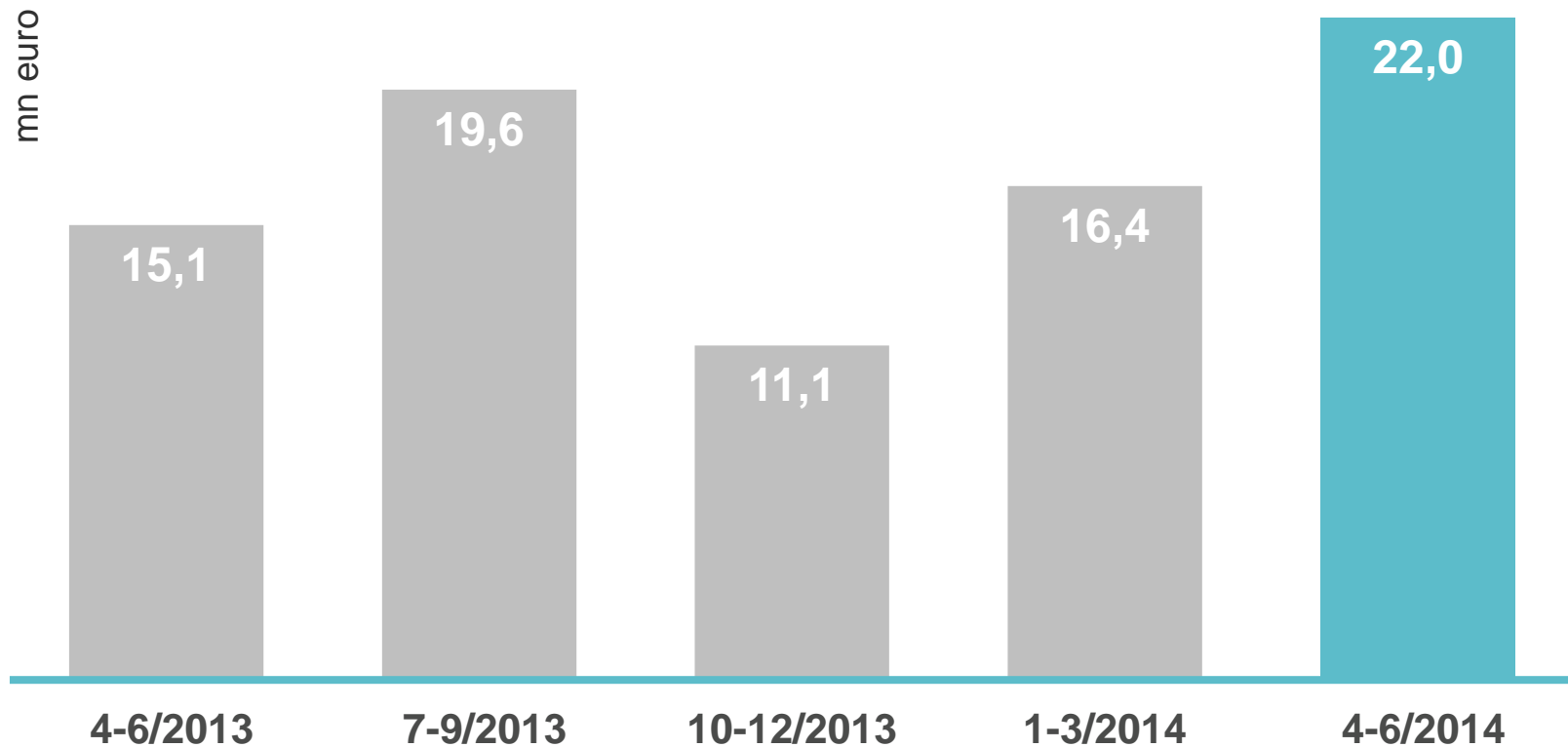
1-6/2014: Starkt provisionsnetto, kostnaderna sjönk med 6 %

- Rörelseresultatet uppgick till 38,4 (34,6) mn euro.
- Provisionsnettot ökade med 8 % medan räntenettot sjönk med 12 % till 51,4 (58,4) mn euro.
- Rörelsekostnaderna uppgick till 72,3 (76,8) mn euro.
- Vinsten uppgick till 31,0 (25,8) mn euro. Resultat per aktie (EPS) var 0,46 (0,38) euro.
- Nedskrivningar av krediter och övriga åtaganden minskade till 1,2 (1,5) mn euro.
- Utsikterna 2014 (oförändrade): **Trots det fortsatt låga ränteläget förväntas koncernens rörelseresultat för 2014 uppnå ungefär samma nivå som 2013.**

1	Resultatöversikt
2	Kapitaltäckning
3	Balansräkning och ägare
4	Utsikter och målsättningar

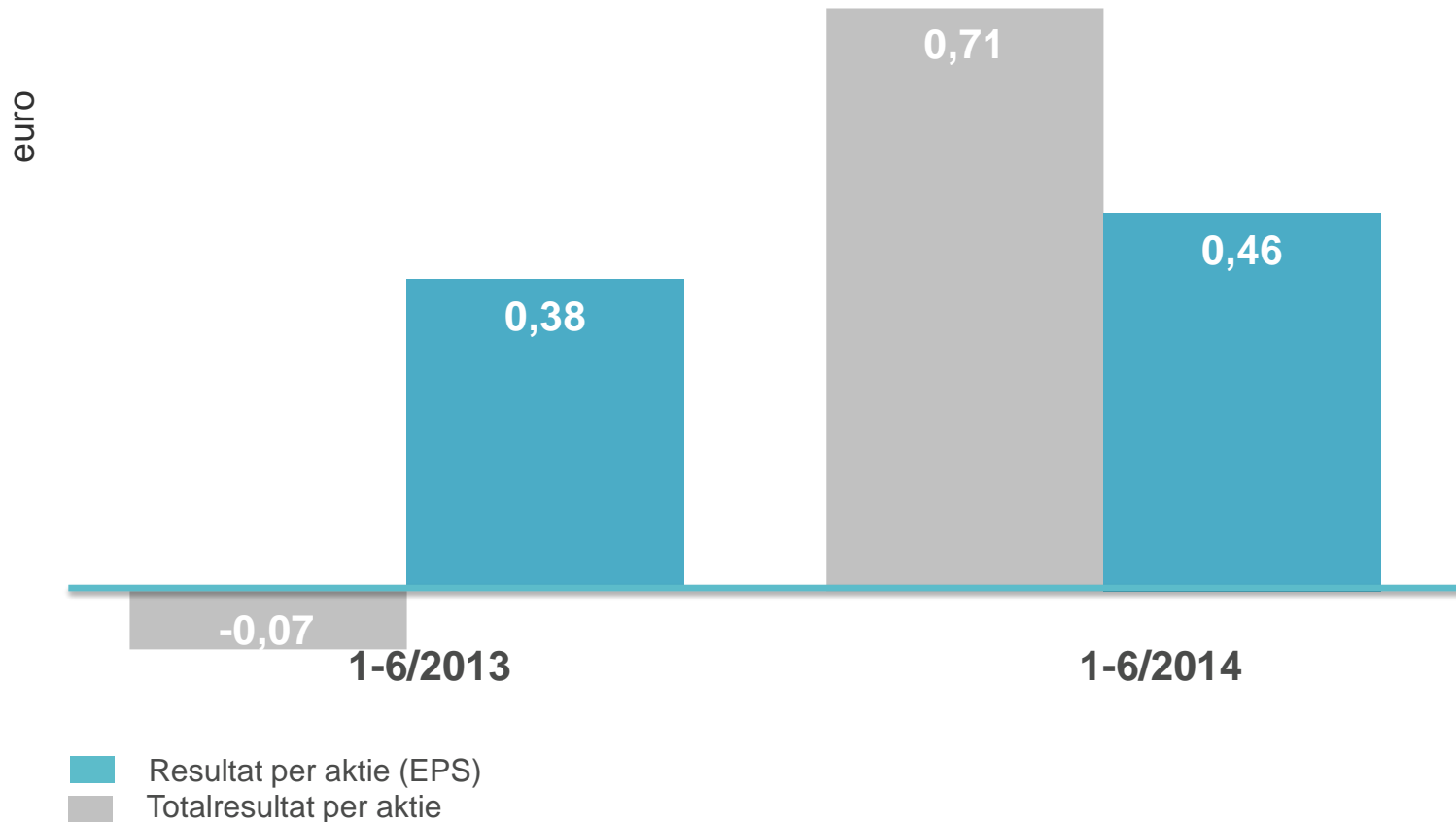
Kvartalets rörelseresultat

Aktia



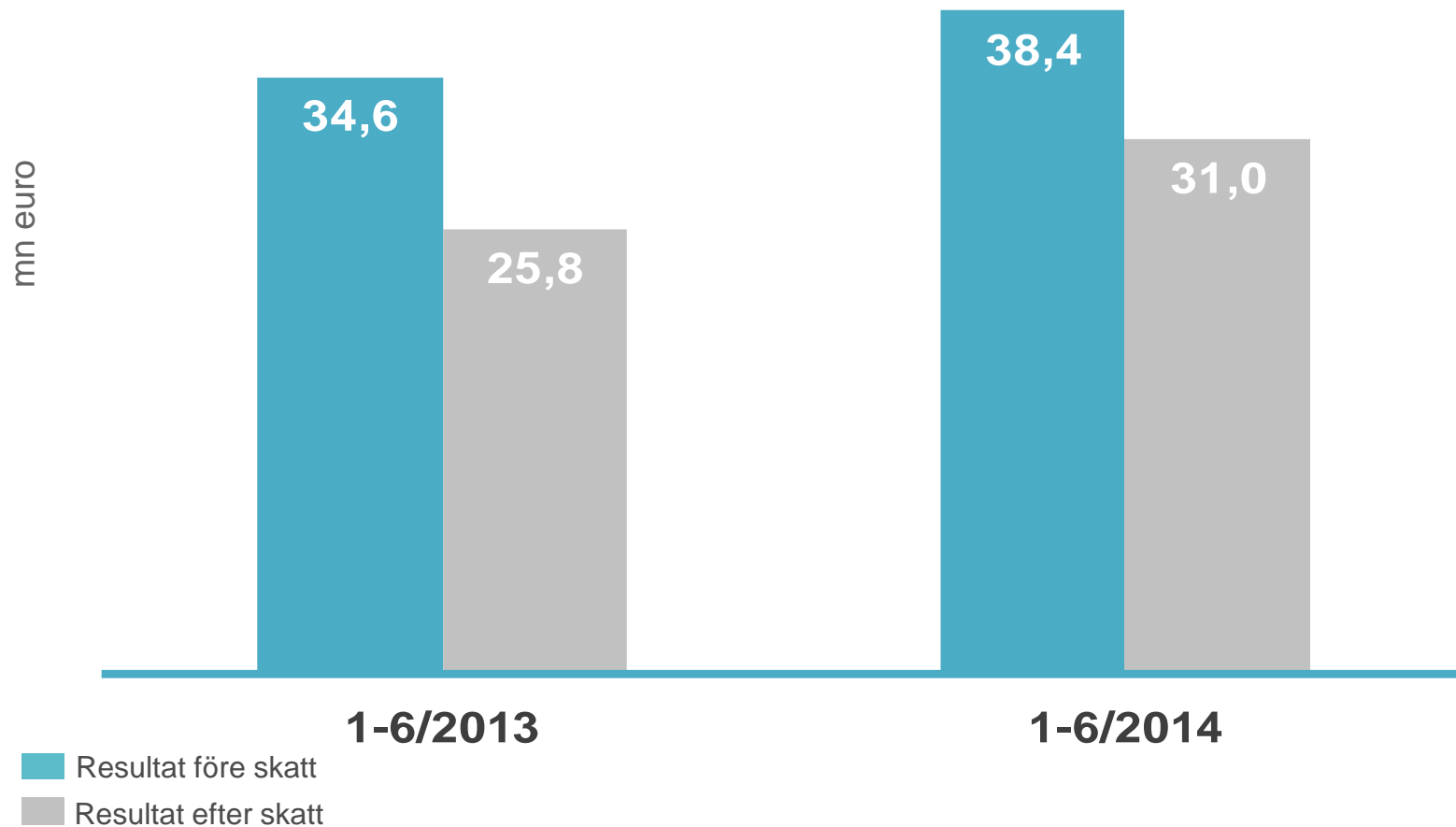
Resultat per akcie 1-6/2014

Aktia



Resultat före och efter skatt

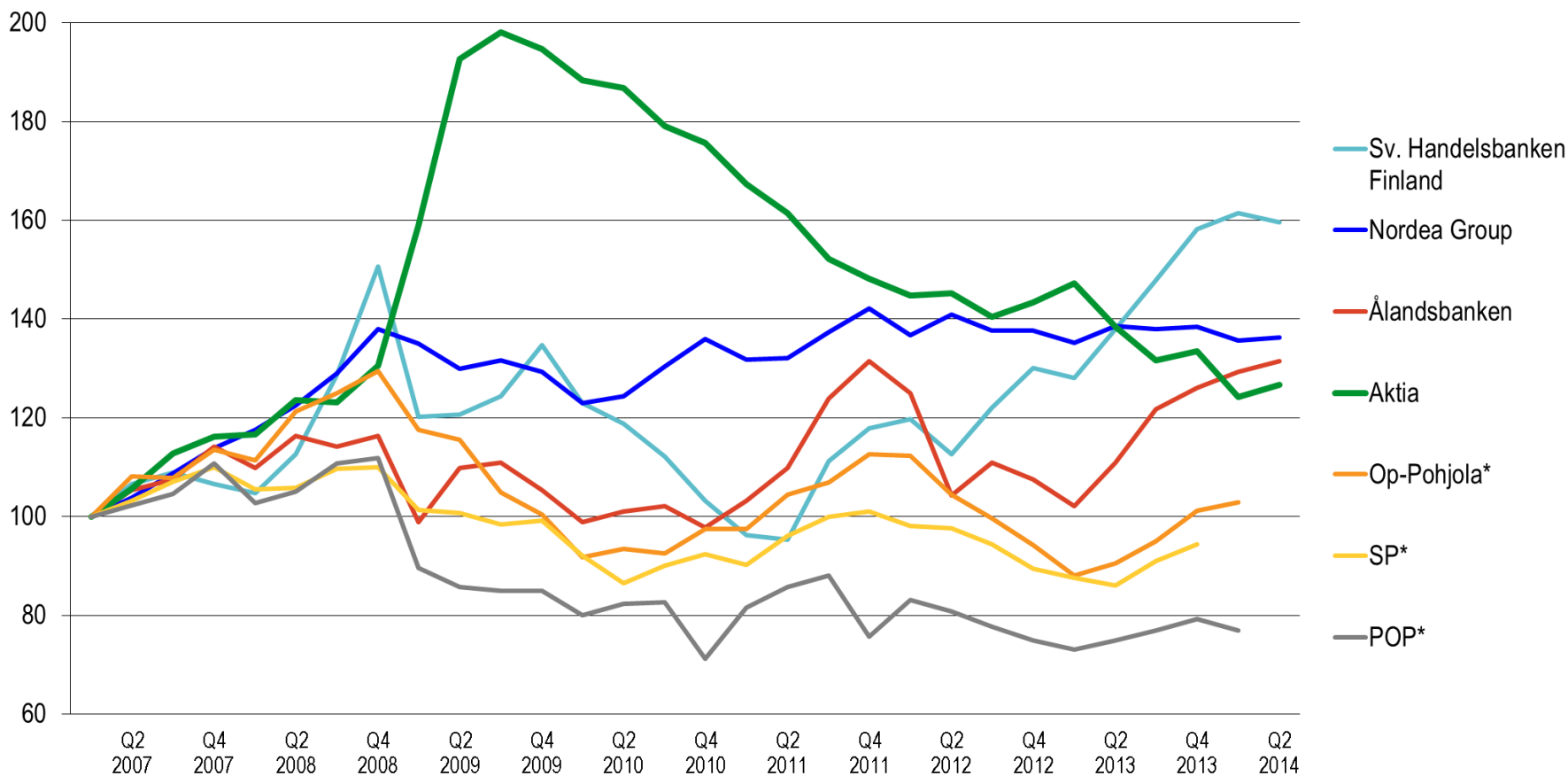
Aktia



Räntenetto (1/2007 = 100)

Banker i Finland

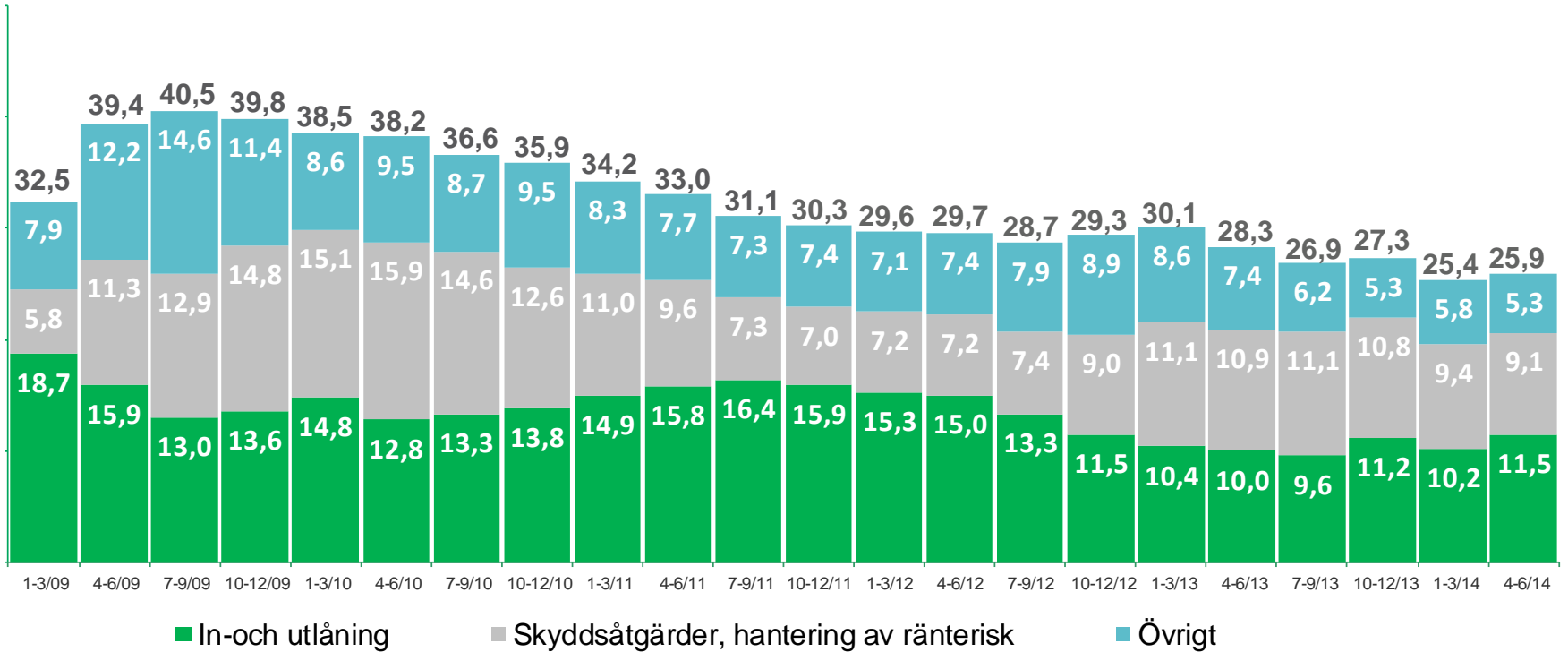
Aktia



*2Q 2014 inte publicerad

Räntenettot

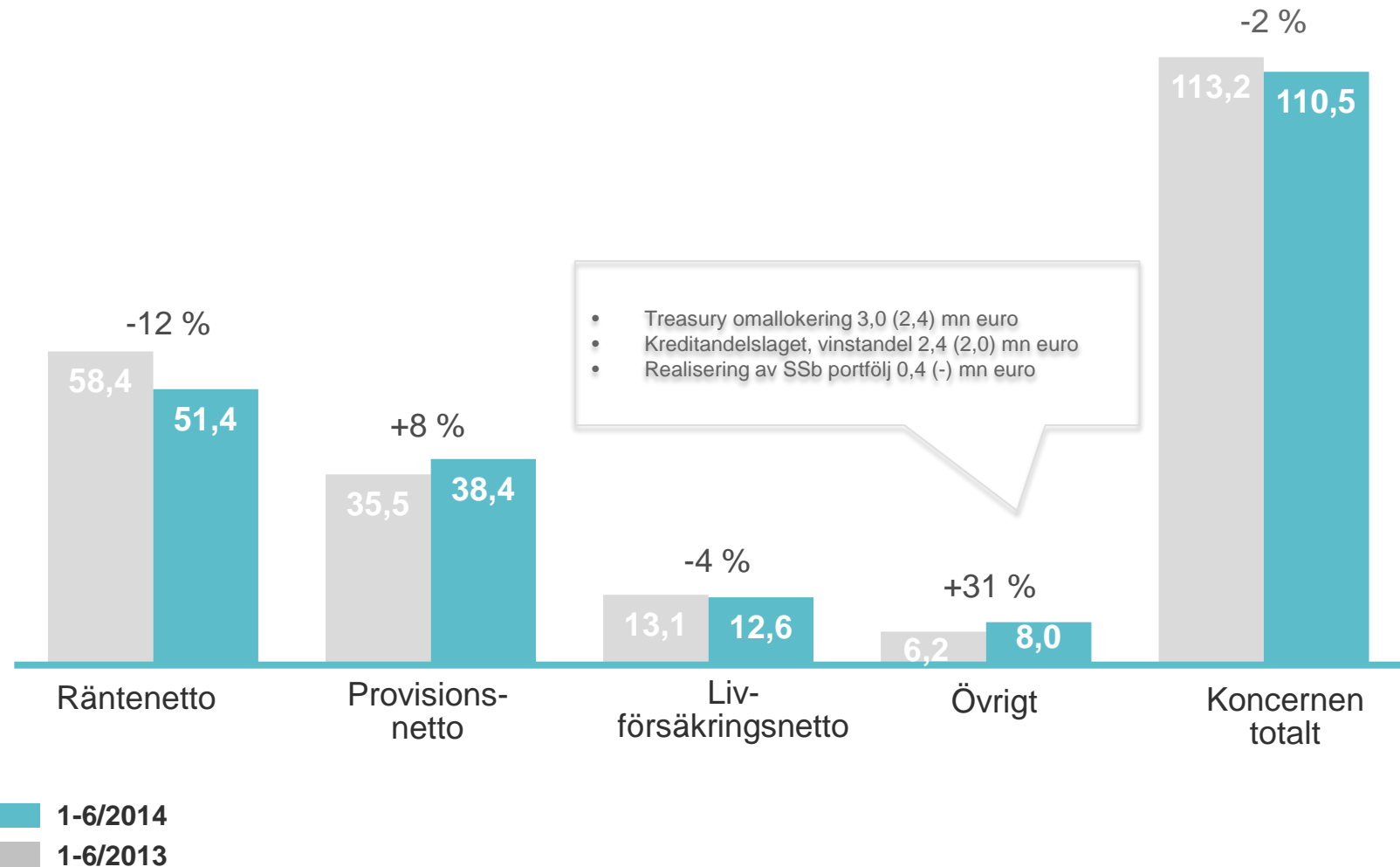
mn euro



Intäkter (mn euro)

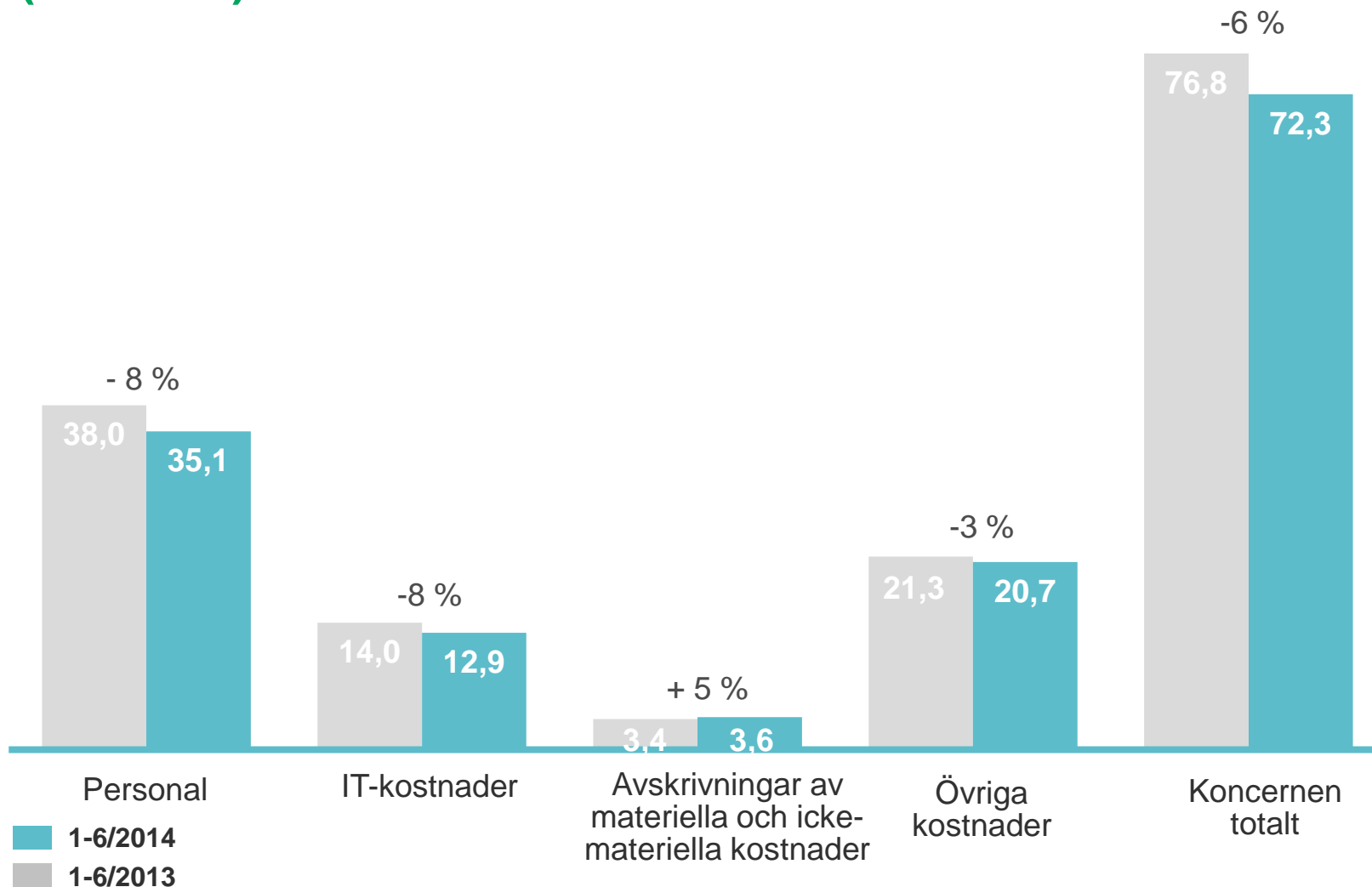
Provisionsnettot fortsatte öka

Aktia

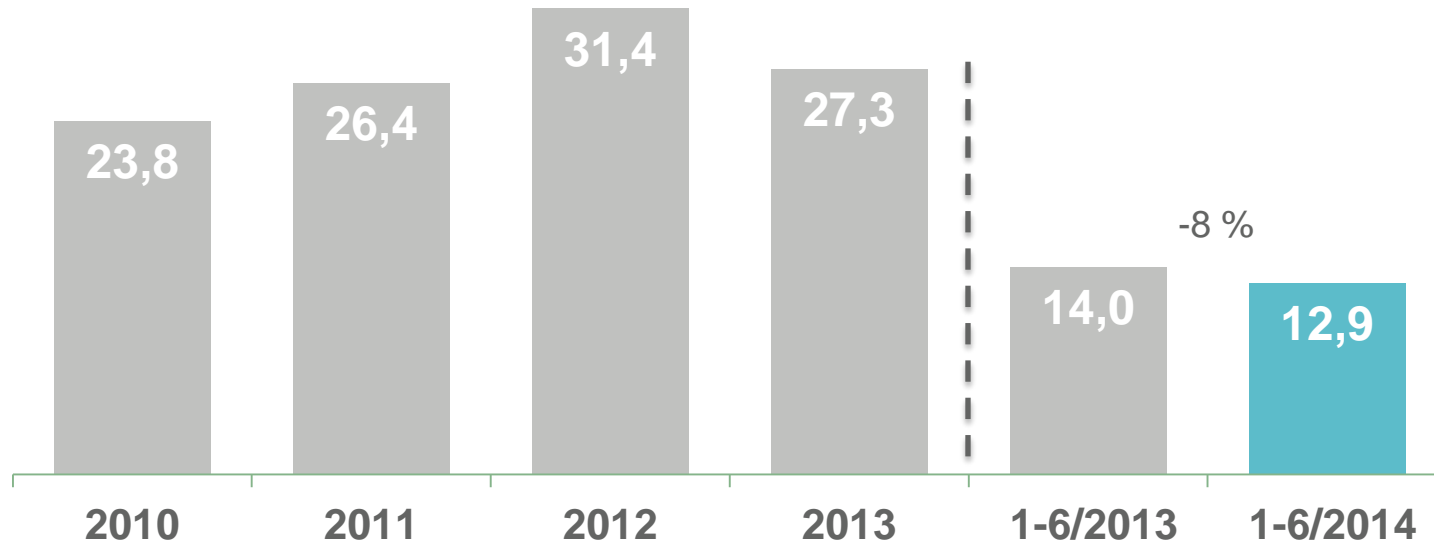


Rörelsekostnaderna sjönk med 6 % (mn euro)

Aktia



Lägre IT kostnader (mn euro)



- År 2012 större engångskostnad /reserv för byte av IT-leverantör
- Under 1-6/2014 upplöst reserv mot IT-kostnader 1,3 mn euro (reserv 30.6; 5 mn euro)
- Fr.o.m. Q2 2014 något lägre löpande kostnader från IT-leverantören Samlink

Basbanksprojektet:

- Investering ca 30 mn euro, årlig kostnadsinbesparing -5 mn euro
- Kumulativ investering per 30.6.2013; 14,4 mn euro
- Resultatpåverkan via avskrivningar fr.o.m. ibruktagning 2015 →

Målsättningar

- **Rikta resurserna mot kärnbusiness**
- **Utnyttja kreditkapacitet mot egna kunder snarare än binda upp den i lokalbankssamarbetet**
- **Förenklad koncernstruktur och moderna system för att möjliggöra lägre kostnader**
- **Minimera kostnad från Basel III**

Handlingsprogram 2015

Verkställda åtgärder

Aktia

- ✓ **Nytt basbankssystem 2015**
 - Leverantörer av basbankssystem valda, avtalet med Samlink omförhandlat
 - Basbanksförnyelsen framskrider enligt plan
- ✓ **Avsluta tjänsterna som centralt kreditinstitut 2015**
- ✓ **Aktia Bank beviljats hypoteksbankskoncession**
 - Första CB-emissionen i juni 2013, andra CB-emissionen i april 2014
- ✓ **Koncernstrukturen förenklad**
 - Ny segmentindelning
 - Aktia Abp fusion 1.7.2013
 - Kapitalförvaltningen omorganiserad
 - Fusion med Skärgårdssparbanken verkställd
- ✓ **Kortverksamheten förnyad**
 - Ny teknisk plattform
 - Kortkreditstocken förvärvad 12/2013
- ✓ **Effektiveringsåtgärder påbörjade**
 - Personalen minskas med 50 personer
 - Sammanslagning av 8 kontor
 - Effektivering av kontorsutrymmen på huvudkontoret
- ✓ **One Net genomfört**
 - Koncernens IT-arbetsstationer i ett nätverk

Bankverksamhetens K/I-tal

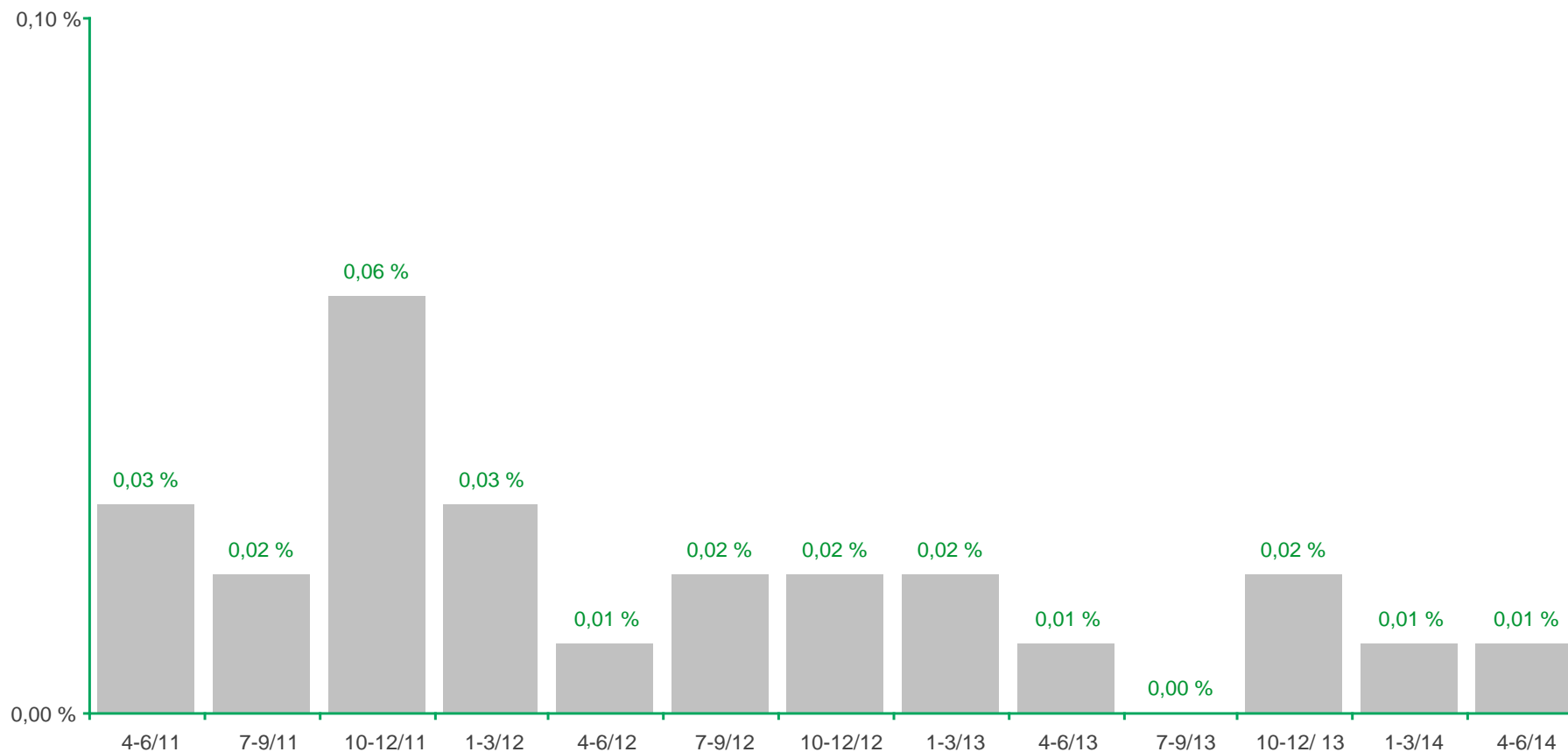
Aktia



Nedskrivningar av krediter (per kvartal)

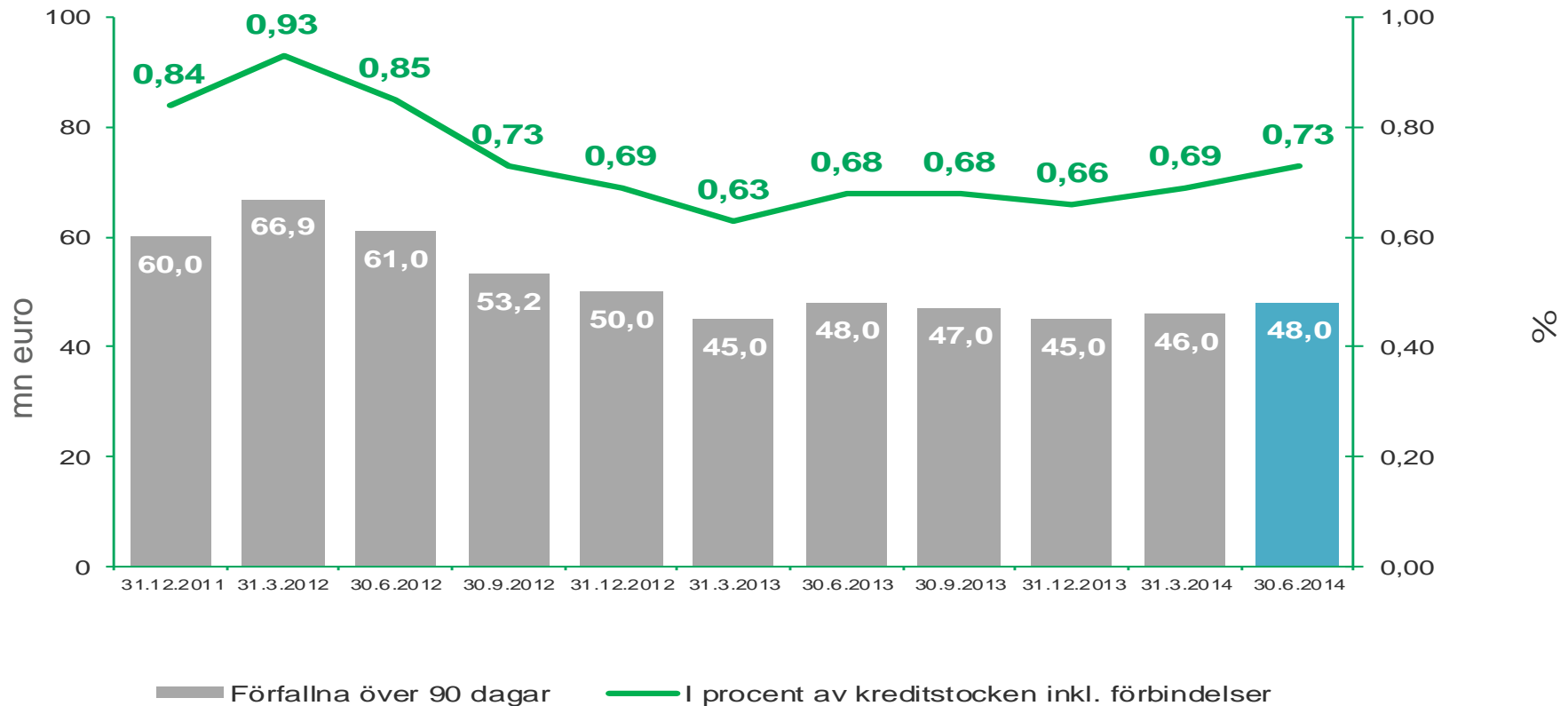
Aktia

% av stocken



Förfallna över 90 dagar

Aktia



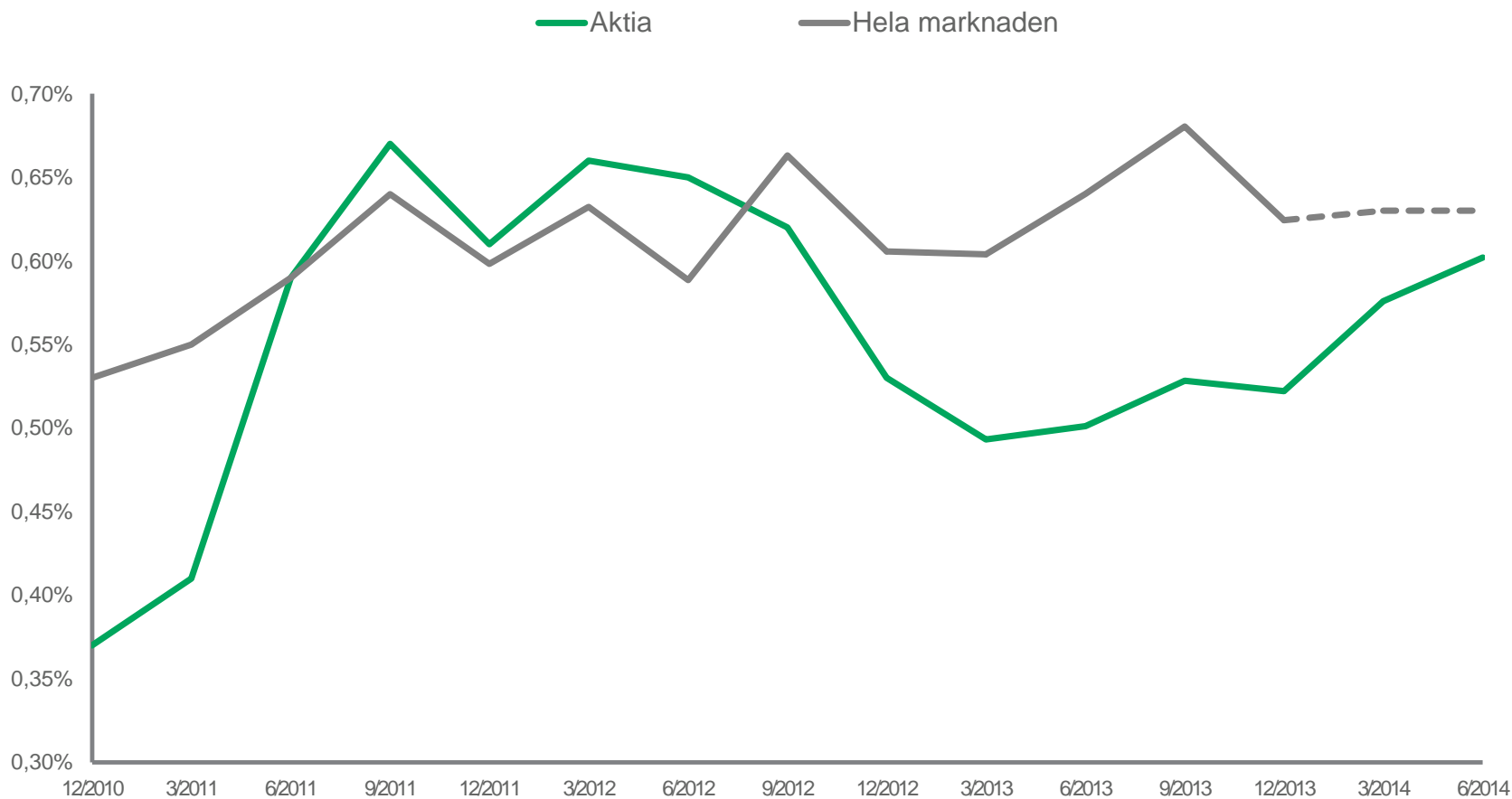
Förfallna enligt dagar

Aktia

Dagar	30.6.2014	% av hela kreditstocken	31.12.2013	% av hela kreditstocken
3-30	126	1,89	114	1,66
Varav hushåll	112	1,69	106	1,55
31-89	38	0,57	34	0,49
Varav hushåll	35	0,53	28	0,42
90-	48	0,73	45	0,66
Varav hushåll	35	0,53	31	0,46

Oreglerade krediter (>90 dagar) - andel av hushållskrediter

Aktia

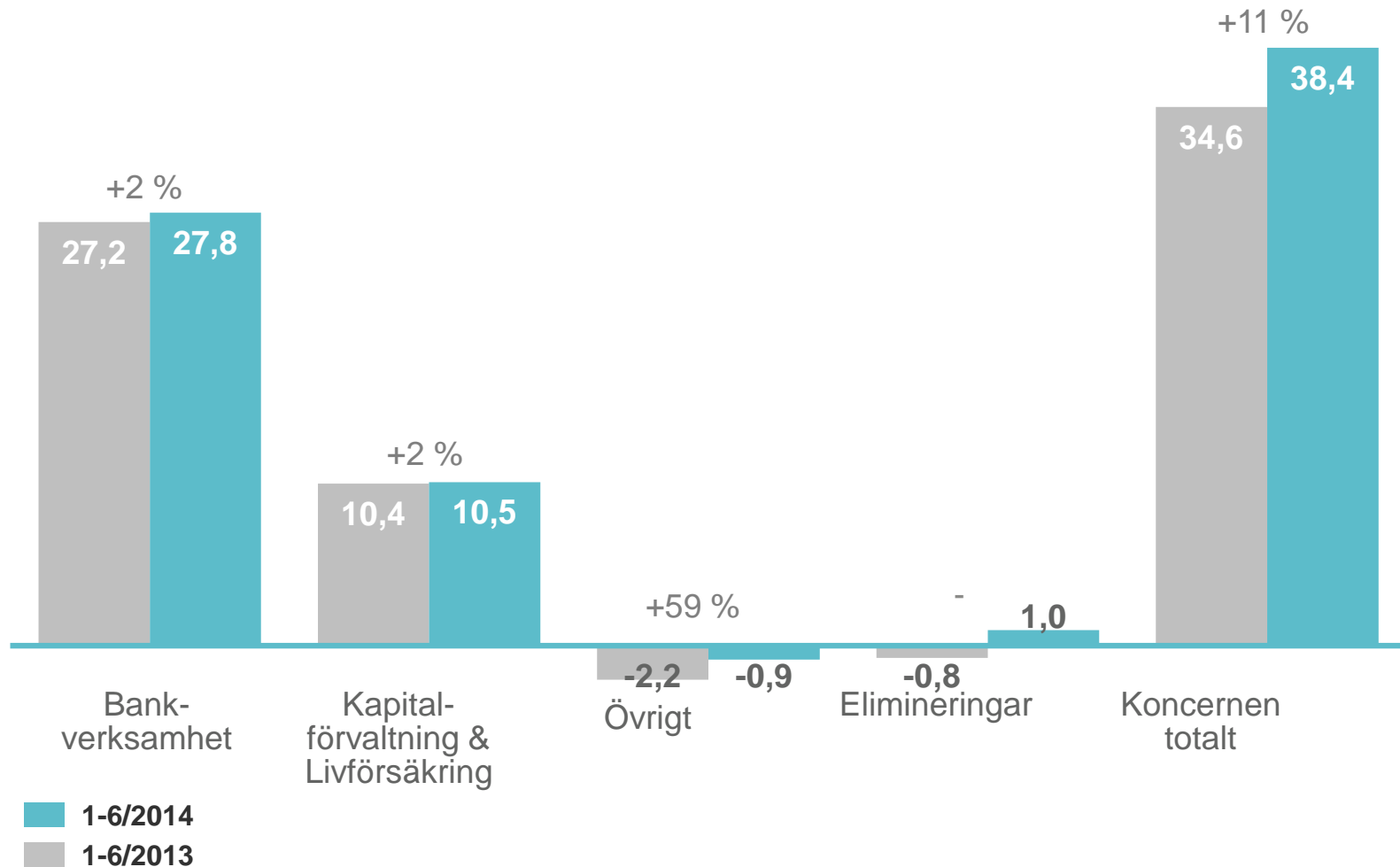


Källa: Finansinspektionens publikation om kreditmarknaden

Nedskrivningar av krediter och övriga åtaganden

- De sammanlagda nedskrivningarna av krediter och övriga åtaganden uppgick för perioden till 1,2 (1,5) miljoner euro.
- Av nedskrivningarna hänförde sig 0,8 (0,3) miljoner euro till hushåll och 0,4 (1,2) miljoner euro till företag.

Segmentens bidrag till rörelseresultatet Aktia



Kapitalförvaltning & Livförsäkring

Förvaltade kundtillgångar

Aktia

(mn euro)	30.6.2014	31.12.2013	Förändring %
Aktia Fondbolag	3 281	3 053	7 %
Aktia Invest	2 655	2 452	8 %
Aktia Kapitalförvaltning	4 900	4 843	1 %
Aktia Livförsäkring	500	451	11 %
Elimineringar	-5 737	-5 608	2 %
Totalt	5 599	5 192	8%

Aktias Kapitalförvaltning på delad första plats för andra året i rad (SFR)

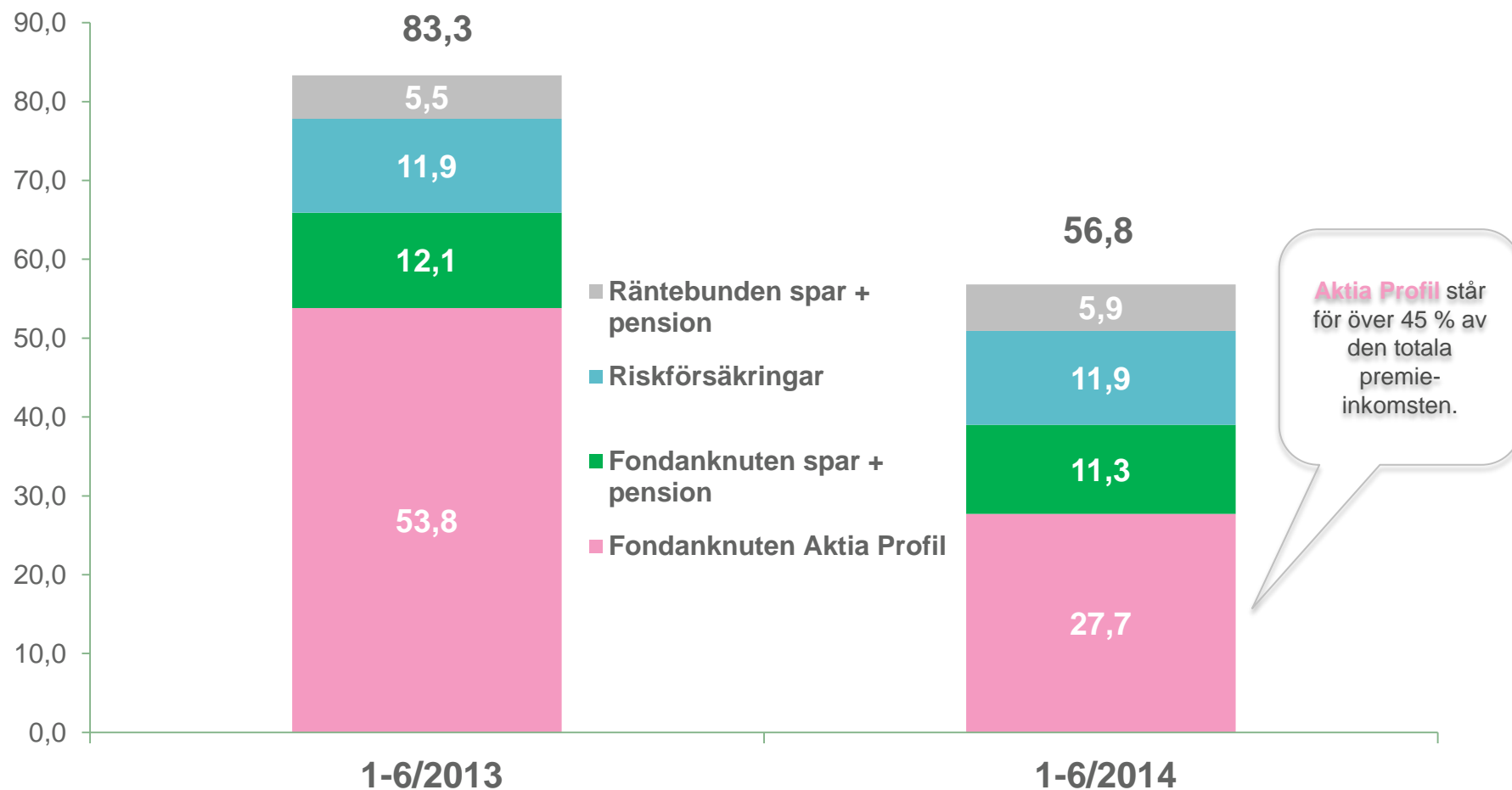
Aktia

- Högsta poäng för tydlig placeringsfilosofi
- Bästa kundbetjäningen
- Aktia Invests fondanalys är bland de bästa
- För tredje året i rad får vi högsta betyg för ”högklassig administration” (Quality of Administration)
- Högsta vitsord för gott rykte och stabil organisation

Livförsäkring, premieinkomst

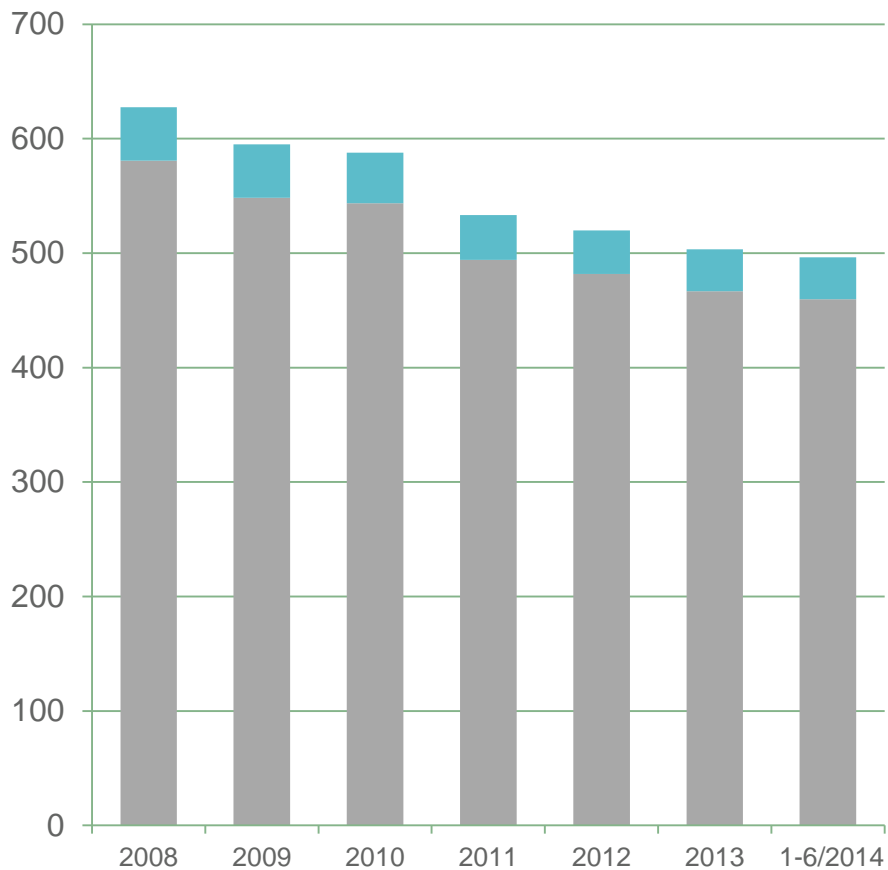
Aktia

mn euro

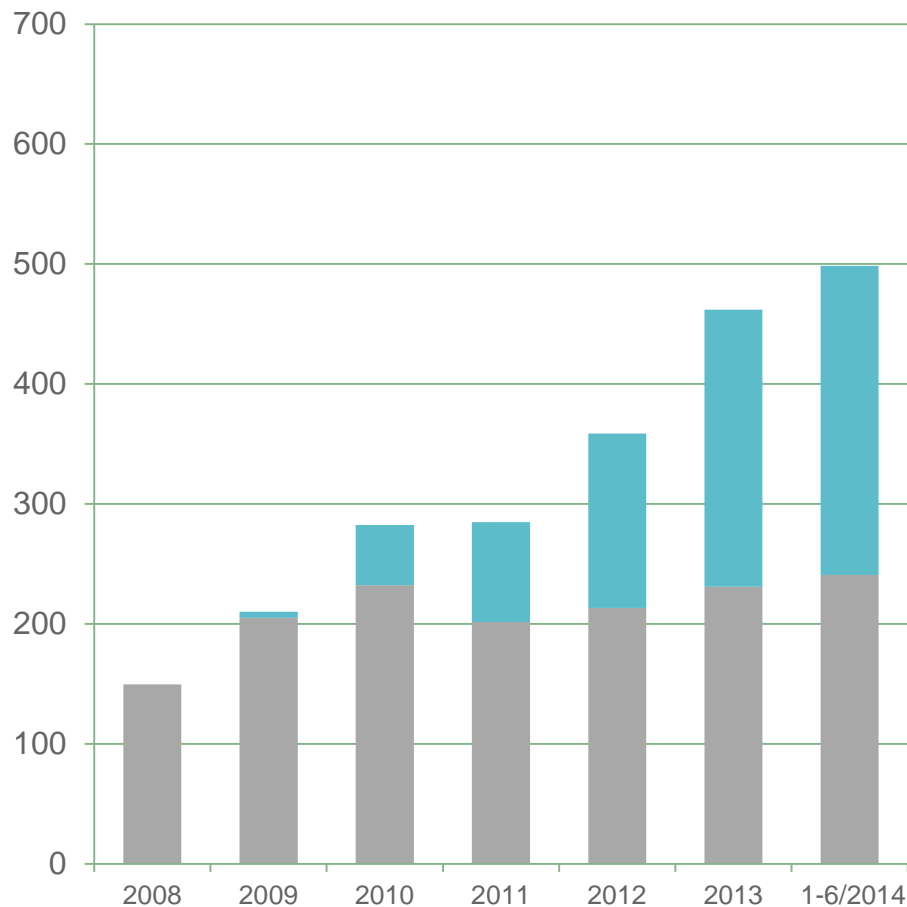


Mindre räntebunden stock, tillväxt i fondanknutna produkter (mn euro)

Aktia



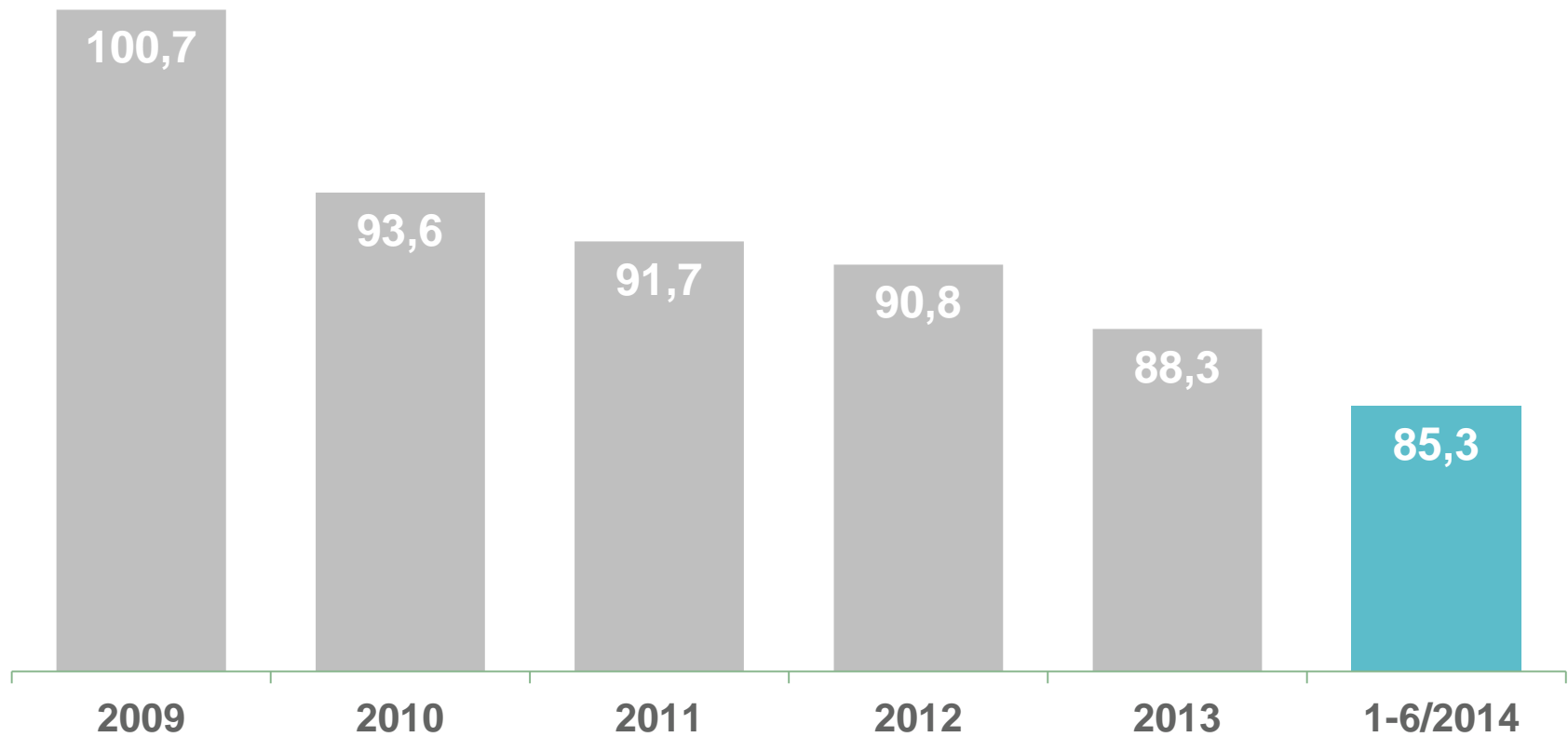
■ Riskförsäkringarnas ansvarsskuld ■ Räntebärande ansvarsskuld



■ Fondanknuten ansvarsskuld ■ Aktia Profil ansvarsskuld

Livförsäkringsbolagets omkostnadsprocent, %

Aktia



Sammandrag: resultatet 1-6/2014

Aktia

Resultat

Aktias rörelseresultat uppgick till 38,4 (34,6) miljoner euro.
Periodens vinst uppgick till 31,0 (25,8) miljoner euro.

Intäkter

Intäkterna uppgick till 110,5 (113,2) miljoner euro.
Räntenettot minskade till 51,4 (58,4) miljoner euro.

Kostnader

Koncernens rörelsekostnader sjönk med 6 % och uppgick till 72,3 (76,8) miljoner euro.

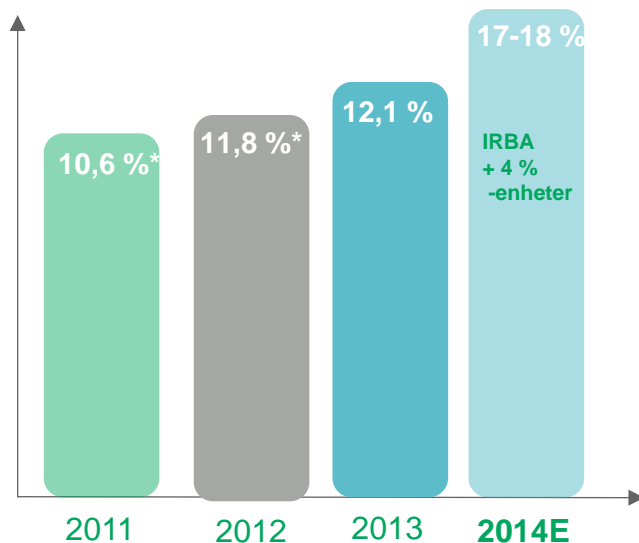
Nedskrivningar

Koncernens nedskrivningar från krediter och övriga åtaganden minskade med 23 % till 1,2 (1,5) miljoner euro.

1	Resultatöversikt
2	Kapitaltäckning
3	Balansräkning och ägare
4	Utsikter och målsättningar

Bankens kapitaltäckning

- **Basel III regelverk i kraft 1.1.2014**
 - Effekt på primärkapitalrelationen liten, -0,2 %
 - Negativ effekt större på kapitaltäckningsgraden -3,9% främst pga. striktare maturitetskrav på emitterat debenturkapital
 - Temporärt undantagslov 2014 gällande innehav i Aktia Livförsäkring, riskvikt 280 %
- **Stärkt kapitaltäckning till 17,8 % under 2014 pga. positivt resultat och dividend från Aktia Livbolag**
- **IRBA ansökan lämnades in i augusti 2011 och finansinspektionens granskning pågår. IRBA förväntas höja primärkapitalrelationen med minst 4 %-enheter**

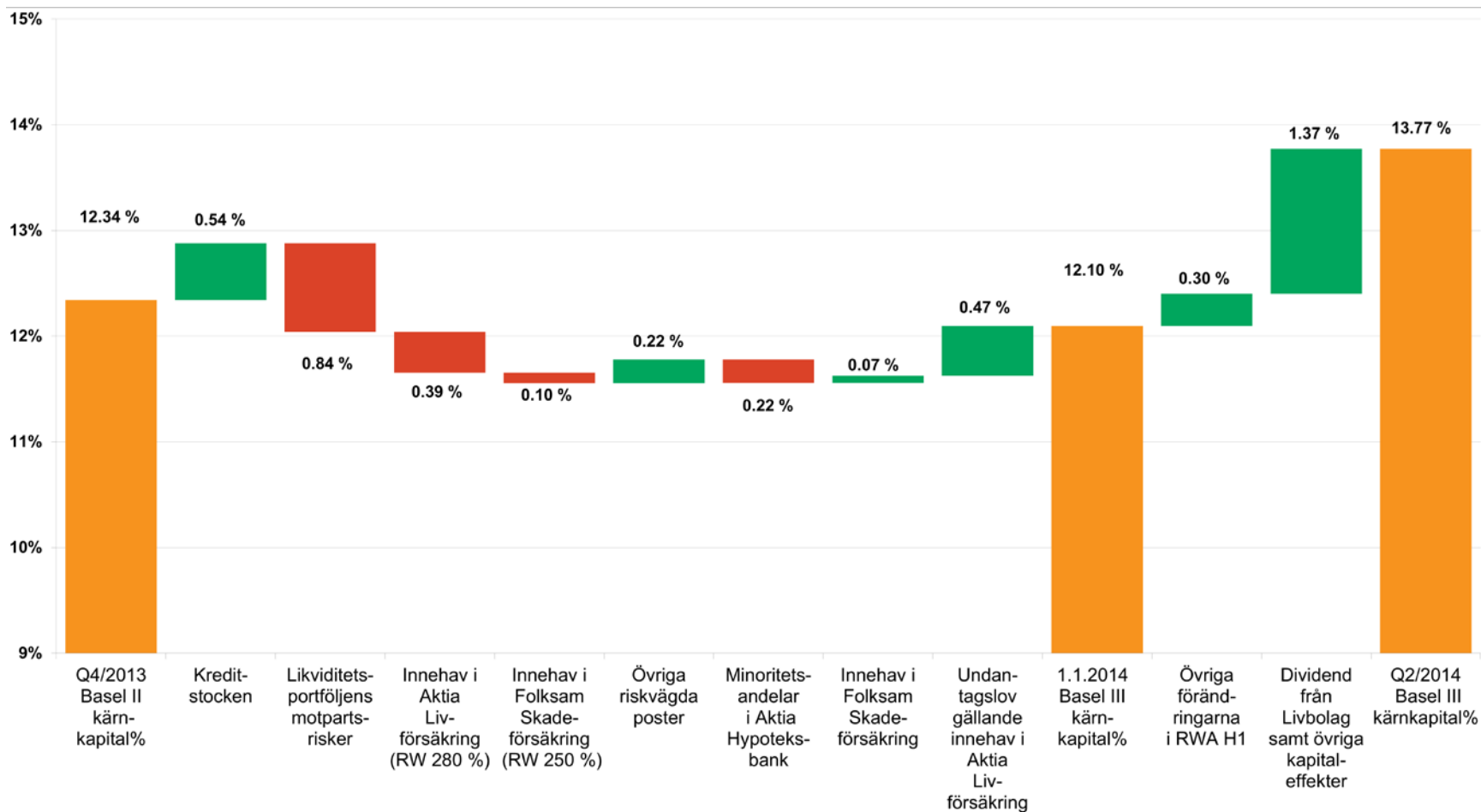


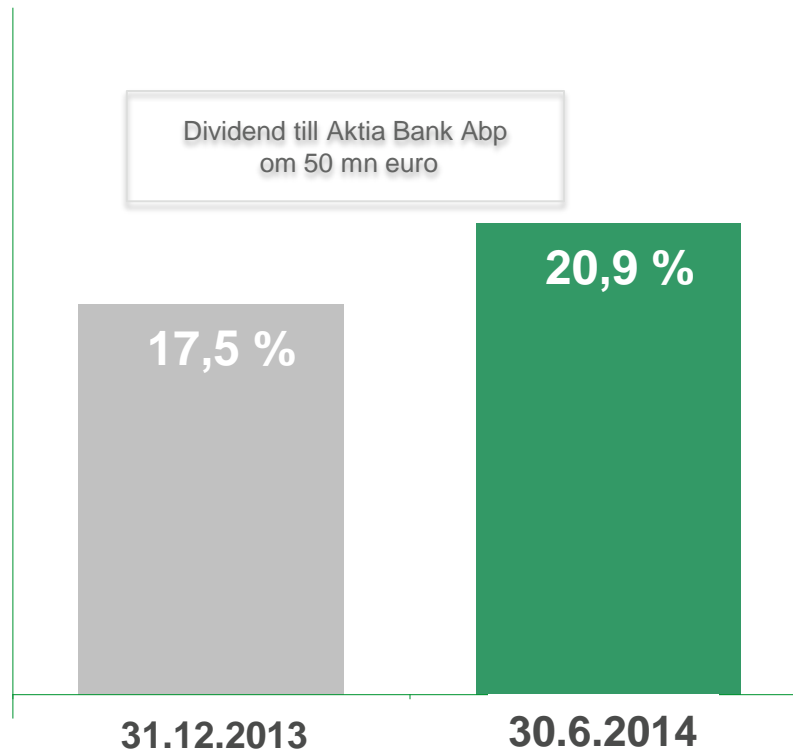
	30.6.2014 Basel III	31.3.2014 Basel III	31.12.2013 Basel III
Kärnprimärkapitalrelation	13,8 %	13,6 %	12,1 %
Primärkapitalrelation	13,8 %	13,6 %	12,1 %
Kapitaltäckningsgrad	17,8 %	17,3 %	15,5 %

*2011-2012 Basel II, 2013- Basel III

Effekterna av ny reglering Från Basel II till Basel III

Aktia





Verksamhetskapital 120,2 mn euro
Minimikapitalkrav 34,5 mn euro

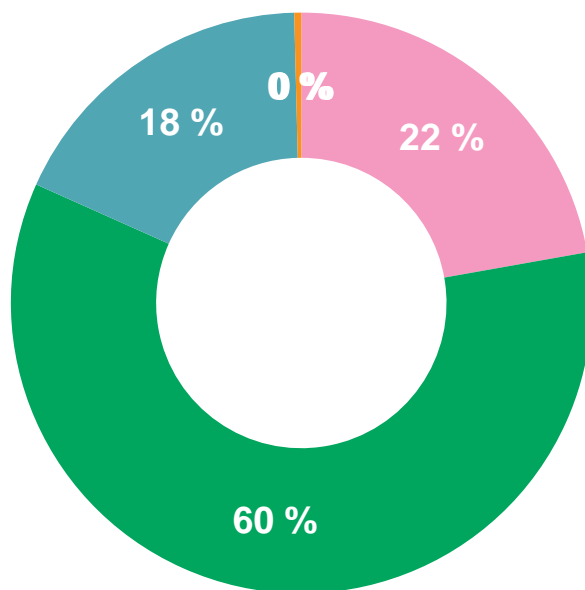
Bankkoncernens likviditetsportfölj och övriga räntebärande tillgångar

Aktia

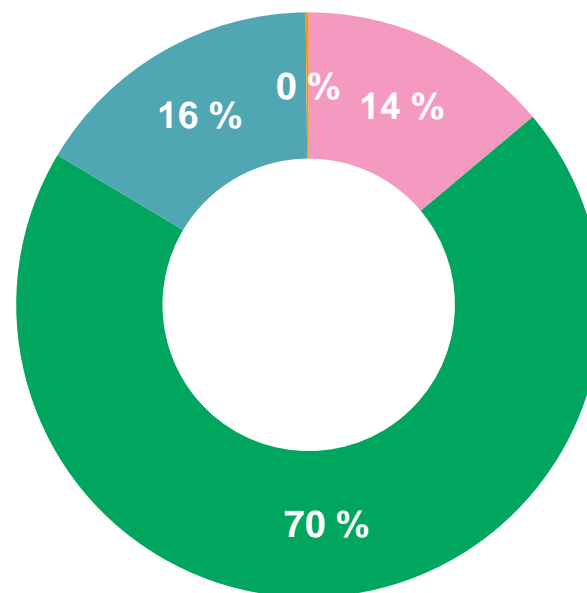
2 569 mn euro

2 428 mn euro

- Statsobl och statsgaranterade
- Covered bonds
- Finans exkl CB
- Företagslån



30.6.2014



31.12.2013

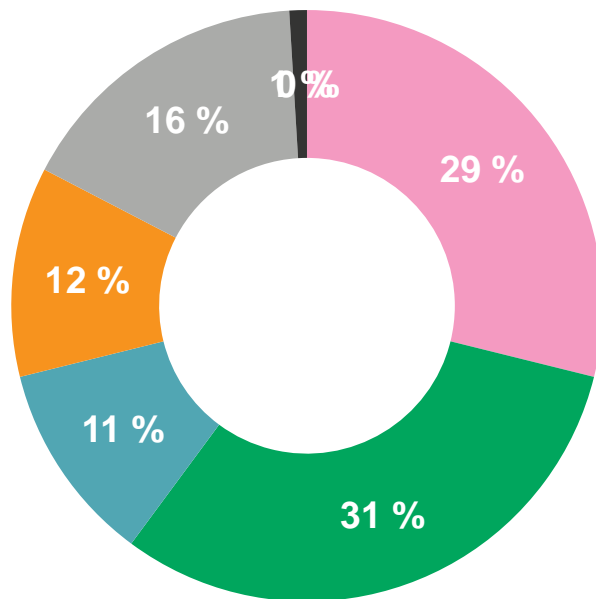
Fortsatt migration mot Solvens II Livförsäkringsbolaget

Aktia

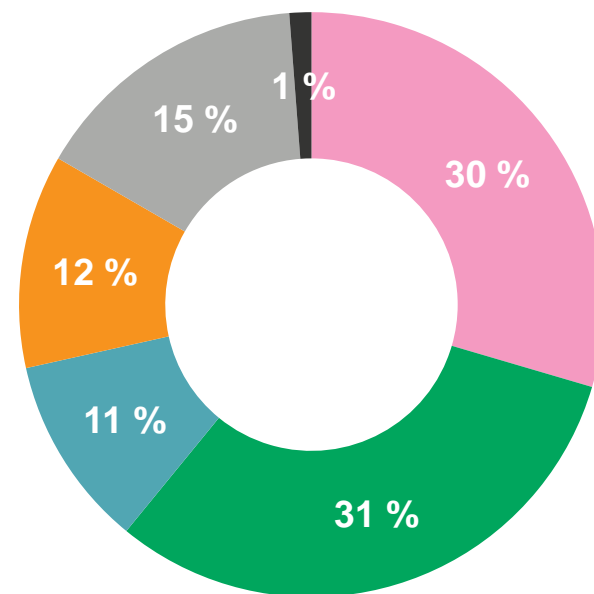
Placeringsavkastning 4,9 (0,4) %

Duration 5,6 (5,5) år

- Statsobl och statsgaranterade
- Covered bonds
- Finans exkl CB
- Företagslån
- Fastigheter
- Alternativa
- Aktier



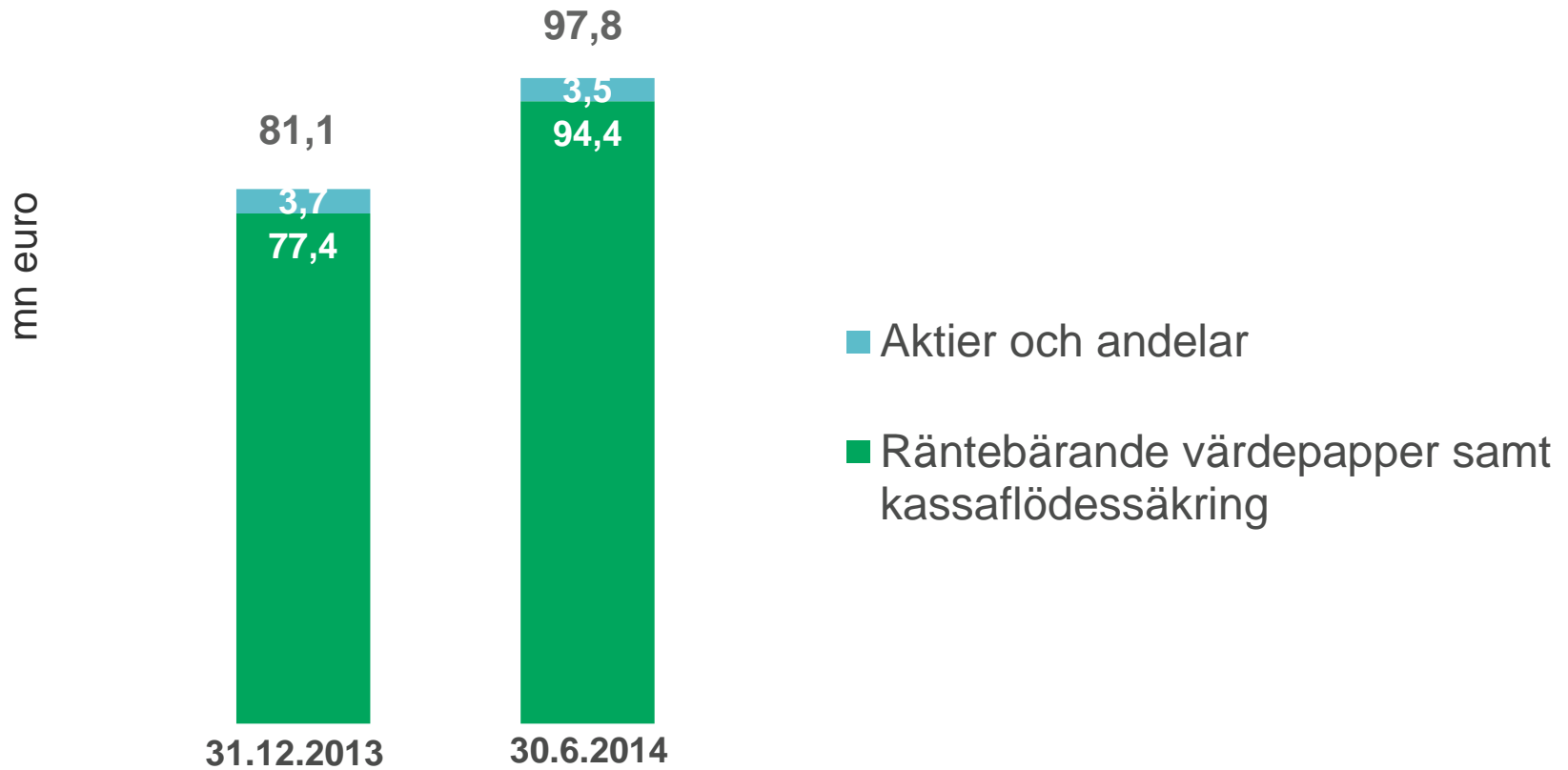
30.6.2014



31.12.2013

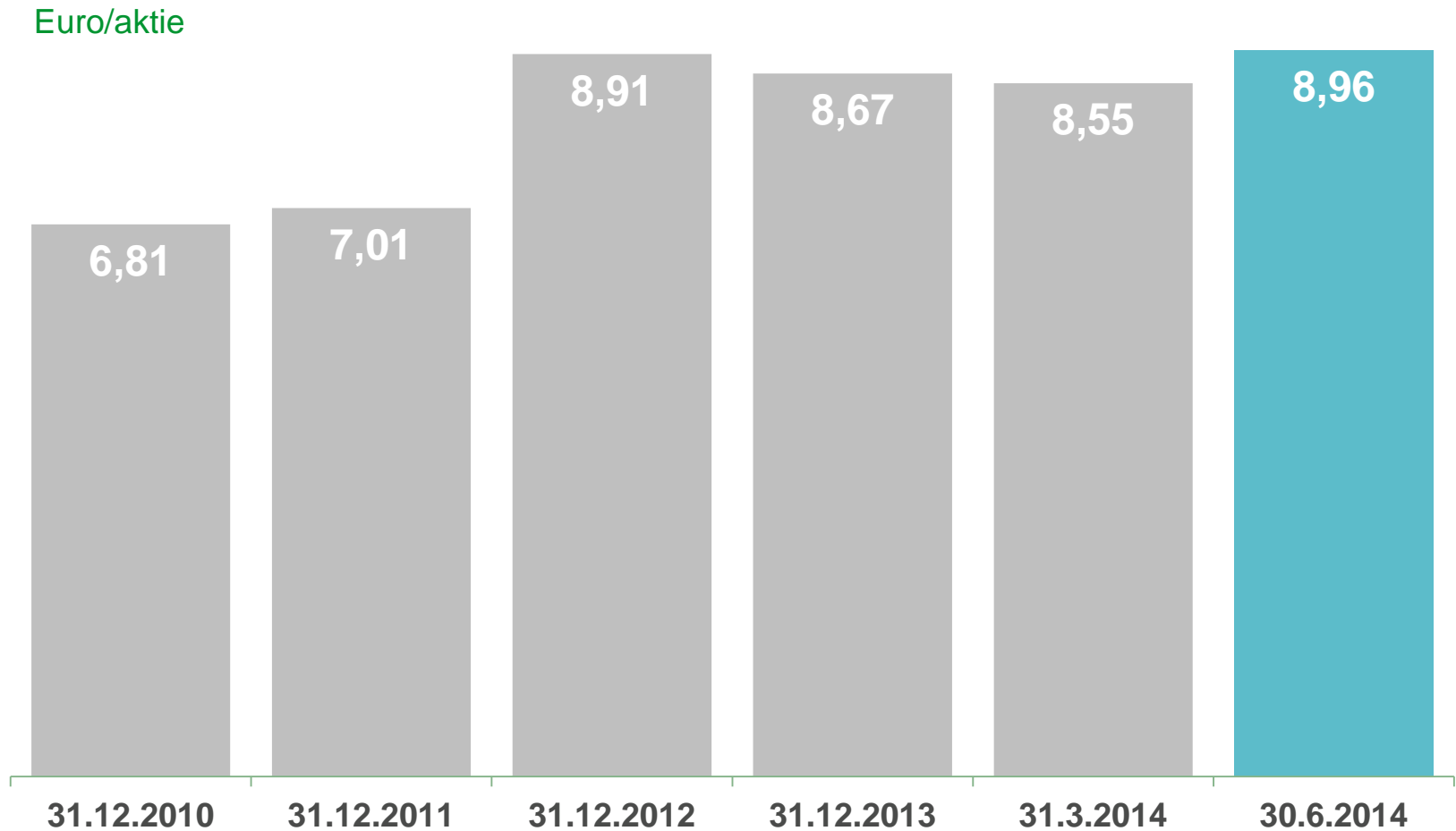
Fonden för verkligt värde

Aktia



Eget kapital per aktie (NAV)

Aktia



1	Resultatöversikt
2	Kapitaltäckning
3	Balansräkning och ägare
4	Utsikter och målsättningar

Balansräkningen 30.6.2014

Aktia

Koncernens balansomslutning oförändrad och uppgick till **10 910** (10 934) mn euro.

Inlåningen uppgick till **3 978** (3 797) mn euro.

Utlåningen till allmänheten uppgick till **6 598** (6 802) mn euro.
Hushållens andel av kreditstocken var 5 843 mn euro eller **88,5 %**.

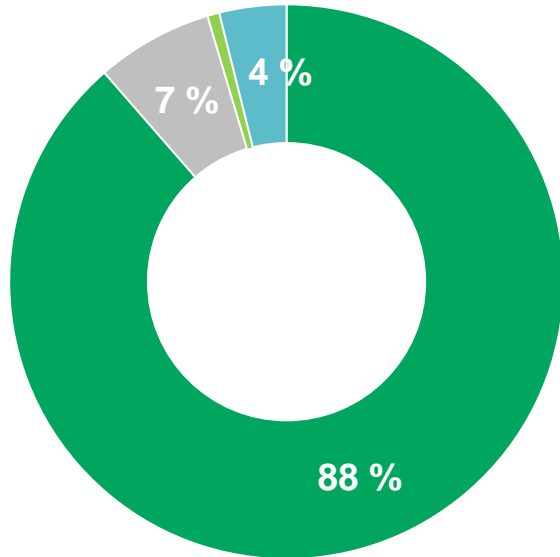
Bostadslånestocken uppgick till **5 371** (5 521) mn euro

Utlåningen till företag var fortsättningsvis återhållsam
Stocken uppgick till **446** (541) mn euro, motsvarande **6,8 %**.

Kredit- och depositionsstock 30.6.2014 Aktia

Krediter

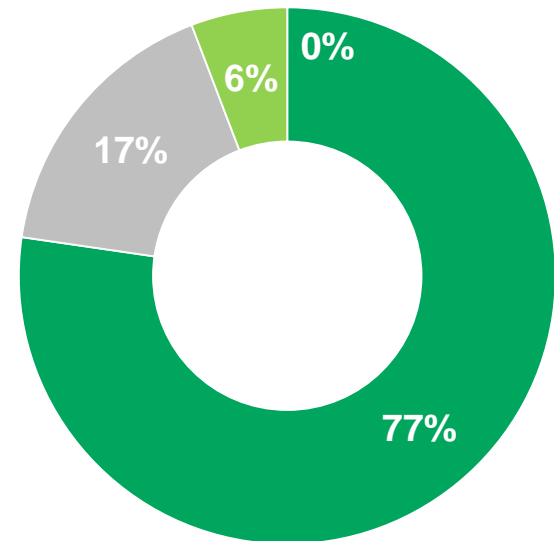
6 598 (6 802) mn euro



- Hushåll
- Företag
- Icke-vinstsyftande och offentliga samfund
- Bostadssamfund

Depositioner

3 978 (3 797) mn euro



Aktiekapital och ägare 31.7.2014

Aktia

20 största aktieägarna	Antal A-aktier	Antal R-aktier	Antal aktier	Andel av aktierna %	Andel av rösterna, %
Stiftelsen Tre Smeder	2 571 925	4 280 216	6 852 141	10,29	19,85
Pensionsförsäkringsaktiebolaget Veritas	4 027 469	2 134 397	6 161 866	9,25	10,52
Svenska litteratursällskapet i Finland r.f.	4 463 889	789 229	5 253 118	7,89	4,56
Sampo Abp	3 814 057		3 814 057	5,73	0,86
Oy Hammaren & Co AB	1 905 000	950 000	2 855 000	4,29	4,71
Stiftelsen för Åbo Akademi	1 595 640	751 000	2 346 640	3,52	3,74
Livränteanstalten Hereditas	-	2 066 106	2 066 106	3,1	9,3
Sparbanksstiftelsen i Borgå	1 303 370	651 525	1 954 895	2,94	3,23
Aktiastiftelsen i Vasa	978 525	547 262	1 525 787	2,29	2,68
Aktiastiftelsen i Esbo-Grankulla	-	1 338 708	1 338 708	2,01	6,03
Sparbanksstiftelsen i Kyrkslätt	876 529	441 733	1 318 262	1,98	2,19
Sparbanksstiftelsen i Karis-Pojo	787 350	393 675	1 181 025	1,77	1,95
Föreningen Konstsamfundet rf	1 176 173	-	1 176 173	1,77	0,26
Ömsesidiga arbetspensionsförsäkringsbolaget Varma	1 175 000	-	1 175 000	1,76	0,26
Aktiastiftelsen i Vanda	28 541	1 138 588	1 167 129	1,75	5,13
Ab Kelonia Oy	549 417	308 662	858 079	1,29	1,51
Sparbanksstiftelsen i Ingå	479 001	336 818	815 819	1,23	1,62
Sparbanksstiftelsen i Sibbo	462 002	232 001	694 003	1,04	1,15
Placeringsfond Nordea Fennia	568 000	-	568 000	0,85	0,13
Nordea Bank Finland Abp	545 995	-	545 995	0,82	0,12
De 20 största ägarna	27 307 883	16 359 920	43 667 803	65,57	79,8
Övriga	19 398 840	3 512 168	22 911 008	34,43	20,20
Totalt	46 706 723	19 872 088	66 578 811	100,00	100,00

1	Resultatöversikt
2	Kapitaltäckning
3	Balansräkning och ägare
4	Utsikter och målsättningar

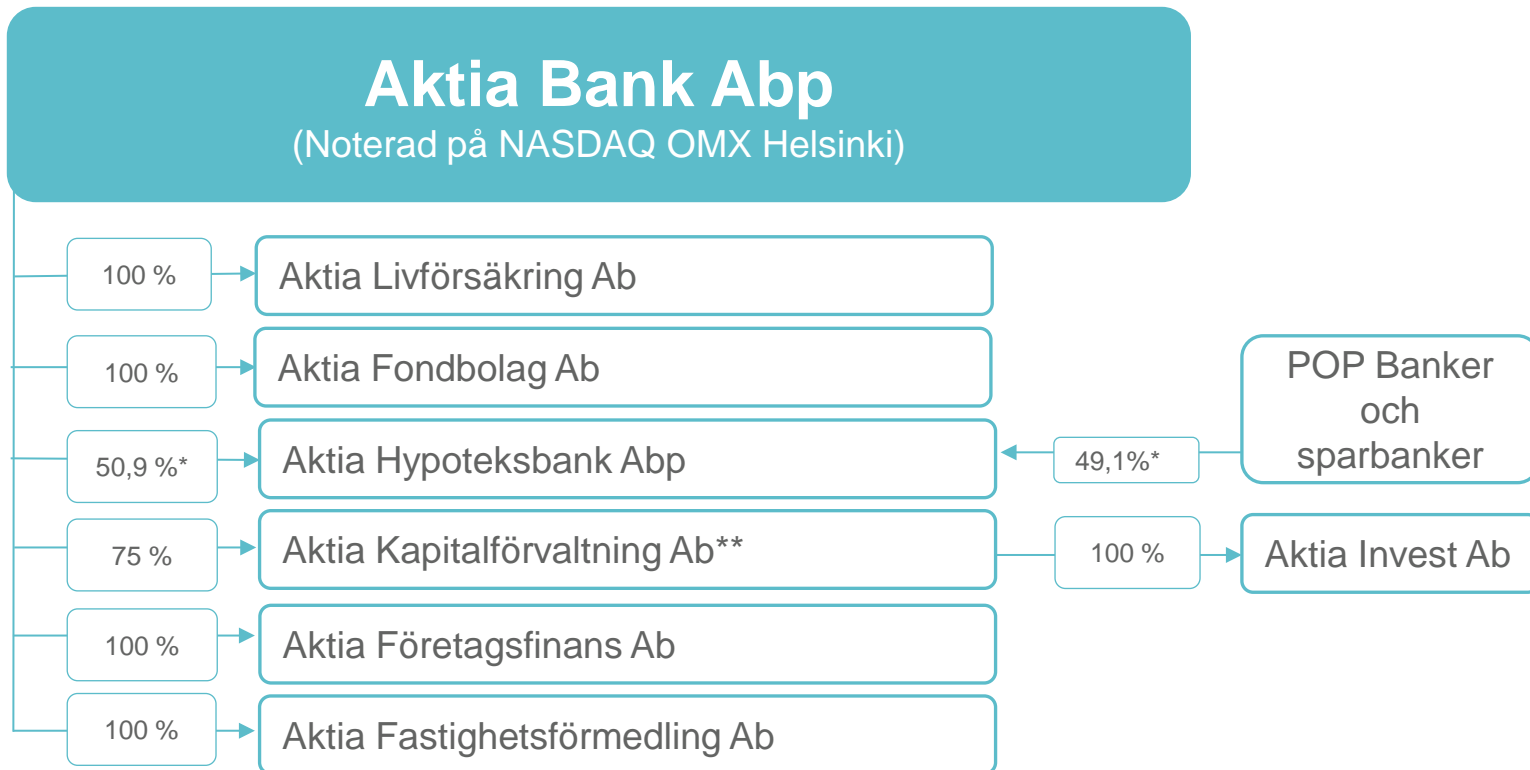
Aktia strävar efter att växa något mer än marknaden inom kundsegmenten privatkunder och mindre företag.

Aktias handlingsprogram 2015 omfattar ett flertal enskilda åtgärder och förverkligas stegvis med syftet att uppnå de finansiella målsättningarna fram till 2015.

Aktias målsättning är att förbättra konkurrenskraften och bli finsk mästare i kundbetjäning inom valda kundsegment. Aktia kommer att fortsätta satsningarna på en effektiv och kundvänlig service och finansiella lösningar för privathushåll, företagare och mindre företag samt institutioner.

UTSIKTER (oförändrade): Nedskrivningarna av krediter förväntas uppgå till motsvarande nivå som år 2013.

Trots det fortsatt låga ränteläget förväntas koncernens rörelseresultat för 2014 uppnå ungefär samma nivå som 2013.



* Av aktiekapitalet. Aktia Bank har 70 % rösterna.

**Tidigare Aktia Asset Management, minoritetsandelarna fungerar som incentiv för nyckelpersoner

Målsättningar 2014-2015

Aktia

Tillväxt

Öka korsförsäljningsindexet med 20 %
Öka provisionsintäkterna med 5 % p.a.

Lönsamhet

Kostnader -5 % p.a.

Kapitaltäckning

Primärkapitalrelation över 13 % över
konjunkturcykel (efter IRBA)

Dividendutdelning

Utdelning 40-60 % av årets vinst

**Finlands bästa
kundbetjäning**

Ökad kundnärhet och ytterligare
förbättring av kundbetjäningen

Utfall 1-6/2014 och 1-6/2013

Aktia

	1-6/2014	1-6/2013	Förändring %	Målsättningar framtill 2015
Provisionsintäkter	42,8	40,2	+6 %	+5 % p.a.
Kostnader				
Personalkostnader	35,1	38,0	-8 %	-5 % p.a.
IT-kostnader	12,9	14,0	-8 %	
Övriga	24,3	24,7	-2 %	

Balansräkning, tillgångar

Aktia

(mn euro)	30.6.2014	31.12.2013	△	30.6.2013
Tillgångar				
Kontanta medel	358,0	414,3	-14 %	448,5
Finansiella tillgångar värderade till verkligt värde via resultaträkningen	-	0,1	-	0,0
Räntebärande värdepapper	2 357,1	2 157,0	9 %	2 549,3
Aktier och andelar	83,9	99,5	-16 %	98,3
Finansiella tillgångar som kan säljas	2 441,0	2 256,5	8 %	2 647,6
Finansiella tillgångar som innehas till förfall	495,7	499,3	-1 %	355,7
Derivatinstrument	207,2	197,6	5 %	210,5
Utlåning till Finlands Bank och kreditinstitut	89,2	95,1	-6 %	109,6
Utlåning till allmänheten och den offentliga samfund	6 598,3	6 802,2	-3 %	6 984,9
Lån och övriga fordringar	6 687,4	6 897,3	-3 %	7 094,5
Placeringar för fondanknuten ansvarsskuld	500,5	465,9	7 %	412,7
Placeringar i ägarintresseföretag	21,9	19,3	14 %	18,4
Immateriella tillgångar	27,2	20,3	34 %	15,0
Förvaltningsfastigheter	60,4	60,6	0 %	51,0
Övriga materiella tillgångar	7,3	6,4	13 %	5,3
Upplupna intäkter och förutbetalda kostnader	65,0	66,2	-2 %	70,5
Övriga tillgångar	18,0	8,8	104 %	4,4
Övriga tillgångar totalt	83,0	75,0	11 %	74,9
Inkomstskattefordringar	5,1	3,7	39 %	2,0
Latenta skattefordringar	14,7	16,2	-9 %	21,8
Skattefordringar	19,8	19,9	0 %	23,8
Tillgångar som innehas till försäljning	1,2	1,2	-2 %	1,2
Tillgångar totalt	10 910,4	10 933,8	0 %	11 359,2

Balansräkning, skulder

Aktia

(mn euro)	30.6.2014	31.12.2013	△	30.6.2013
Skulder				
Skulder till kreditinstitut	1 012,7	1 095,5	-8 %	1 051,5
Skulder till allmänheten och offentliga samfund	3 978,5	3 797,5	5 %	3 807,2
Depositioner	4 991,1	4 893,0	2 %	4 858,7
Derivatinstrument	123,6	128,6	-4 %	145,4
Emitterade skuldebrev	3 547,7	3 657,9	-3 %	4 065,9
Efterställda skulder	218,0	232,2	-6 %	269,7
Övriga skulder till kreditinstitut	116,3	123,5	-6 %	141,5
Skulder till allmänheten och offentliga samfund	84,0	92,4	-9 %	51,1
Övriga finansiella skulder	3 966,0	4 106,0	-3 %	4 528,2
Ansvarsskuld för räntebundna försäkringar	496,3	503,5	-1 %	512,2
Ansvarsskuld för fondförsäkringar	498,0	461,9	8 %	410,3
Försäkringstekniska avsättningar	994,3	965,4	3 %	922,5
Upplupna kostnader och förutbetalda intäkter	73,4	96,5	-24 %	73,2
Övriga skulder	37,2	40,5	-8 %	142,7
Övriga skulder totalt	110,5	137,0	-19 %	215,8
Avsättningar	5,0	6,4	-21 %	6,9
Inkomstskatteskulder	2,2	5,2	-58 %	1,0
Latenta skatteskulder	56,3	50,4	12 %	60,5
Skatteskulder	58,5	55,6	5 %	61,5
Skulder för tillgångar som innehas till försäljning	0,2	0,2	-1 %	0,2
Skulder totalt	10 249,3	10 292,1	0 %	10 739,1
Eget kapital				
Bundet eget kapital	261,1	244,5	7 %	190,0
Fritt eget kapital	335,4	332,7	1 %	365,1
Aktieägarnas andel av eget kapital	596,5	577,1	3 %	555,1
Innehav utan bestämmande inflytande	64,6	64,6	0 %	64,9
Eget kapital	661,0	641,7	3 %	620,0
Skulder och eget kapital totalt	10 910,4	10 933,8	0 %	11 359,2

Aktia

Aktia

Ser en människa i varje kund.

