

AKTIA BANK ABP

DELÅRSRAPPORT 1-3/2014

Aktia



Starkt provisionsnetto, kostnaderna sjönk med 4 %

Rörelseresultatet uppgick till 16,4 (19,5) mn euro.

Provisionsnettot ökade med 11 % medan räntenettot sjönk till 25,4 (30,1) mn euro.

Vinsten uppgick till 13,1 (14,8) mn euro.

Resultat per aktie (EPS) var 0,20 (0,22) euro.

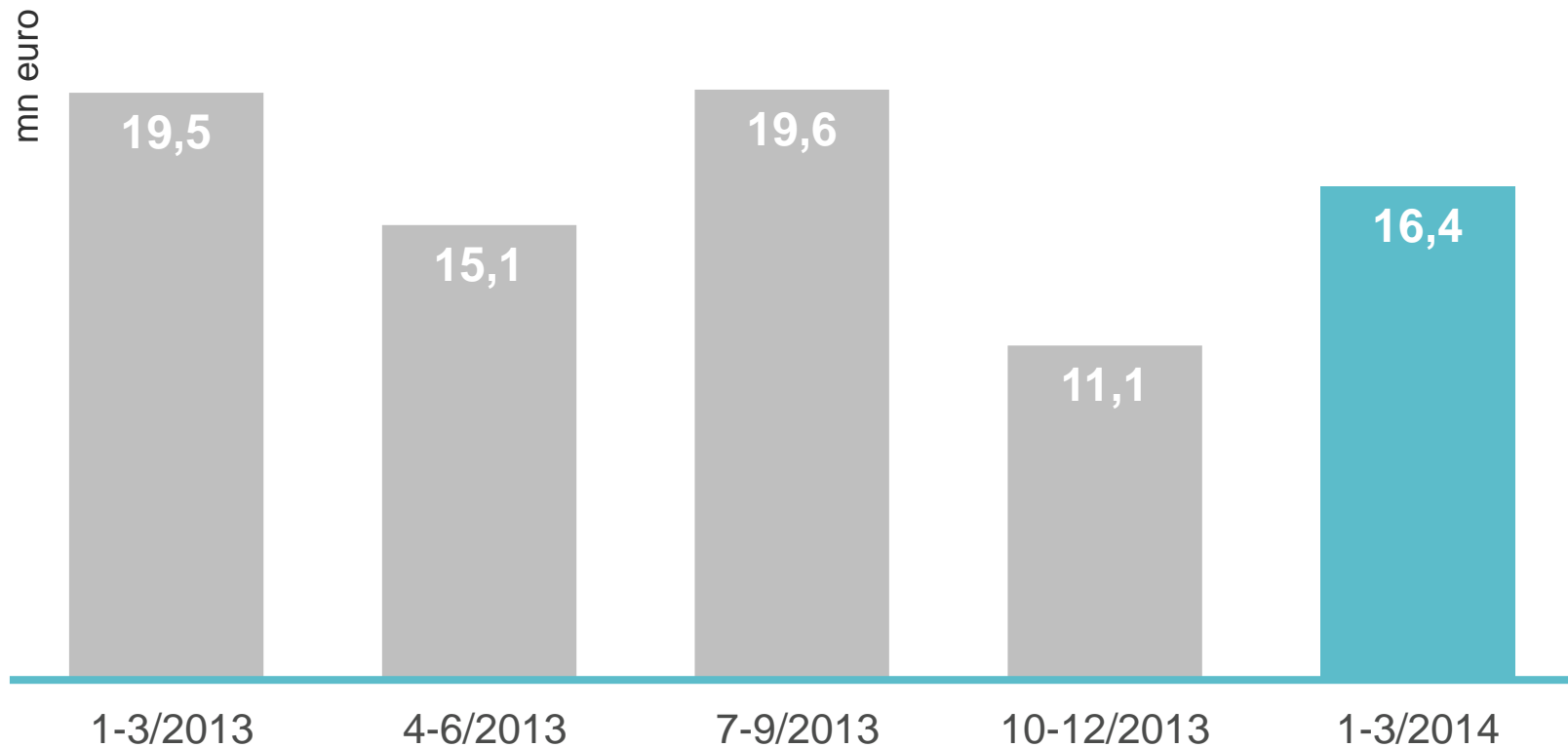
Nedskrivningar av krediter och övriga åtaganden minskade till 0,4 (1,1) mn euro.

Utsikterna 2014 (oförändrade): **Trots det fortsatt låga ränteläget förväntas koncernens rörelseresultat för 2014 uppnå ungefär samma nivå som 2013.**

1	Resultatöversikt
2	Kapitaltäckning
3	Balansräkning och ägare
4	Utsikter och målsättningar

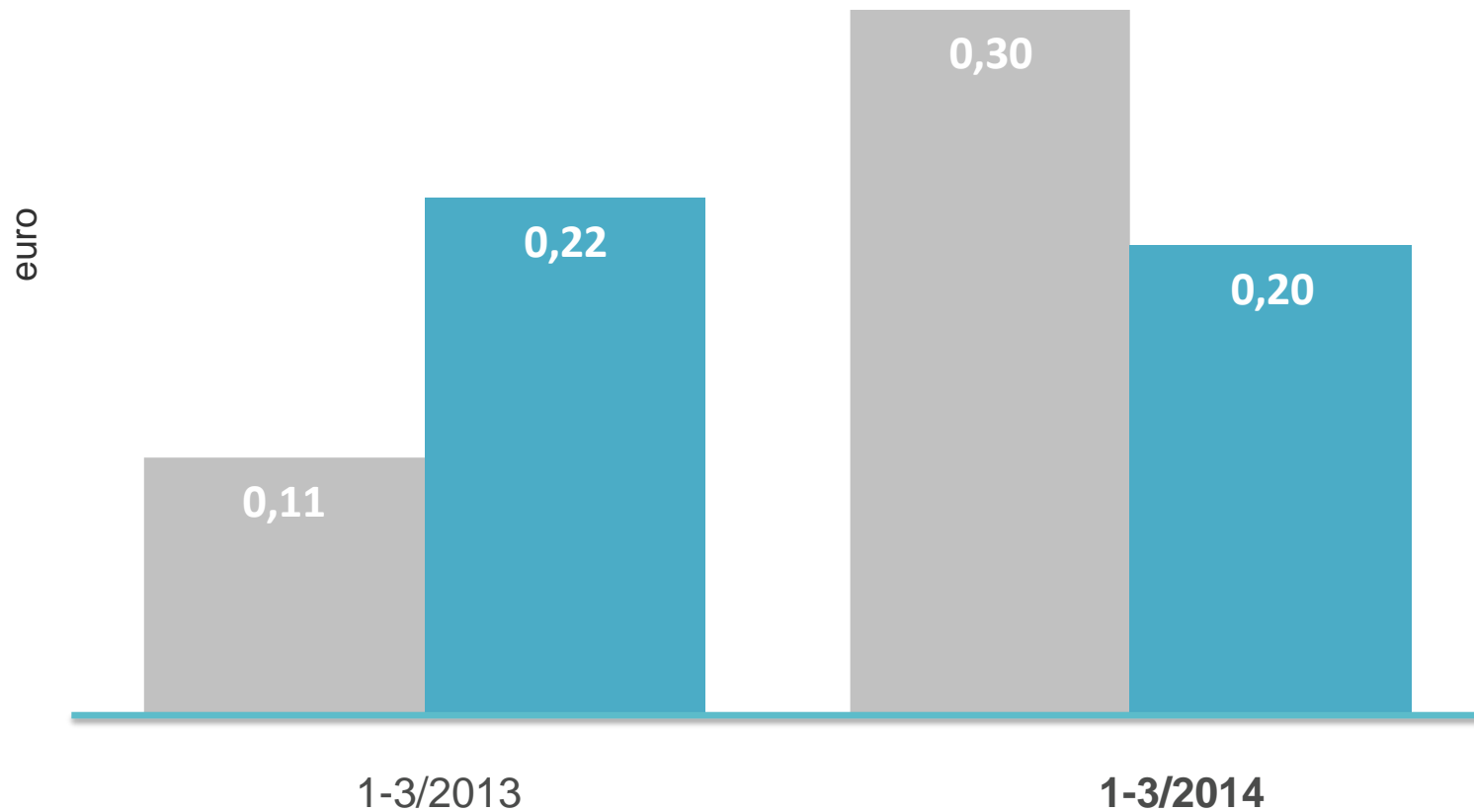
Kvartalets rörelseresultat

Aktia



Resultat per akcie 1-3/2014

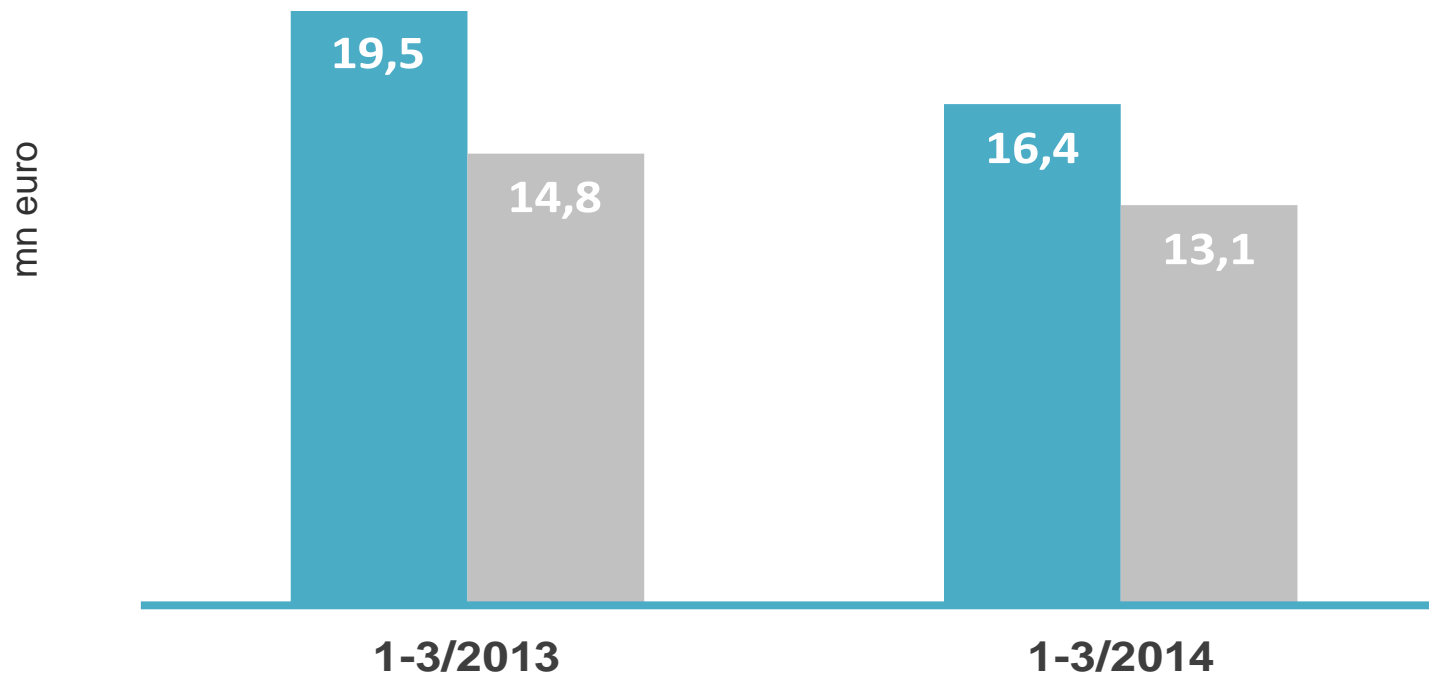
Aktia



Resultat per akcie (EPS)
Totalresultat per akcie

Resultat före och efter skatt

Aktia

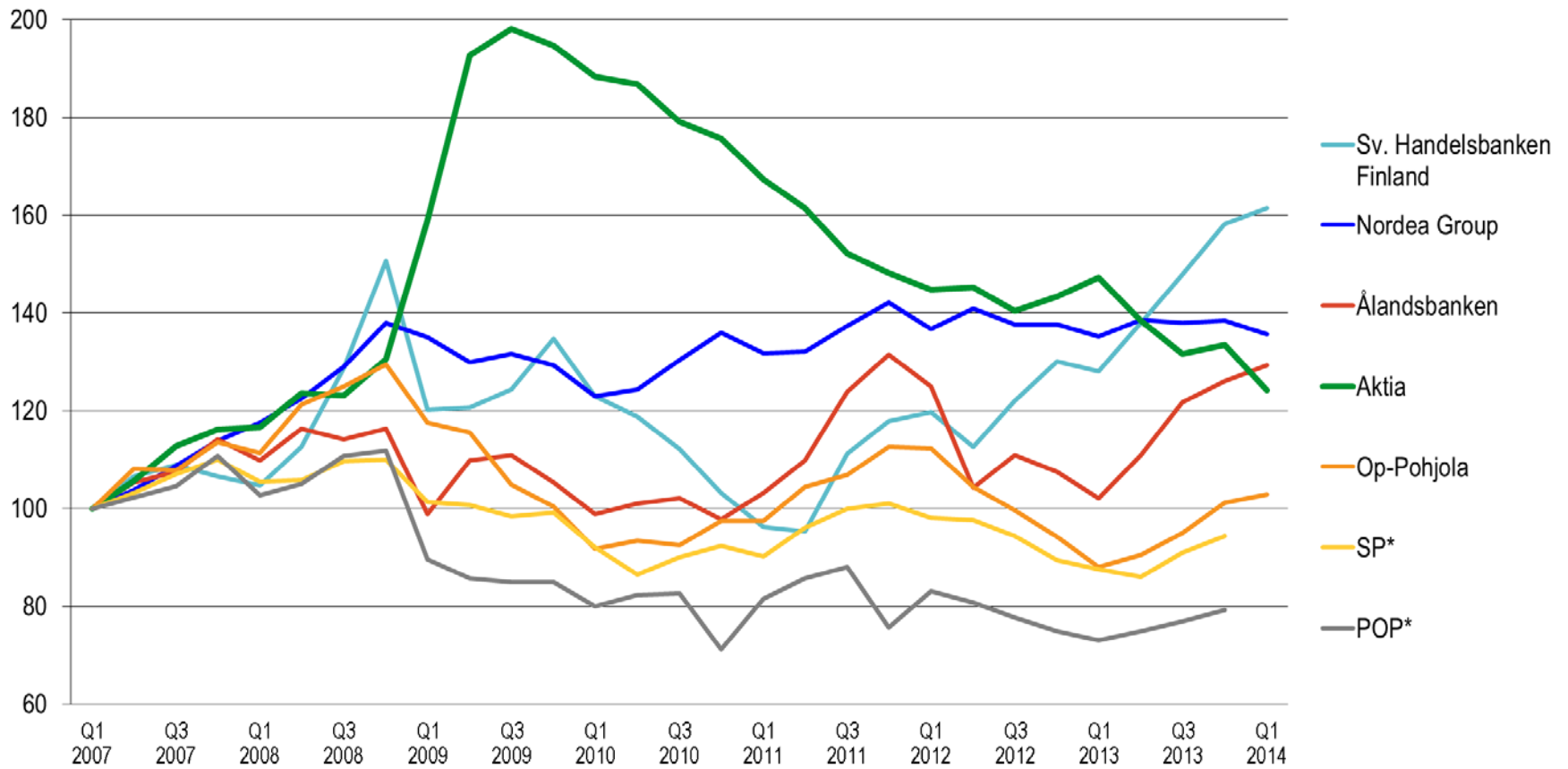


■ Resultat före skatt
■ Resultat efter skatt

Räntenetto (1/2007 = 100)

Banker i Finland

Aktia

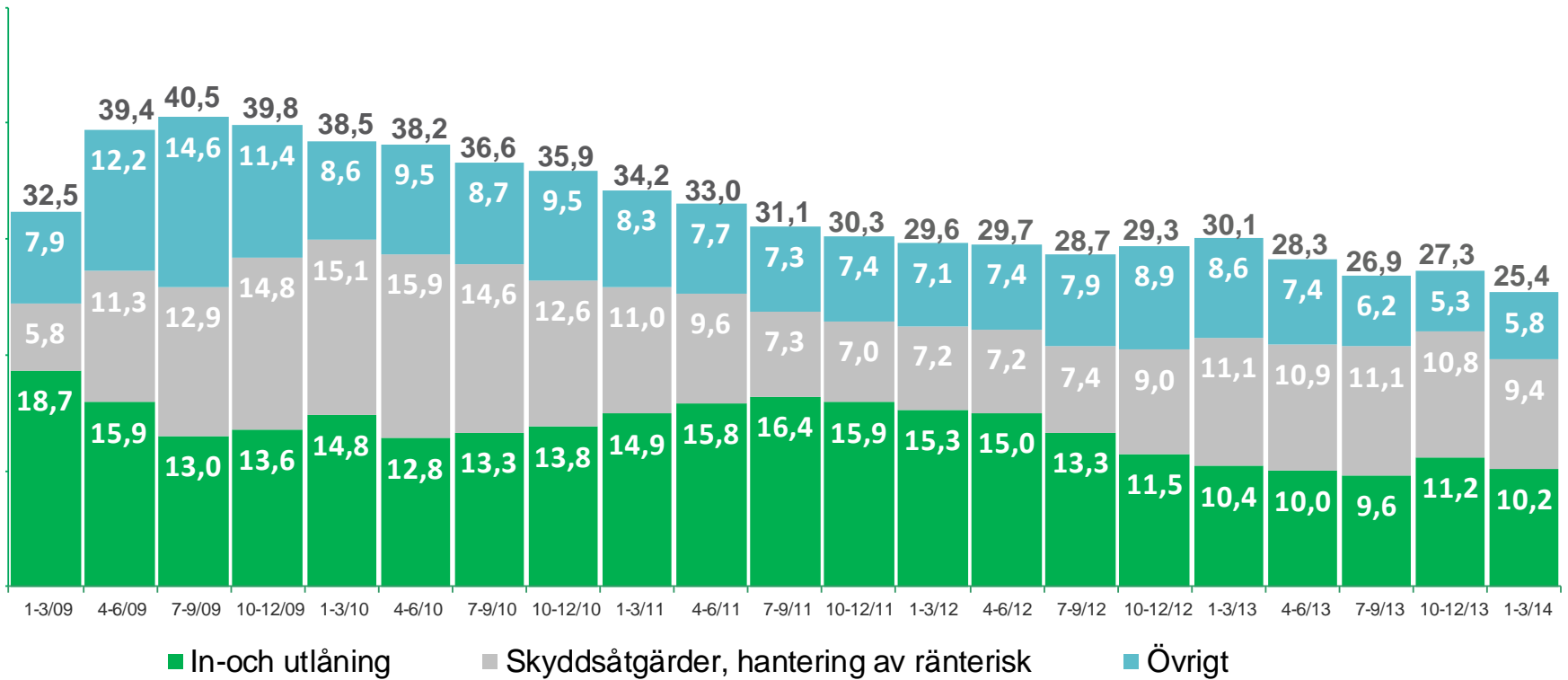


*1Q 2014 inte publicerad

Räntenettot

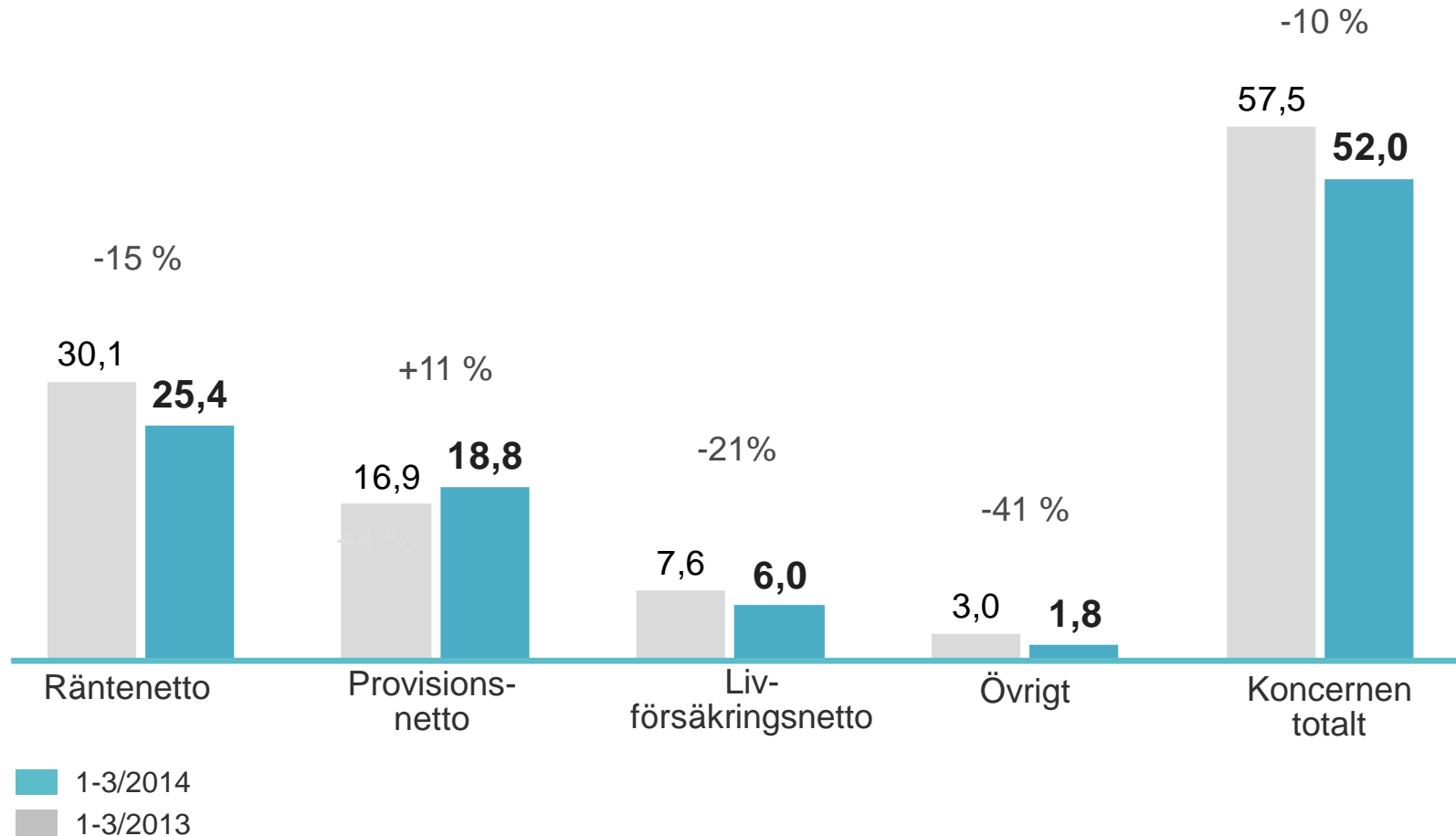
Aktia

mn euro



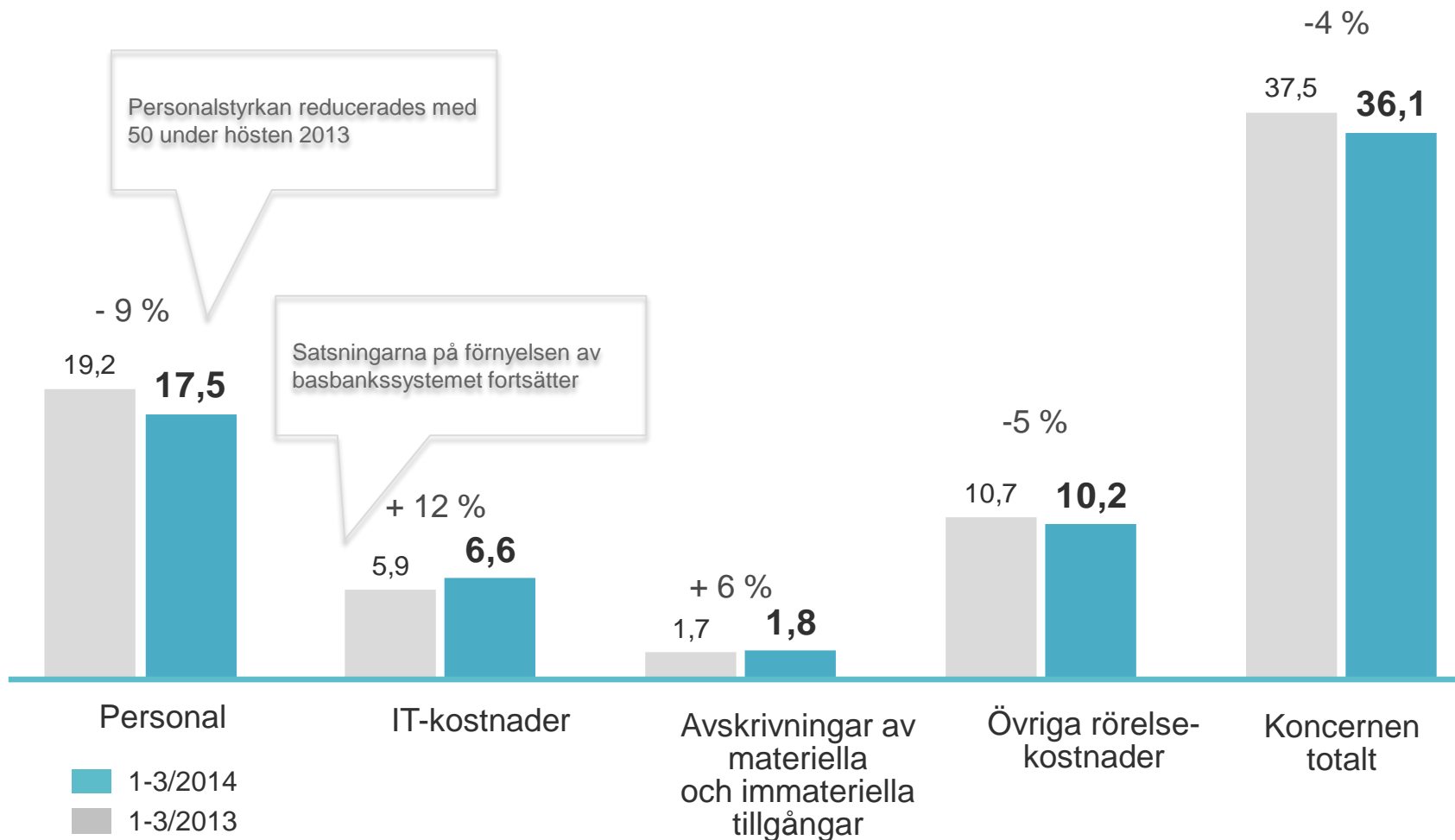
Intäkter (mn euro)

Provisionsnettot fortsatte öka



Kostnaderna sjönk med 4 % (mn euro)

Aktia



Målsättningar

- **Rikta resurserna mot kärnbusiness**
- **Utnyttja kreditkapacitet mot egna kunder snarare än binda upp den i lokalbankssamarbetet**
- **Förenklad koncernstruktur och moderna system för att möjliggöra lägre kostnader**
- **Minimera kostnad från Basel III**

Handlingsprogram 2015

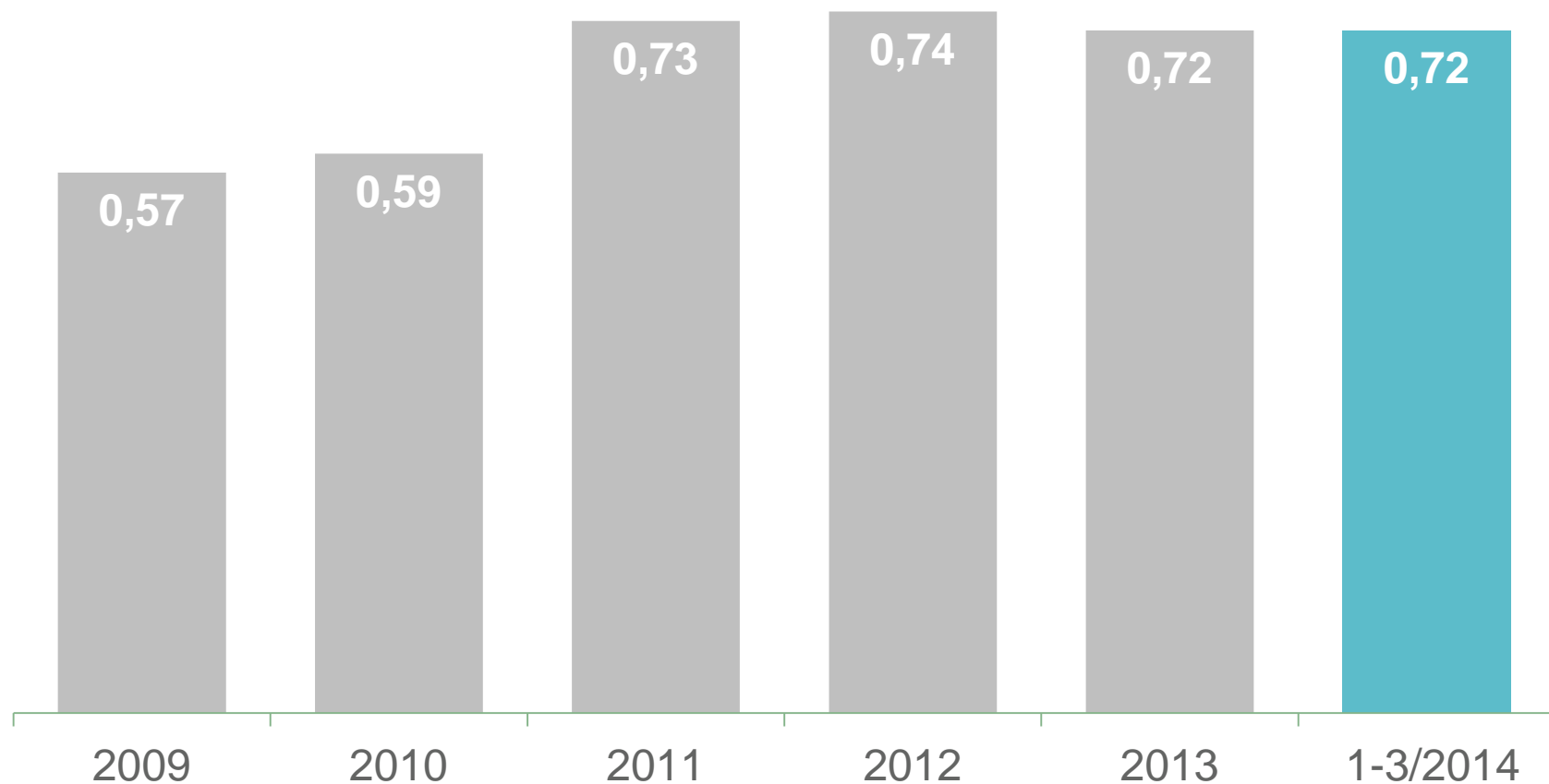
Verkställda åtgärder

Aktia

- **Nytt basbankssystem 2015**
 - Leverantörer av basbankssystem valda, avtalet med Samlink omförhandlat
- **Avsluta tjänsterna som centralt kreditinstitut 2015**
- **Aktia Bank beviljats hypoteksbankskoncession**
 - Första CB-emission i juni 2013
- **Koncernstrukturen förenklad**
 - Ny segmentindelning
 - Aktia Abp fusion 1.7.2013
 - Kapitalförvaltningen omorganiserad
- **Kortverksamheten förnyad**
 - Ny teknisk plattform
 - Kortkreditstocken förvärvad 12/2013
- **Effektiveringsåtgärder påbörjade**
 - Personalen minskas med 50 personer
 - Sammanslagning av 8 kontor
- **One Net genomfört**
 - Koncernens IT-arbetsstationer i ett nätverk

Bankverksamhetens K/I-tal

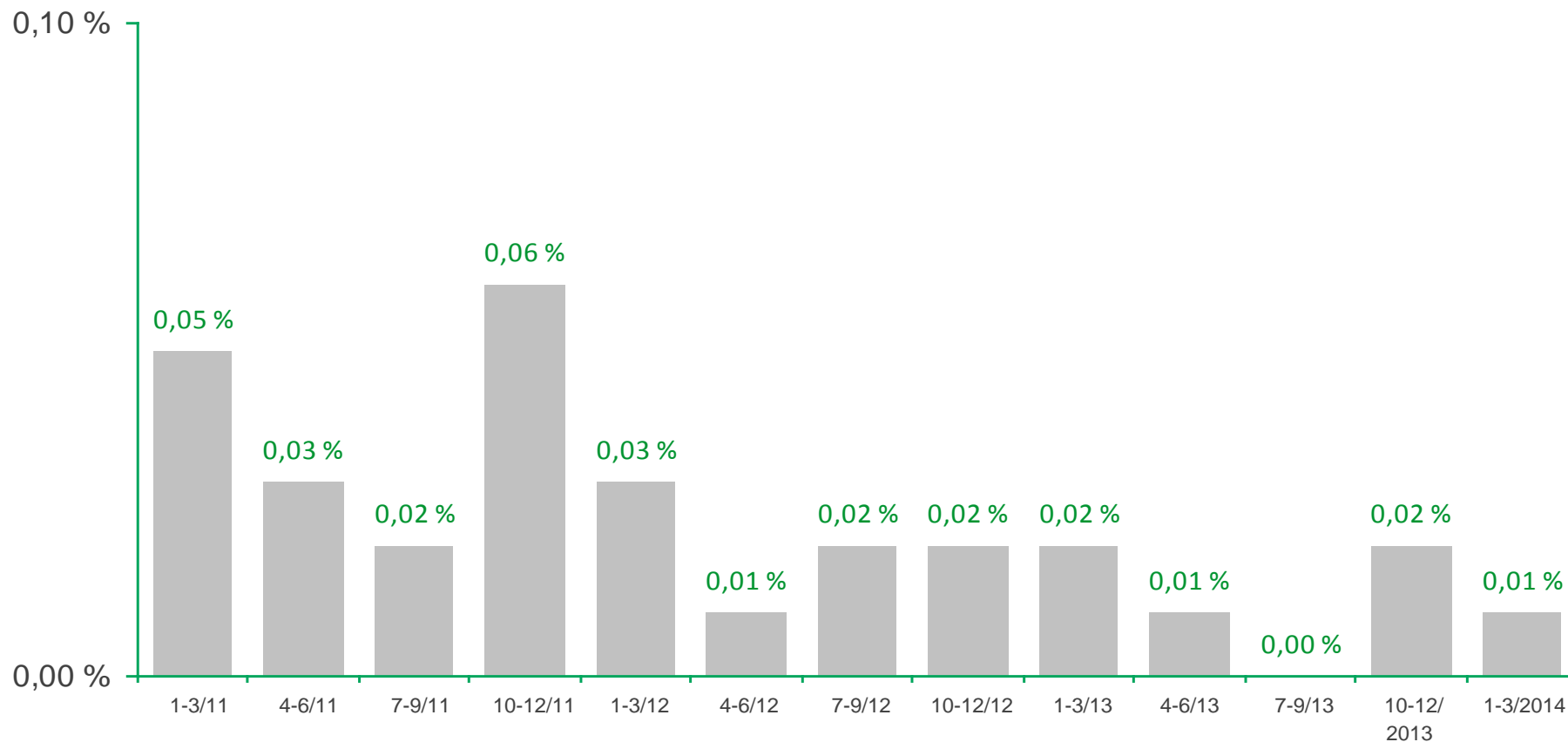
Aktia



Nedskrivningar av krediter (per kvartal)

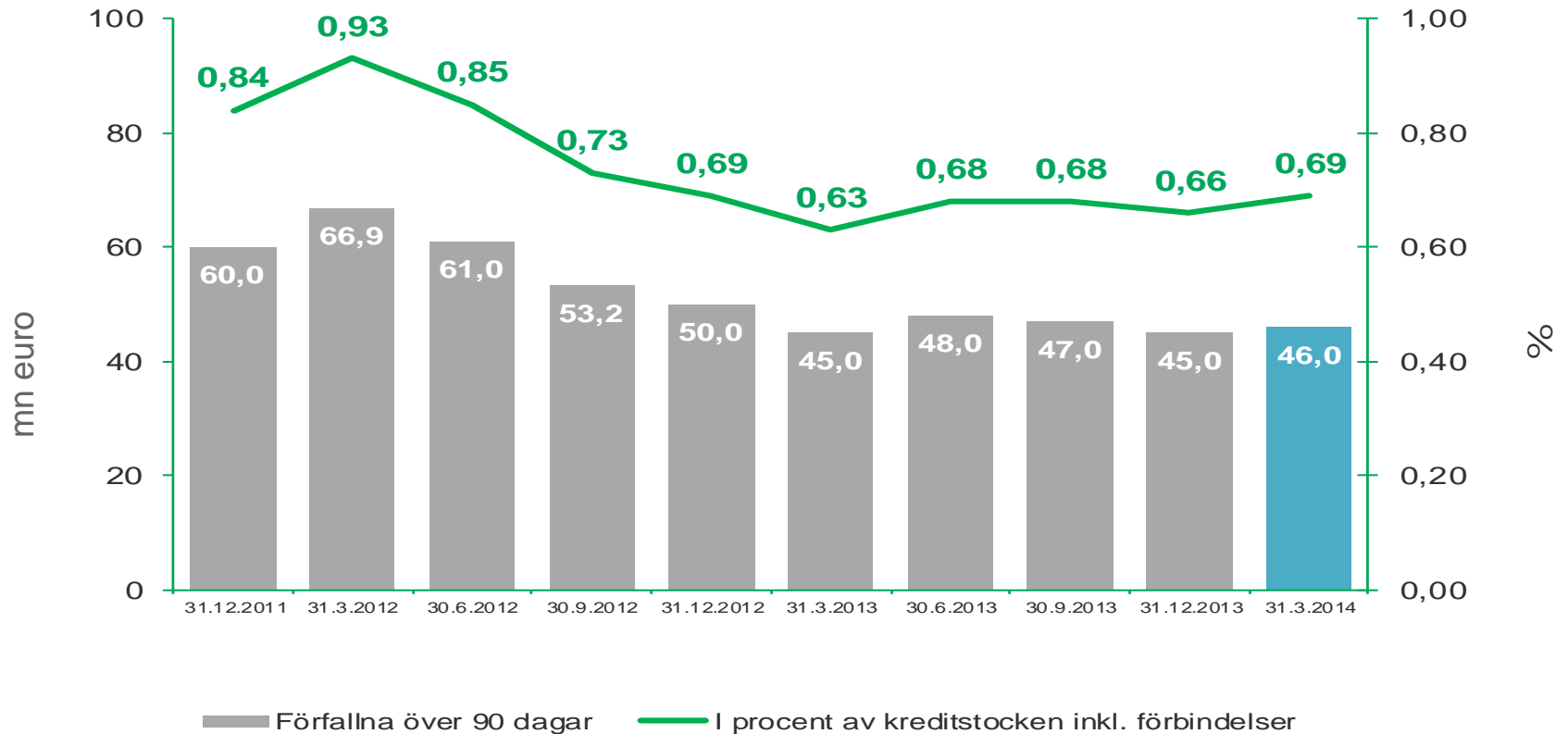
Aktia

% av stocken



Förfallna över 90 dagar

Aktia



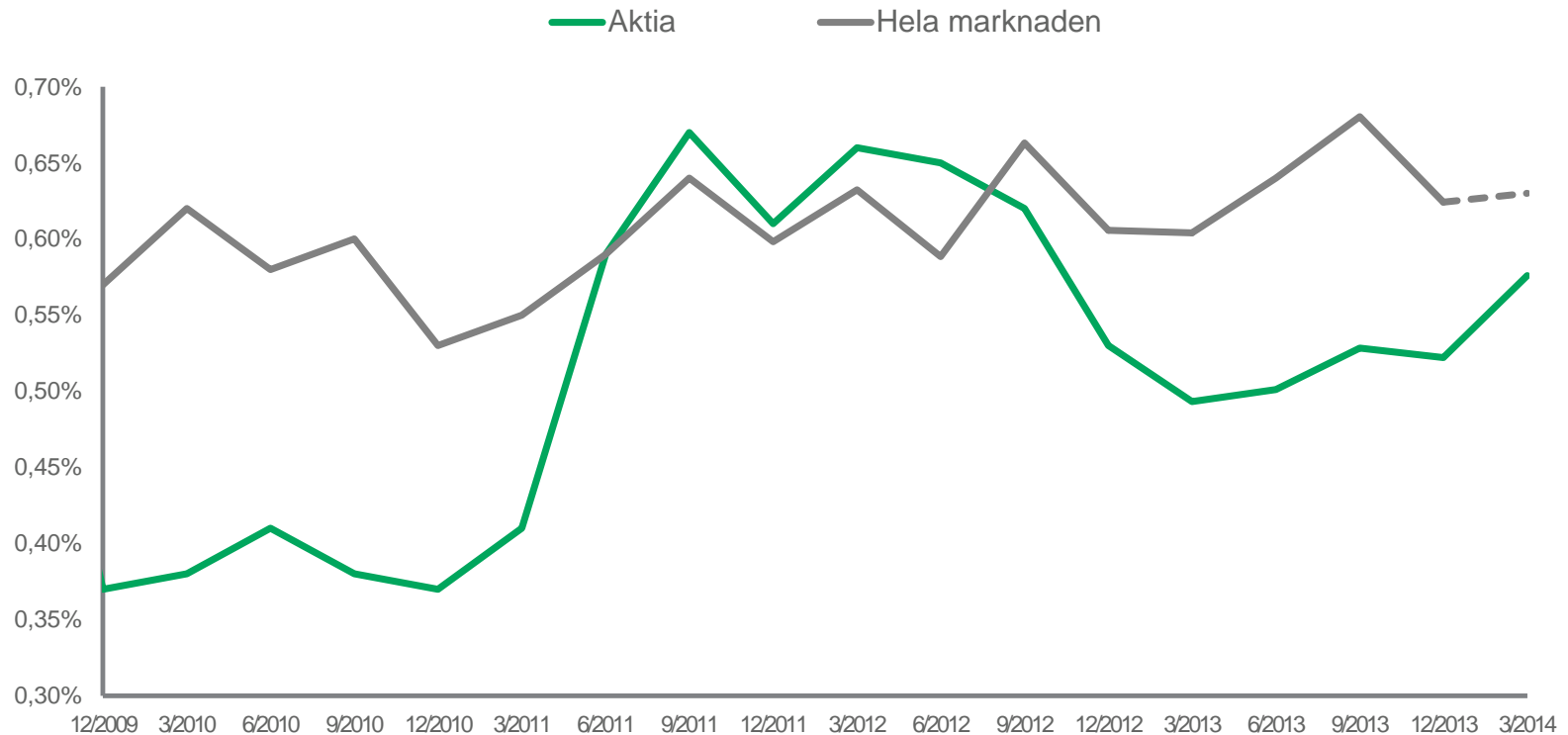
Förfallna enligt dagar

Aktia

Dagar	31.3.2014	% av hela kreditstocken	31.12.2013	% av hela kreditstocken
3-30	106	1,58	114	1,66
Varav hushåll	96	1,43	106	1,55
31-89	49	0,73	34	0,49
Varav hushåll	40	0,60	28	0,42
90-	46	0,69	45	0,66
Varav hushåll	34	0,51	31	0,46

Oreglerade krediter (>90 dagar) - andel av hushållskrediter

Aktia

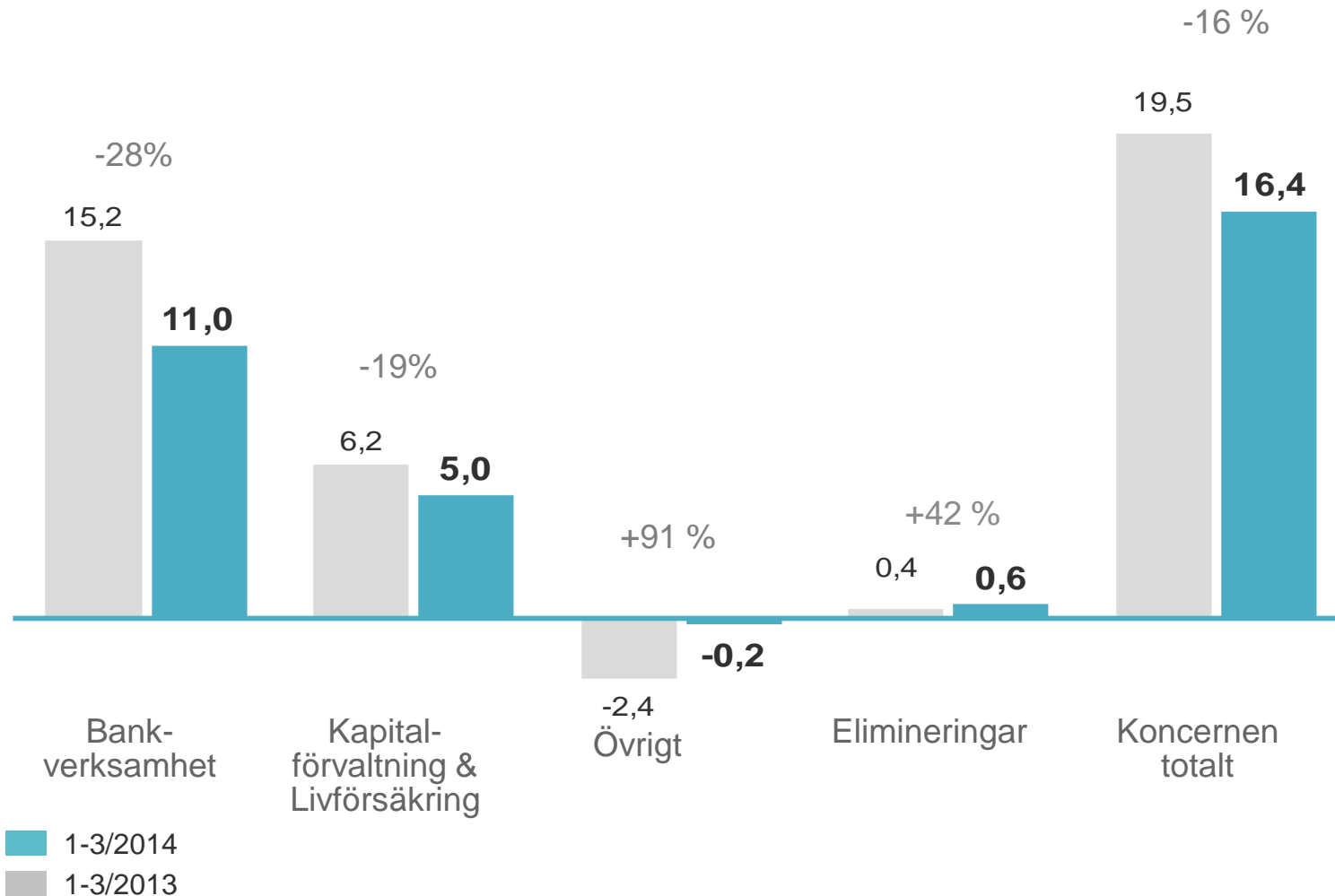


Källa: Finansinspektionens publikation om kreditmarknaden

Nedskrivningar av krediter och övriga åtaganden

- De sammanlagda nedskrivningarna av krediter och övriga åtaganden uppgick för perioden till 0,4 (1,1) miljoner euro.
- Av nedskrivningarna hänförde sig 0,2 (0,0) miljoner euro till hushåll och 0,2 (1,1) miljoner euro till företag.

Segmentens bidrag till rörelseresultatet Aktia



Kapitalförvaltning & Livförsäkring

Förvaltade kundtillgångar

Aktia

(mn euro)	31.3.2014	31.12.2013	Förändring %
Aktia Fondbolag	3 050	3 053	0 %
Aktia Invest	2 627	2 452	7 %
Aktia Kapitalförvaltning	4 551	4 843	-6 %
Aktia Livförsäkring	476	451	6 %
Elimineringar	-5 430	-5 608	-3 %
Totalt	5 275	5 192	2%

Aktias Kapitalförvaltning på delad första plats för andra året i rad (SFR)

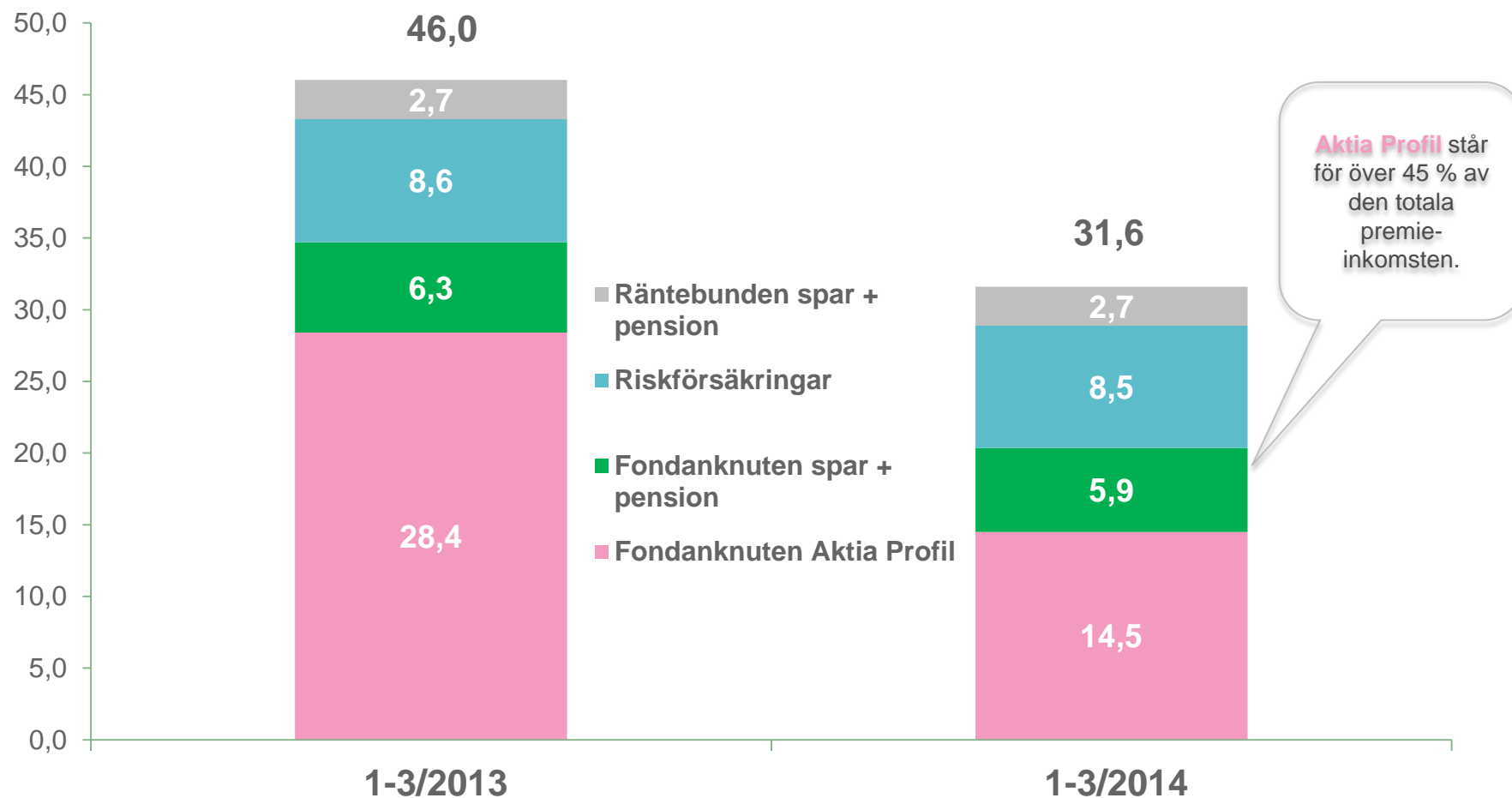
Aktia

- Högsta poäng för tydlig placeringsfilosofi
- Bästa kundbetjäningen
- Aktia Invests fondanalys är bland de bästa
- För tredje året i rad får vi högsta betyg för ”högklassig administration” (Quality of Administration)
- Högsta vitsord för gott rykte och stabil organisation

Livförsäkring, premieinkomst

Aktia

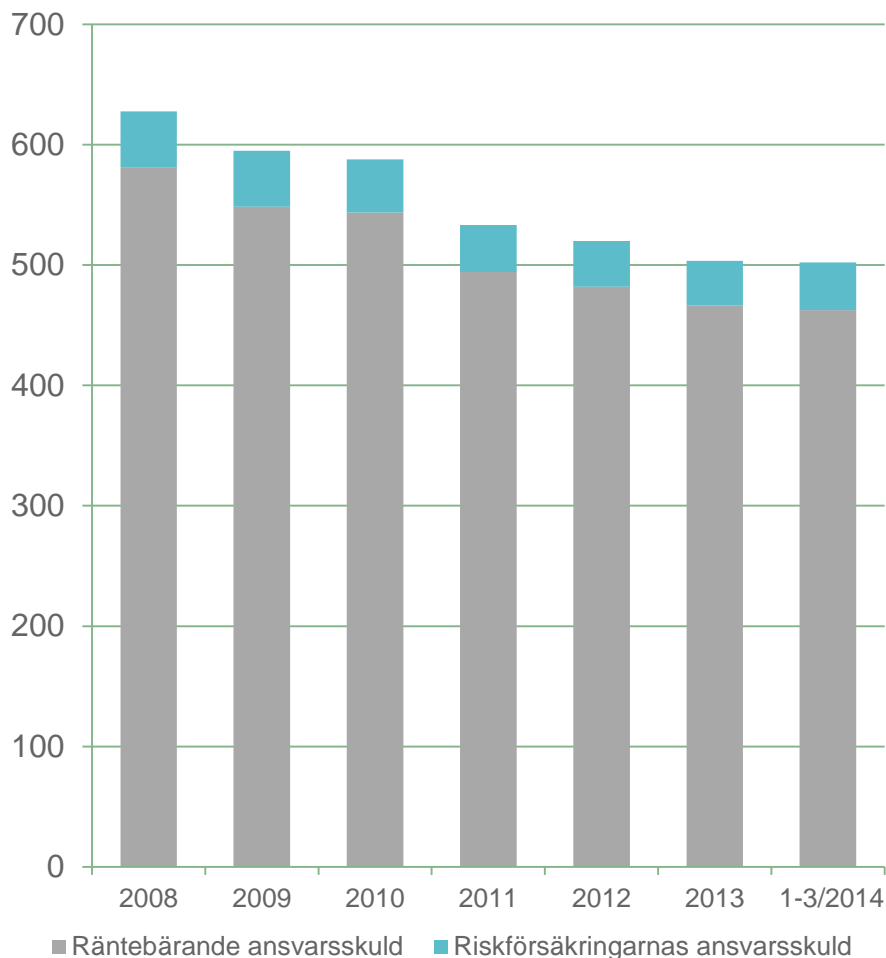
mn euro



Aktia Profil står för över 45 % av den totala premieinkomsten.

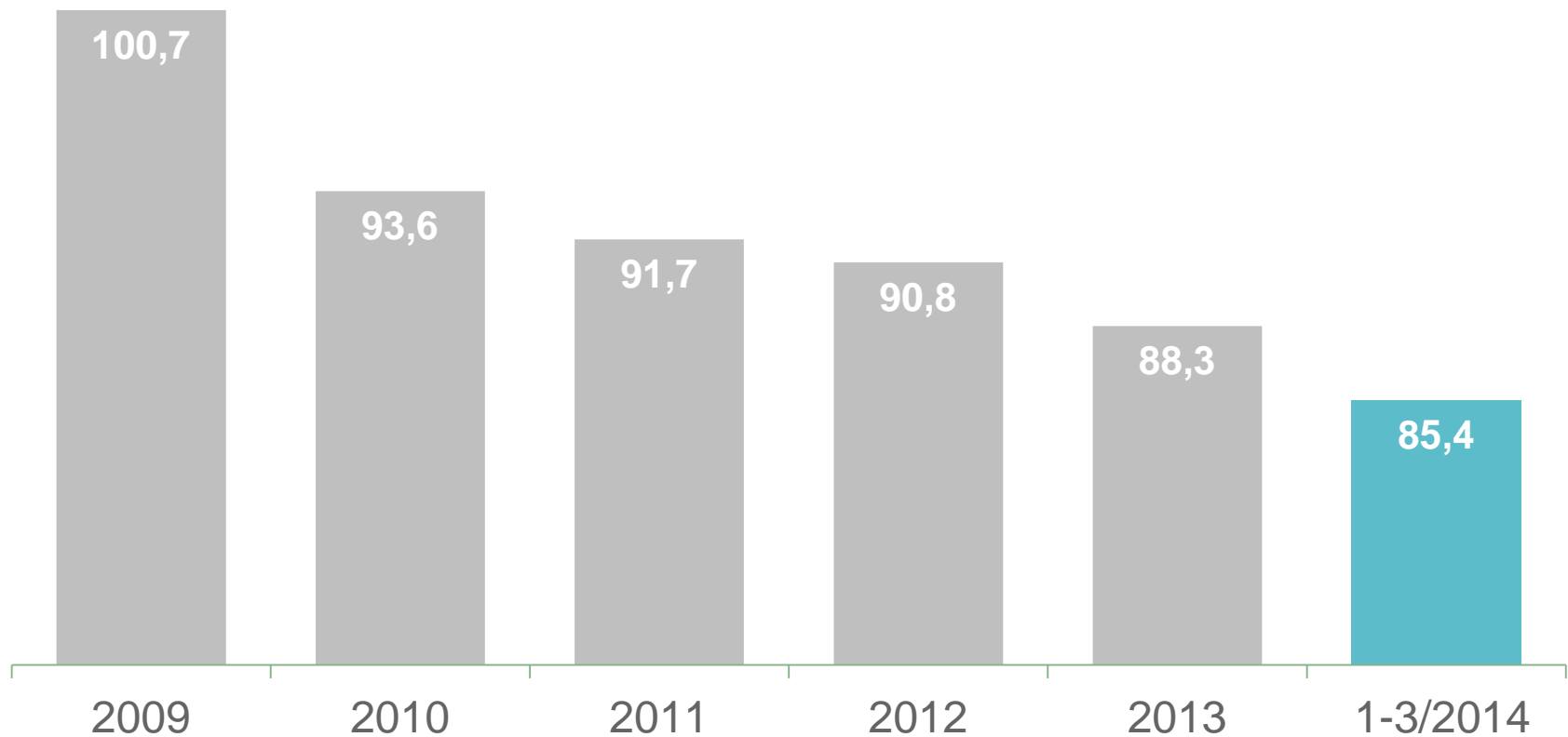
Mindre räntebunden stock, tillväxt i fondanknutna produkter (mn euro)

Aktia



Livförsäkringsbolagets omkostnadsprocent, %

Aktia



Sammandrag: resultatet 1-3/2014

Aktia

Resultat

Aktias rörelseresultat uppgick till 16,4 (19,5) miljoner euro.
Periodens vinst uppgick till 13,1 (14,8) miljoner euro.

Intäkter

Intäkterna uppgick till 52,0 (57,5) miljoner euro.
Räntenettot sjönk och uppgick till 25,4 (30,1) miljoner euro.

Kostnader

Koncernens rörelsekostnader sjönk med 4 % och uppgick till 36,1 (37,5) miljoner euro.

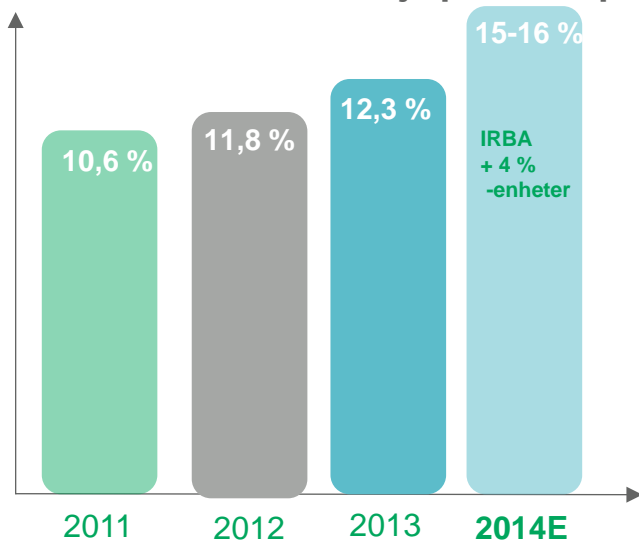
Nedskrivningar

Koncernens nedskrivningar från krediter och övriga åtaganden minskade med 63 % till 0,4 (1,1) miljoner euro.

1	Resultatöversikt
2	Kapitaltäckning
3	Balansräkning och ägare
4	Utsikter och målsättningar

Bankens kapitaltäckning

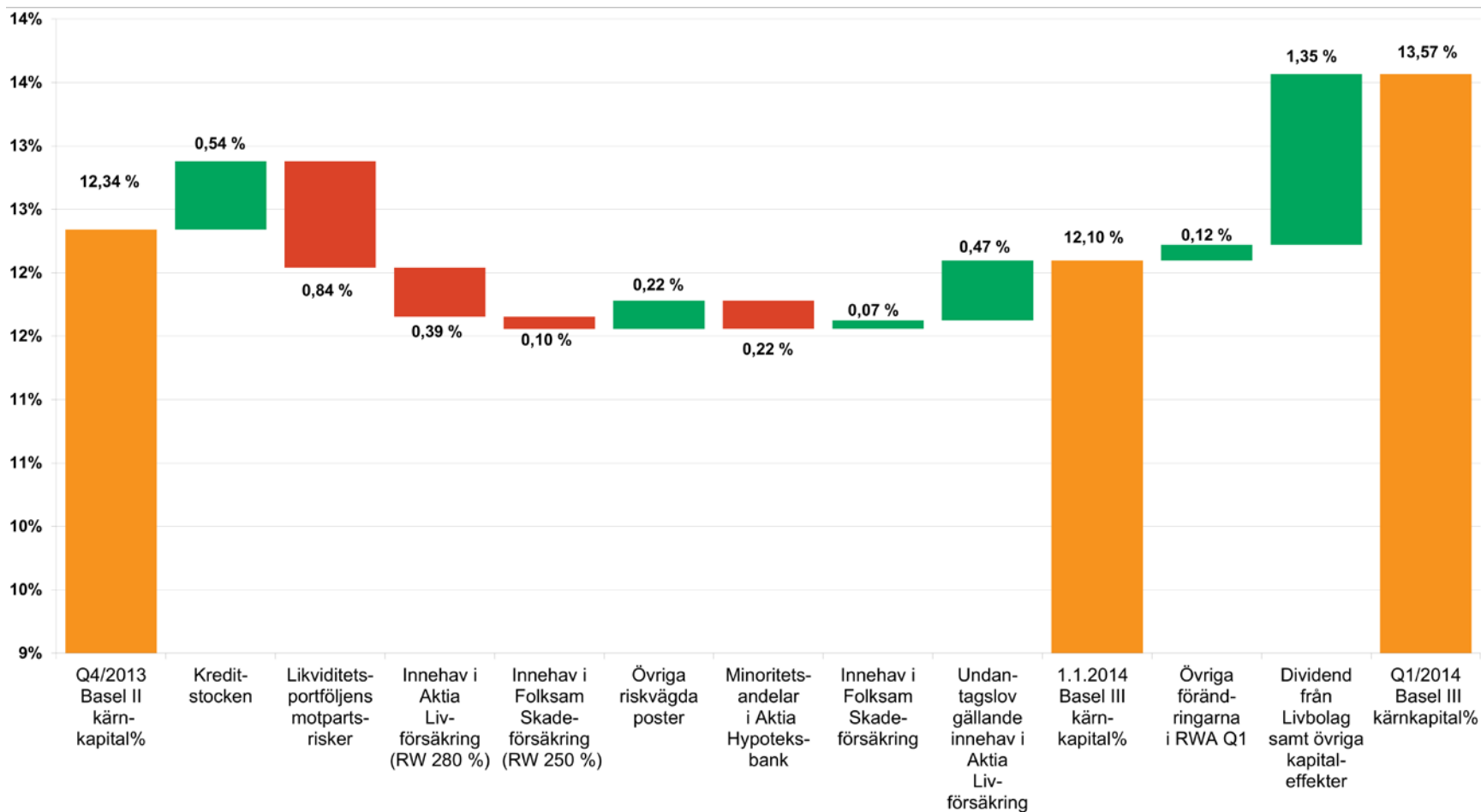
- **Basel III regelverk i kraft 1.1.2014**
 - Effekt på primärkapitalrelationen liten, -0,2 %
 - Negativ effekt större på kapitaltäckningsgraden -3,9% främst pga. striktare maturitetskrav på emitterat debenturkapital
 - Temporärt undantagslov 2014 gällande innehav i Aktia Livförsäkring, riskvikt 280 %
- **Stärkt kapitaltäckning under 1Q2014 pga. positivt resultat och dividend från Aktia Livbolag; 17,3 %**
- **IRBA ansökan lämnades in i augusti 2011 och finansinspektionens granskning pågår. IRBA förväntas höja primärkapitalrelationen med minst 4 %-enheter**



	31.3.2014 Basel III	31.12.2013 Basel III	31.12.2013 Basel II
Kärnprimärkapitalrelation	13,6 %	12,1 %	-
Primärkapitalrelation	13,6 %	12,1 %	12,3 %
Kapitaltäckningsgrad	17,3 %	15,5 %	19,3 %

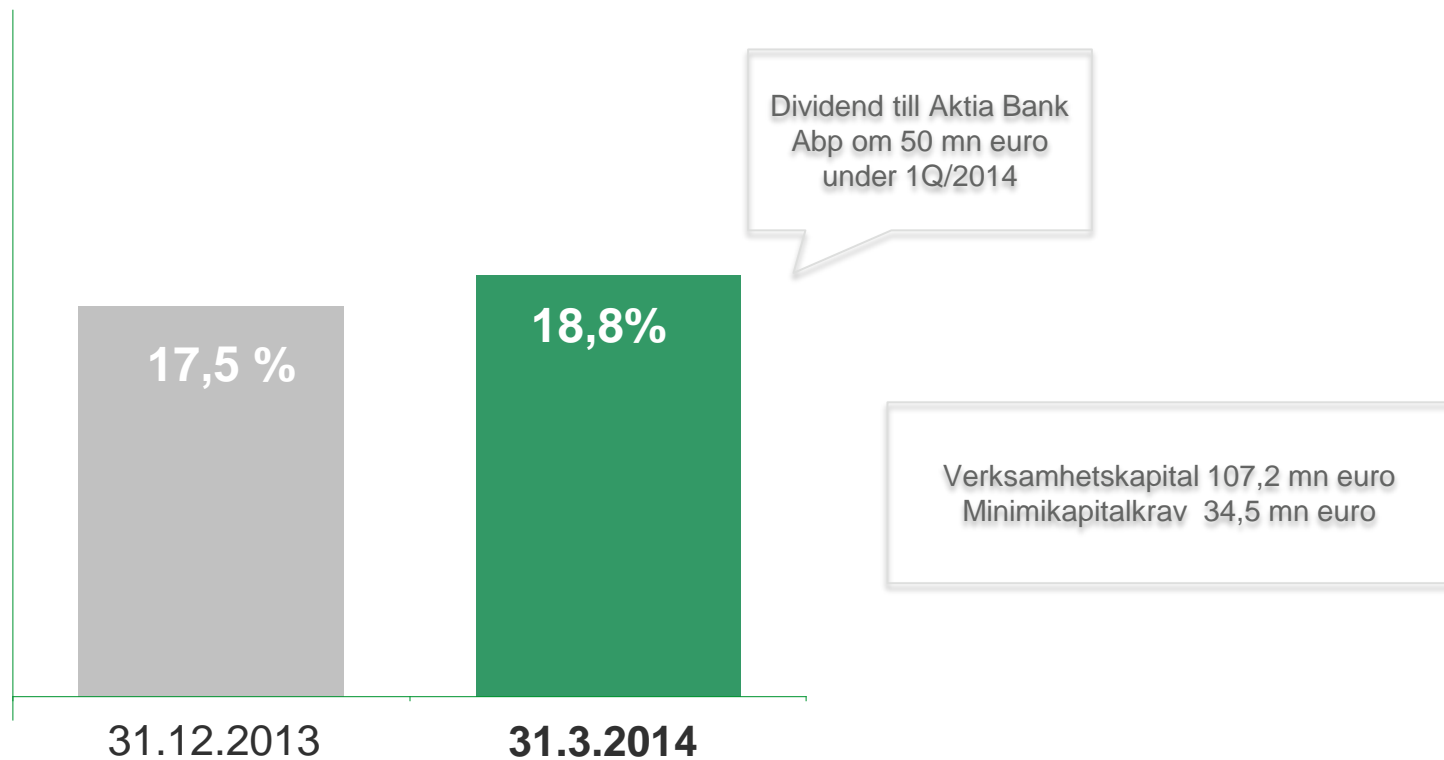
Effekterna av ny reglering Från Basel II till Basel III

Aktia



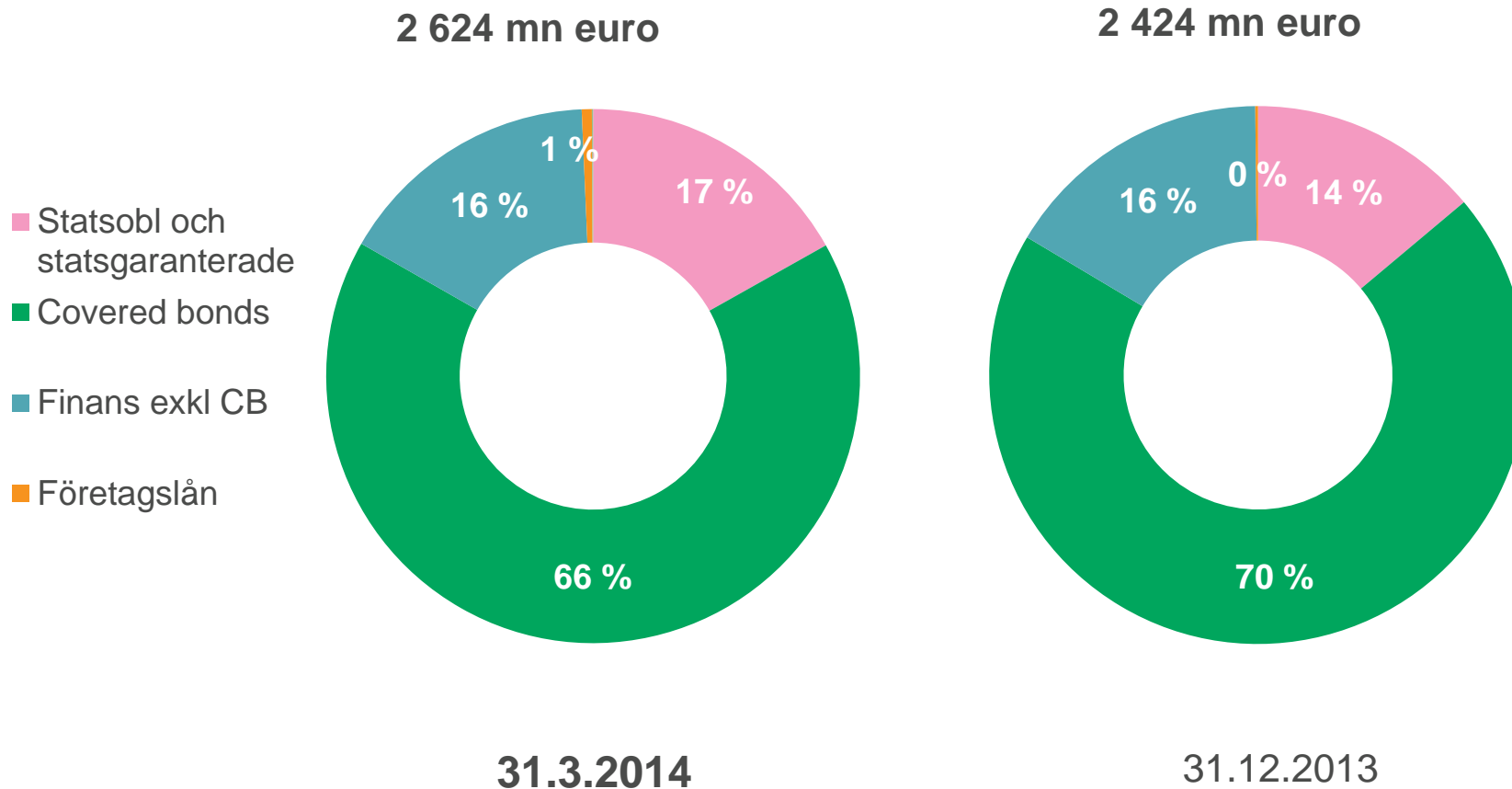
Livförsäkring Solvens

Aktia



Bankkoncernens likviditetsportfölj och övriga räntebärande tillgångar

Aktia



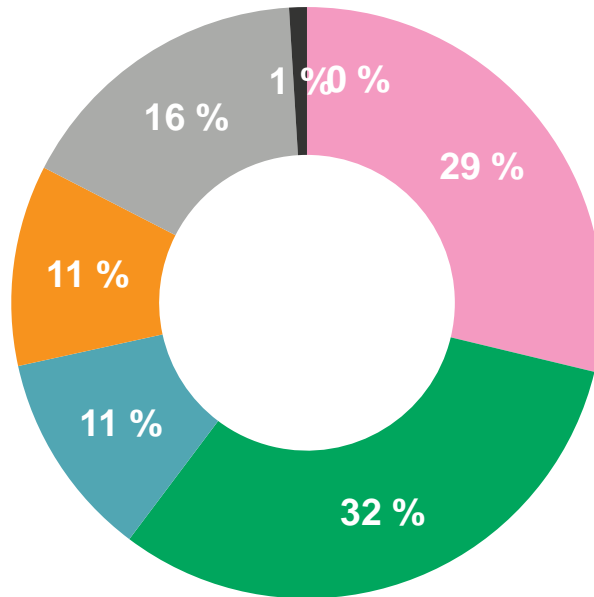
Fortsatt migration mot Solvens II Livförsäkringsbolaget

Aktia

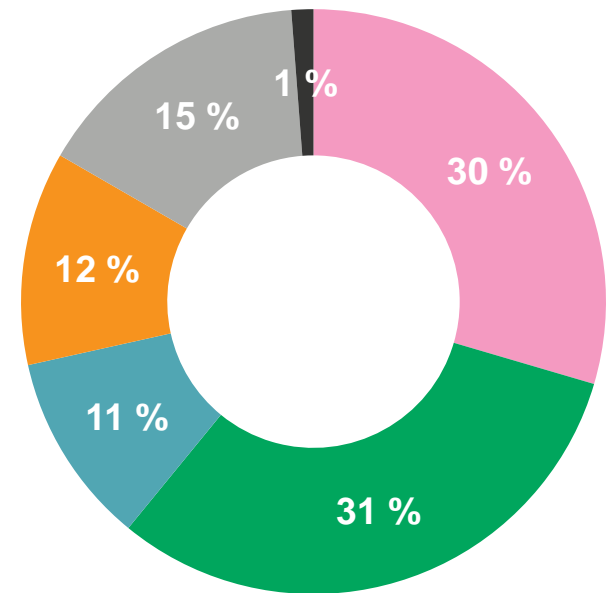
Placeringsavkastning 1,9 (0,5) %

Duration 5,6 (5,6) år

- Statsobl och statsgaranterade
- Covered bonds
- Finans exkl CB
- Företagslån
- Fastigheter
- Alternativa
- Aktier



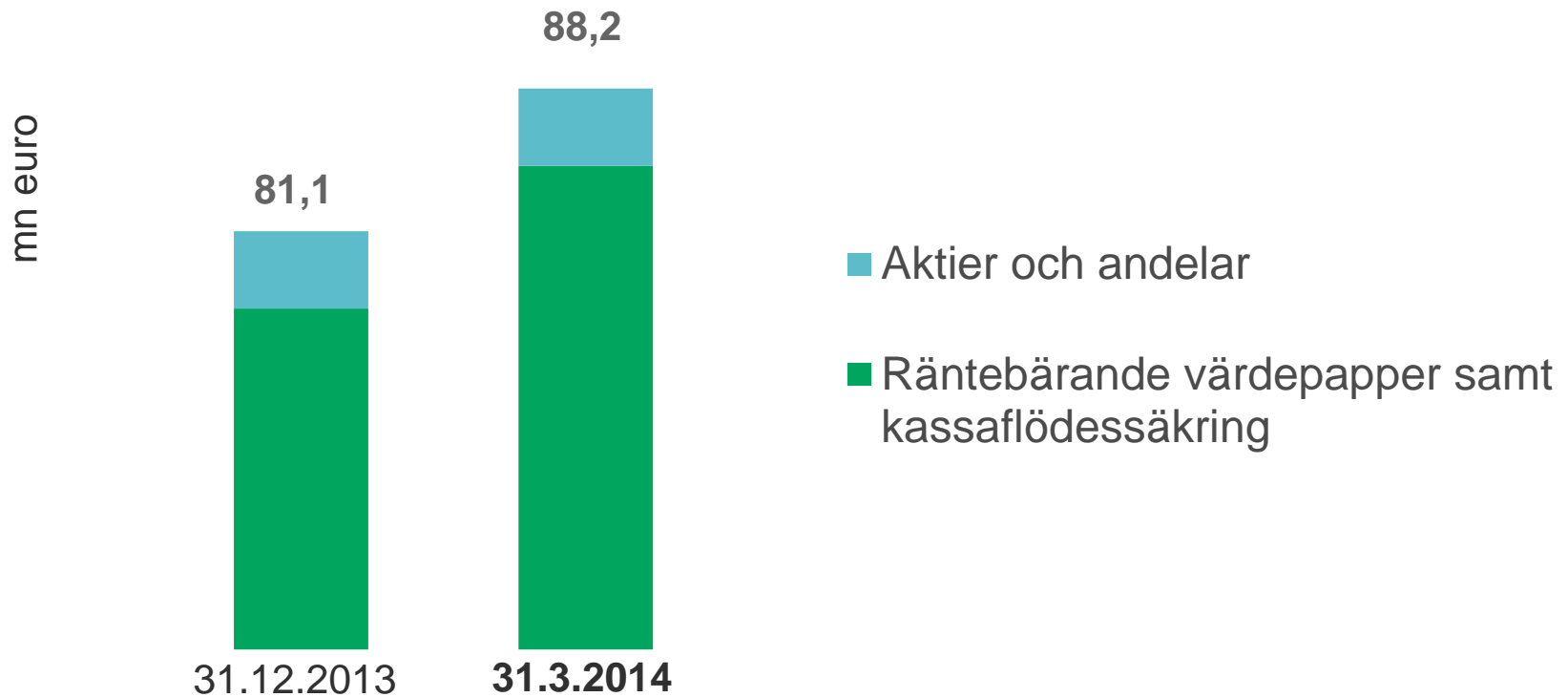
31.3.2014



31.12.2013

Fonden för verkligt värde

Aktia

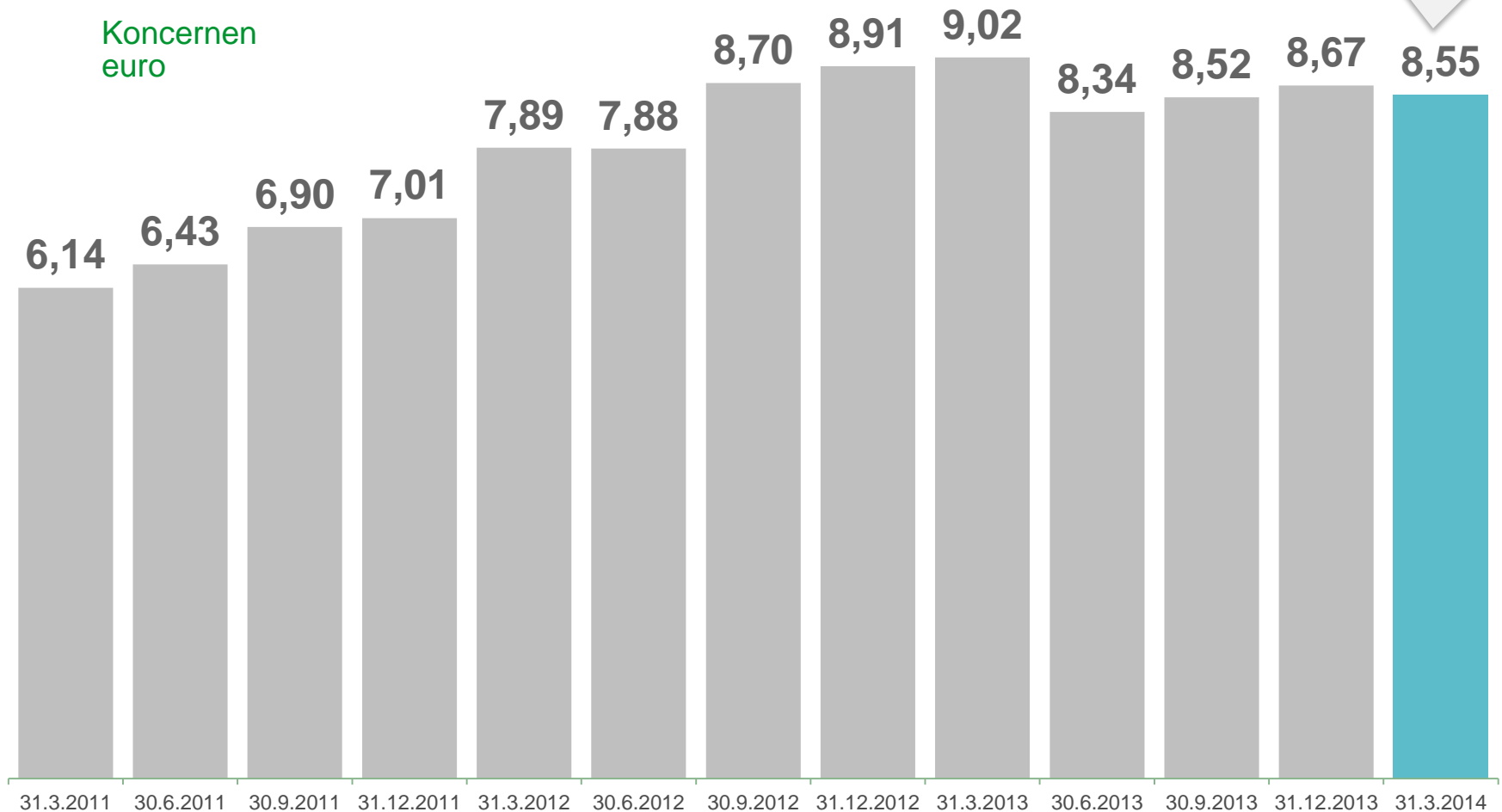


Eget kapital per aktie (NAV)

Aktia

Dividendutbetaling
0,42 euro i april beaktad

Koncernen
euro



1	Resultatöversikt
2	Kapitaltäckning
3	Balansräkning och ägare
4	Utsikter och målsättningar

Balansräkningen 31.3.2014

Aktia

Koncernens balansomslutning minskade något och uppgick till **10 856** (10 934) mn euro.

Inlåningen uppgick till **3 861** (3 797) mn euro.

Utlåningen till allmänheten uppgick till **6 693** (6 802) mn euro.
Hushållens andel av kreditstocken var 5 896 mn euro eller **88,1 %**.

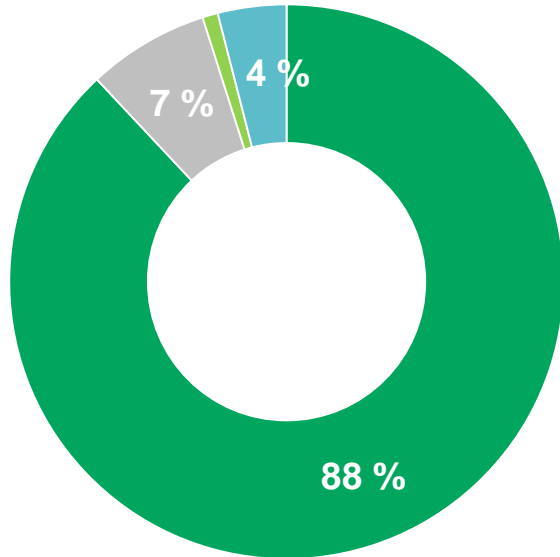
Bostadslånestocken uppgick till **5 446** (5 521) mn euro

Utlåningen till företag var fortsättningsvis återhållsam
Stocken uppgick till **473** (541) mn euro, motsvarande **7,1 %**

Kredit- och depositionsstock 31.3.2014 Aktia

Krediter

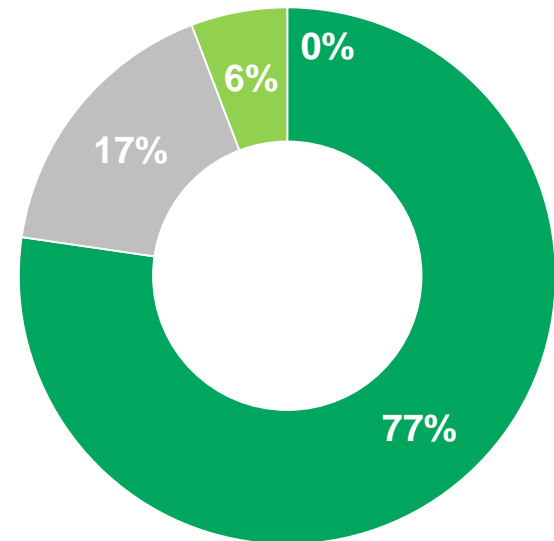
6 693 (6 802) mn euro



- Hushåll
- Företag
- Icke-vinstsyftande och offentliga samfund
- Bostadssamfund

Depositioner

3 861 (3 797) mn euro



Aktiekapital och ägare 30.4.2014

Aktia

20 största aktieägarna	Antal A-aktier	Antal R-aktier	Antal aktier	Andel av aktierna %	Andel av rösterna, %
Stiftelsen Tre Smeder	2 571 925	4 280 216	6 852 141	10,29	88 176 245
Livränteanstalten Hereditas	4 648 114	2 066 106	6 714 220	10,08	45 970 234
Pensionsförsäkringsaktiebolaget Veritas	4 027 469	2 134 397	6 161 866	9,25	46 715 409
Svenska litteratursällskapet i Finland rf	2 139 832	789 229	2 929 061	4,4	17 924 412
Oy Hammarén & Co Ab	1 905 000	950 000	2 855 000	4,29	20 905 000
Stiftelsen för Åbo Akademi	1 595 640	751 000	2 346 640	3,52	16 615 640
Aktiestiftelsen i Borgå	1 303 370	651 525	1 954 895	2,94	14 333 870
Aktiestiftelsen i Vasa	978 525	547 262	1 525 787	2,29	11 923 765
Sampo Oyj	1 490 000	-	1 490 000	2,24	1 490 000
Aktiestiftelsen i Esbo-Grankulla	-	1 338 708	1 338 708	2,01	26 774 160
Sparbanksstiftelsen i Kyrkslätt	876 529	441 733	1 318 262	1,98	9 711 189
Sparbanksstiftelsen i Karis-Pojo	787 350	393 675	1 181 025	1,77	8 660 850
Föreningen Konstsamfundet rf	1 176 173	-	1 176 173	1,77	1 176 173
Ömsesidiga arbetspensions försäkringsbolaget Varma	1 175 000	-	1 175 000	1,76	1 175 000
Aktiestiftelsen i Vanda	28 541	1 138 588	1 167 129	1,75	22 800 301
Ab Kelonia Oy	549 417	308 662	858 079	1,29	6 722 657
Sparbanksstiftelsen i Ingå	502 669	336 818	839 487	1,26	7 239 029
Sparbanksstiftelsen i Sibbo	462 002	232 001	694 003	1,04	5 102 022
Sparbanksstiftelsen i Malax	361 138	177 600	538 738	0,81	3 913 138
Placeringsfonden Nordea Fennia	512 000	-	512 000	0,77	512 000
De 20 största ägarna	27 090 694	16 537 520	43 628 214	65,51	357 841 094
Övriga	19 616 029	3 334 568	22 950 597	34,49	86 307 389
Totalt	46 706 723	19 872 088	66 578 811	100,00	444 148 483

1	Resultatöversikt
2	Kapitaltäckning
3	Balansräkning och ägare
4	Utsikter och målsättningar

Aktia strävar efter att växa något mer än marknaden inom kundsegmenten privatkunder och mindre företag.

Aktias handlingsprogram 2015 omfattar ett flertal enskilda åtgärder och förverkligas stegvis med syftet att uppnå de finansiella målsättningarna fram till 2015.

Aktias målsättning är att förbättra konkurrenskraften och bli finsk mästare i kundbetjäning inom valda kundsegment. Aktia kommer att fortsätta satsningarna på en effektiv och kundvänlig service och finansiella lösningar för privathushåll, företagare och mindre företag samt institutioner.

UTSIKTER (oförändrade): Nedskrivningarna av krediter förväntas uppgå till motsvarande nivå som år 2013.

Trots det fortsatt låga ränteläget förväntas koncernens rörelseresultat för 2014 uppnå ungefär samma nivå som 2013.



* Av aktiekapitalet. Aktia Bank har 70 % rösterna.

**Tidigare Aktia Asset Management, minoritetsandelarna fungerar som incitiv för nyckelpersoner

Målsättningar 2014-2015

Aktia

Tillväxt

Öka korsförsäljningsindexet med 20 %
Öka provisionsintäkterna med 5 % p.a.

Lönsamhet

Kostnader -5 % p.a.

Kapitaltäckning

Primärkapitalrelation över 13 % över
konjunkturcykel (efter IRBA)

Dividendutdelning

Utdelning 40-60 % av årets vinst

**Finlands bästa
kundbetjäning**

Ökad kundnärhet och ytterligare
förbättring av kundbetjäningen

Utfall 1-3/2014 och 1-3/2013

Aktia

	1-3/2014	1-3/2013	Förändring %	Målsättningar framtill 2015
Provisionsintäkter	20,8	19,0	+10 %	+5 % p.a.
Kostnader				
Personalkostnader	17,5	19,2	-9 %	} -5 % p.a.
IT-kostnader	6,6	5,9	+12 %	
Övriga	12,0	12,4	-3 %	

Balansräkning, tillgångar

Aktia

(mn euro)	31.3.2014	31.12.2013	Δ	31.3.2013
Tillgångar				
Kontanta medel	228,3	414,3	-45 %	295,1
Finansiella tillgångar som redovisas till verkligt värde via resultat	0,1	0,1	-1 %	0,0
Räntebärande värdepapper	2 264,9	2 157,0	5 %	2 158,2
Aktier och andelar	86,4	99,5	-13 %	98,8
Finansiella tillgångar som kan säljas	2 351,3	2 256,5	4 %	2 257,0
Finansiella tillgångar som innehas till förfall	497,4	499,3	0 %	362,5
Derivatinstrument	209,6	197,6	6 %	270,8
Utlåning till Finlands Bank och kreditinstitut	188,0	95,1	98 %	129,0
Utlåning till allmänheten och offentliga samfund	6 693,0	6 802,2	-2 %	7 132,6
Lån och övriga fordringar	6 881,0	6 897,3	0 %	7 261,6
Placeringar för fondanknuten ansvarsskuld	476,9	465,9	2 %	401,1
Placeringar i ägarintresseföretag	20,5	19,3	6 %	21,2
Immateriella tillgångar	24,0	20,3	18 %	14,5
Förvaltningsfastigheter	61,1	60,4	1 %	28,3
Övriga materiella tillgångar	6,6	6,6	0 %	5,4
Upplupna intäkter och förutbetalda kostnader	67,4	66,2	2 %	70,8
Övriga tillgångar	10,4	8,8	18 %	124,9
Övriga tillgångar totalt	77,8	75,0	4 %	195,7
Inkomstskattefordringar	4,6	3,7	25 %	0,9
Latenta skattefordringar	15,4	16,2	-5 %	22,3
Skattefordringar	20,0	19,9	1 %	23,1
Tillgångar som innehas till försäljning	1,2	1,2	0 %	1,4
Tillgångar totalt	10 855,7	10 933,8	-1 %	11 137,7

Balansräkning, skulder

Aktia

(mn euro)	31.3.2014	31.12.2013	△	31.3.2013
Skulder				
Skulder till kreditinstitut	998,5	1 095,5	-9 %	983,5
Skulder till allmänheten och offentliga samfund	3 861,1	3 797,5	2 %	3 631,8
Depositioner	4 859,5	4 893,0	-1 %	4 615,2
Derivatinstrument	123,7	128,6	-4 %	161,6
Emitterade skuldebrev	3 522,0	3 657,9	-4 %	3 888,1
Efterställda skulder	227,7	232,2	-2 %	274,2
Övriga skulder till kreditinstitut	123,5	123,5	0 %	250,8
Övriga skulder till allmänheten och offentliga samfund	87,3	92,4	-5 %	128,7
Övriga finansiella skulder	3 960,6	4 106,0	-4 %	4 541,8
Ansvarsskuld för räntebundna försäkringar	502,0	503,5	0 %	517,0
Ansvarsskuld för fondförsäkringar	474,3	461,9	3 %	400,5
Försäkringstekniska avsättningar	976,4	965,4	1 %	917,4
Upplupna kostnader och förutbetalda intäkter	105,7	96,5	10 %	100,5
Övriga skulder	135,9	40,5	235 %	39,8
Övriga skulder totalt	241,6	137,0	76 %	140,4
Avsättningar	5,7	6,4	-10 %	6,9
Inkomstskatteskulder	1,6	5,2	-69 %	24,1
Latenta skatteskulder	53,1	50,4	5 %	64,8
Skatteskulder	54,7	55,6	-2 %	88,9
Skulder för tillgångar som innehas till försäljning	0,2	0,2	-1 %	0,2
Skulder totalt	10 222,4	10 292,1	-1 %	10 472,4
Eget kapital				
Bundet eget kapital	251,5	244,5	3 %	212,9
Fritt eget kapital	317,5	332,7	-5 %	387,4
Aktieägarnas andel av eget kapital	569,0	577,1	-1 %	600,2
Innehav utan bestämmande inflytande	64,3	64,6	0 %	65,1
Eget kapital	633,3	641,7	-1 %	665,4
Skulder och eget kapital totalt	10 855,7	10 933,8	-1 %	11 137,7

Aktia

Aktia

Ser en människa i varje kund.

